

# Gobernación del Atlántico

## JUNIO 2023

Medir la intención de votos de lo precandidatos a la  
Gobernación del Atlántico y Alcaldías.



**D**  
Datanálisis

**Fecha de Trabajo de Campo:**  
Junio 17 al 19 de 2023

### FICHA TÉCNICA

**Persona natural ó jurídica que la realizó:**  
Datanálisis SAS.

**Persona natural ó jurídica que financió la encuesta:**  
Fondos propios Datanálisis SAS.

**Grupo Objetivo:**  
Habitantes del Departamento del Atlántico, mayores de 18 años, con la cédula inscrita y con la intención de votar en las elecciones de Gobernación del Atlántico y Alcaldía de Barranquilla.

**Tipo de Muestra:**  
Muestreo aleatorio estratificado



#### Objetivo general:

Conocer las preferencias electorales de los habitantes del Departamento del Atlántico por los posibles candidatos a la Gobernación del Atlántico y por los candidatos a la Alcaldía de Barranquilla

#### Tamaño de Muestra:

1501 encuestas realizadas en el Departamento del Atlántico distribuidas así:

- Barranquilla 857 encuestas
- Malambo 114 encuestas
- Puerto Colombia 49 encuestas
- Sabanalarga 94 encuestas
- Soledad 387 encuestas

#### Margen de error general observado:

2,53% nivel de confianza del 95%

- Barranquilla 3,35% nivel de confianza del 95%
- Malambo 9,18% nivel de confianza del 95%
- Puerto Colombia 14,00% nivel de confianza del 95%
- Sabanalarga 10,11% nivel de confianza del 95%
- Soledad 4,98% nivel de confianza del 95%

#### Técnica de Recolección de datos:

Personales, cara a cara, con la aplicación de un instrumento estructurado, a través de tablets

#### Área:

Departamento del Atlántico

### FICHA TÉCNICA

#### Marco Muestral:

Primera fase: Censo detallado de las poblaciones objeto de la investigación.

Segunda fase: Planos de cada una de las poblaciones.  
Tercera fase: Manzanas y hogares seleccionados para desarrollar el trabajo de campo.

Cuarta fase: Hombres y mujeres mayores de 18 años, con cédulas inscritas, que vivan en el hogar y que tengan la intención de votaren en las elecciones de Gobernación del Atlántico y Alcaldía de Barranquilla, que se realizarán en octubre de 2023

#### Sistema de muestreo:

Probabilístico por etapas:

- 1) Selección sistemática de varios puntos muestrales
- 2) Selección aleatoria de manzanas en cada punto muestral
- 3) Selección aleatoria de hogares por manzanas.
- 4) Selección aleatoria de una persona (hombre o mujer) mayor de 18 años, con la intención de votar en las próximas elecciones de Gobernador(a) y Alcalde de Barranquilla



#### Universo:

Hombres y mujeres mayores de 18 años, que tienen la intención de votar en las elecciones de octubre de 2023 para elegir Alcalde de Barranquilla y Gobernador(a) del Departamento del Atlántico. De todos los estratos socio económicos, y distribuidos por rangos de edades

#### Cantidad de encuestadoras que participaron en el estudio:

35 encuestadores

#### Temas a los que refiere:

Intención de votos para la Gobernación del Atlántico  
Intención de votos para la Alcaldía de Barranquilla

#### Preguntas que se formularon:

Ver formulario

#### Personas o candidatos por quién se indagó:

Ver formulario

#### Método de validación:

El estudio se revisó en su totalidad el 100% y se supervisó el 40% de las encuestas aplicadas

# Datanálisis

## Nivel de conocimiento e imagen – Departamento del Atlántico

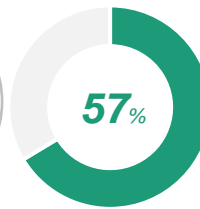
¿Conoce usted o a oído mencionar a...? ¿La opinión que usted tiene de esta persona es favorable o desfavorable?



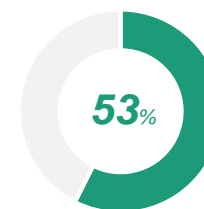
Alex  
**Char**



Eduardo  
**Verano**

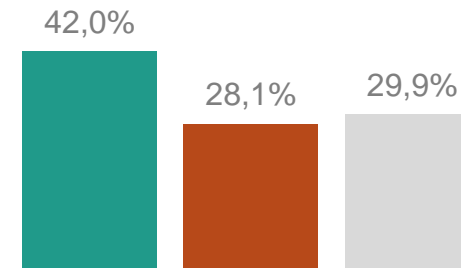
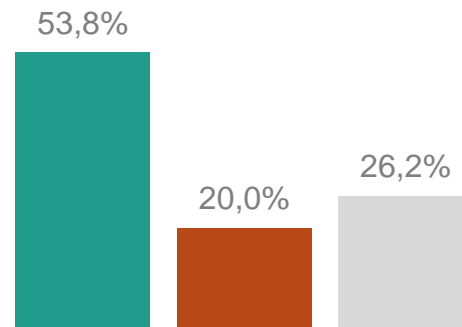
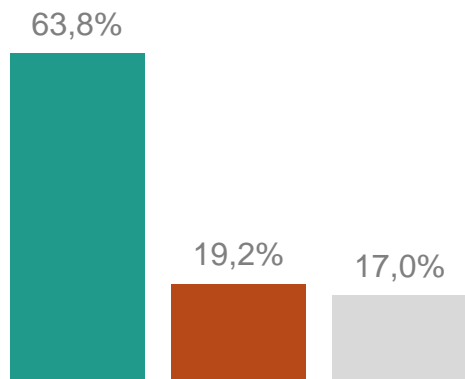
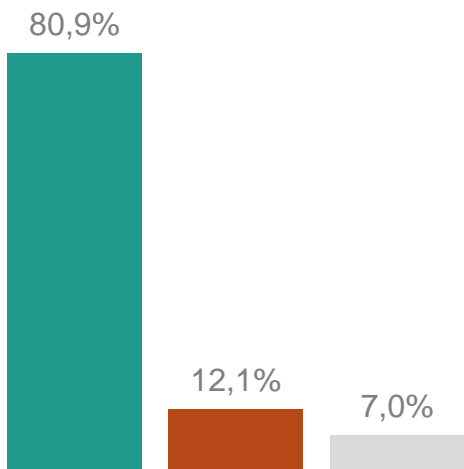


Alfredo  
**Varela**



Máximo  
**Noriega**

LO CONOCE

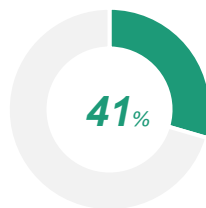


Favorable Desfavorable NS / NR

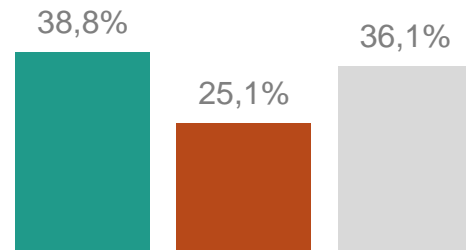
# Datanálisis

## Nivel de conocimiento e imagen – Departamento del Atlántico

¿Conoce usted o a oído mencionar a...? ¿La opinión que usted tiene de esta persona es favorable o desfavorable?



Alfonso  
**Camerano**

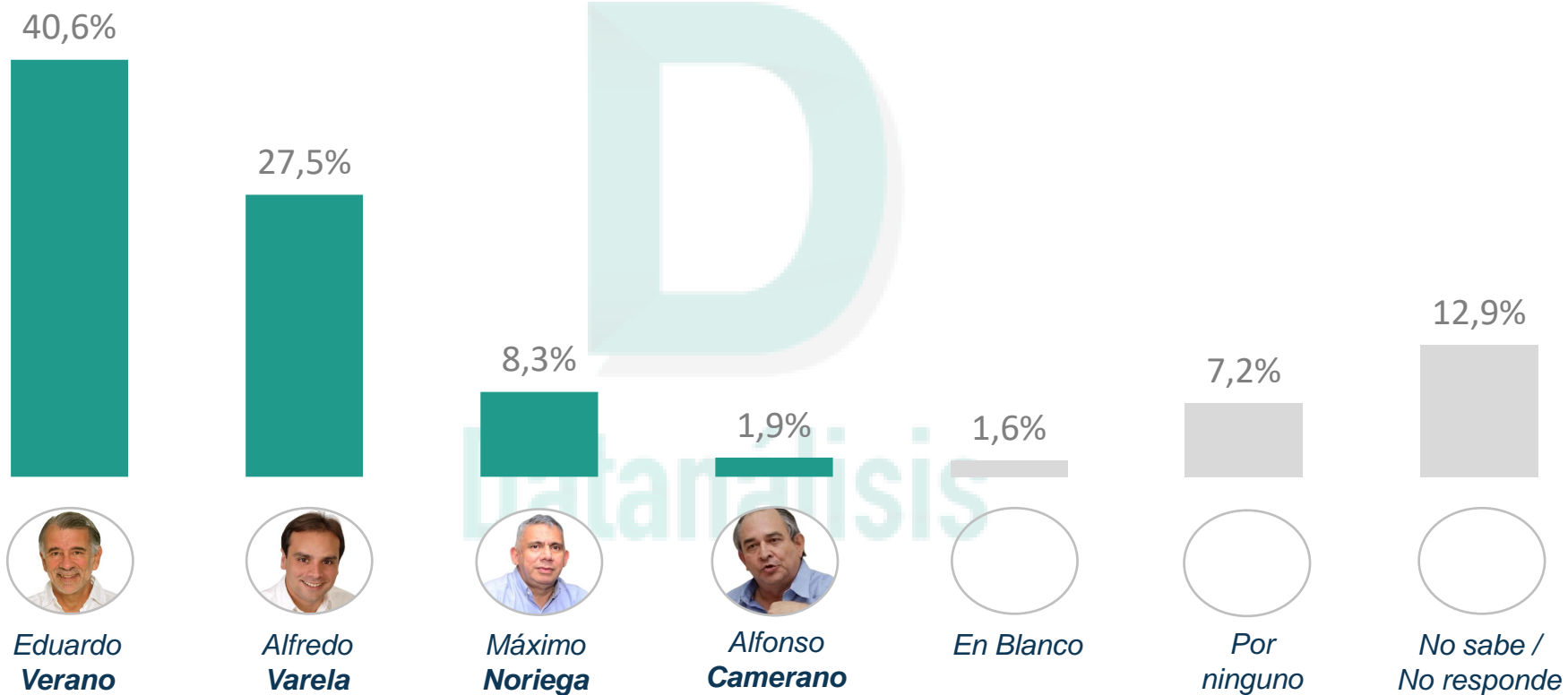


● Favorable    ● Desfavorable    ● NS / NR

# Datanálisis

## Intención de voto Gobernación del Atlántico

Si hoy se realizara la elección del Gobernador del Atlántico ¿Por cuál de estos candidatos votaría usted?

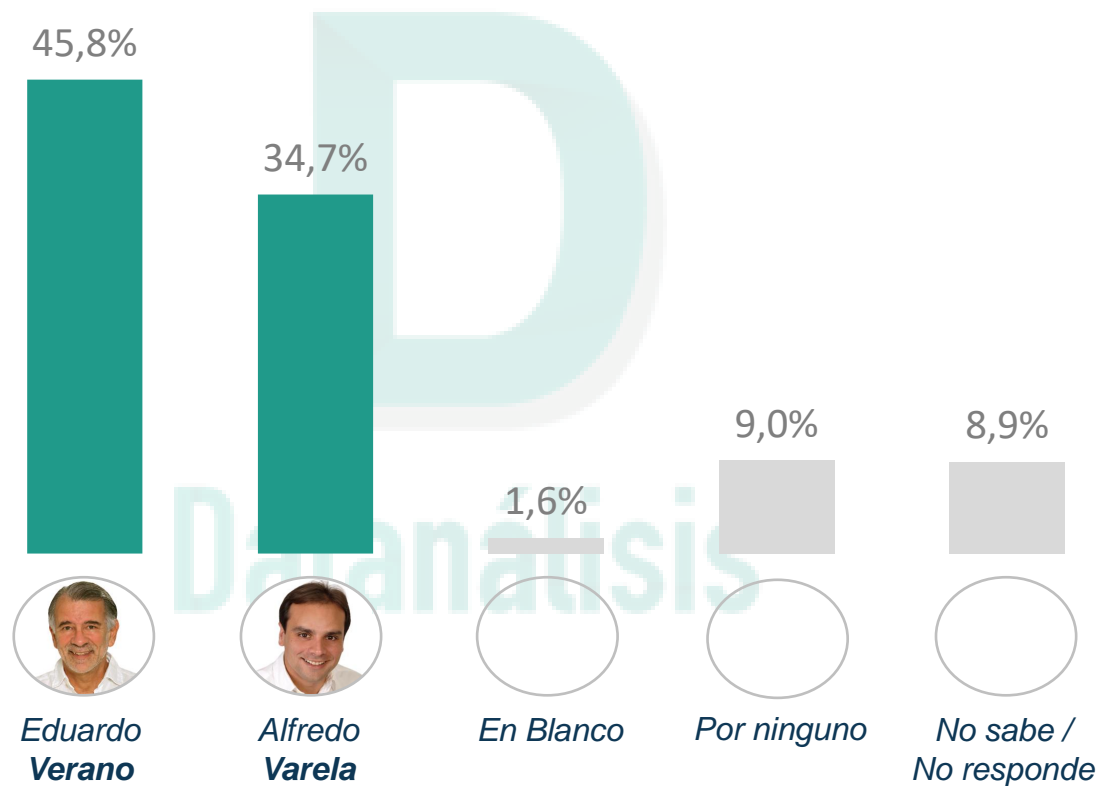


Candidatos	Total	Ciudad / Municipios				
		Barranquilla	Malambo	Puerto Colombia	Sabanalarga	Soledad
Eduardo Verano de la Rosa	40,6%	42,2%	<u>31,3%</u>	<u>48,0%</u>	<u>59,4%</u>	<u>33,9%</u>
Alfredo Varela	27,5%	27,2%	32,2%	26,0%	<u>21,9%</u>	28,3%
No sabe / No responde	12,9%	12,3%	14,8%	8,0%	10,4%	15,0%
Máximo Noriega	8,3%	9,2%	8,7%	6,0%	<u>3,1%</u>	7,8%
Por ninguno de ellos	7,2%	5,9%	9,6%	12,0%	4,2%	9,7%
Alfonso Camerano	1,9%	2,1%	0,9%	0,0%	1,0%	2,2%
En blanco	1,6%	1,2%	2,6%	0,0%	0,0%	3,1%

# Datanálisis

## Intención de voto Gobernación del Atlántico – Segundo escenario

Y si estos fueran los candidatos para aspirar a la Gobernación del Atlántico ¿Por cuál de ellos votaría usted?






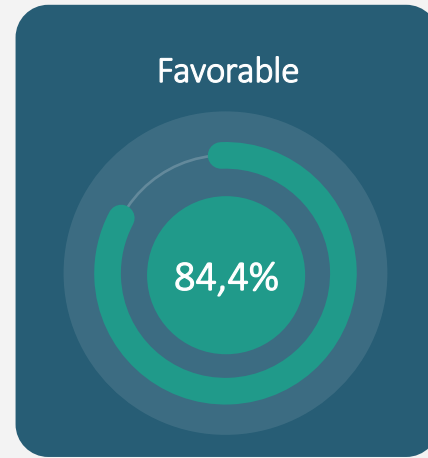
Candidatos	Total	Ciudad / Municipios				
		Barranquilla	Malambo	Puerto Colombia	Sabanalarga	Soledad
Eduardo Verano de la Rosa	45,8%	47,2%	41,7%	<u>54,0%</u>	<u>62,5%</u>	<u>38,3%</u>
Alfredo Varela	34,7%	35,3%	38,3%	30,0%	<u>26,0%</u>	35,0%
Por ninguno de ellos	9,0%	8,3%	9,6%	10,0%	<u>3,1%</u>	11,9%
No sabe / No responde	8,9%	8,2%	8,7%	6,0%	8,3%	11,1%
En blanco	1,5%	0,9%	1,7%	0,0%	0,0%	3,6%



**IMAGEN GOBERNADORA DEL ATLÁNTICO**

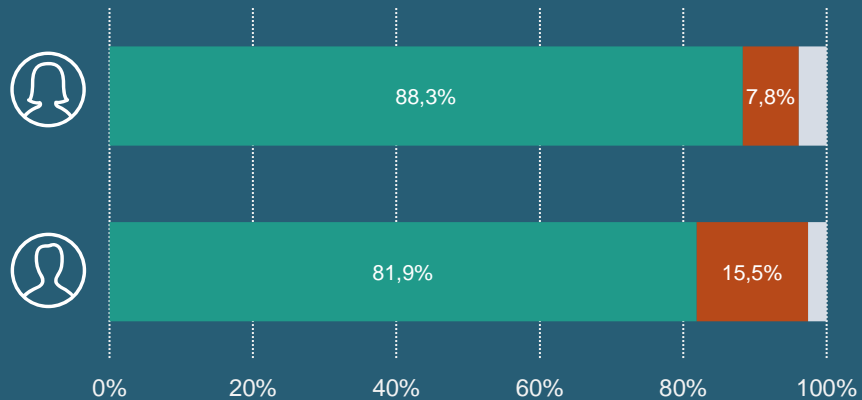
## ELSA NOGUERA

En general, ¿usted tiene una imagen favorable o desfavorable de la gobernadora del Atlántico Elsa Noguera?



## Datanálisis

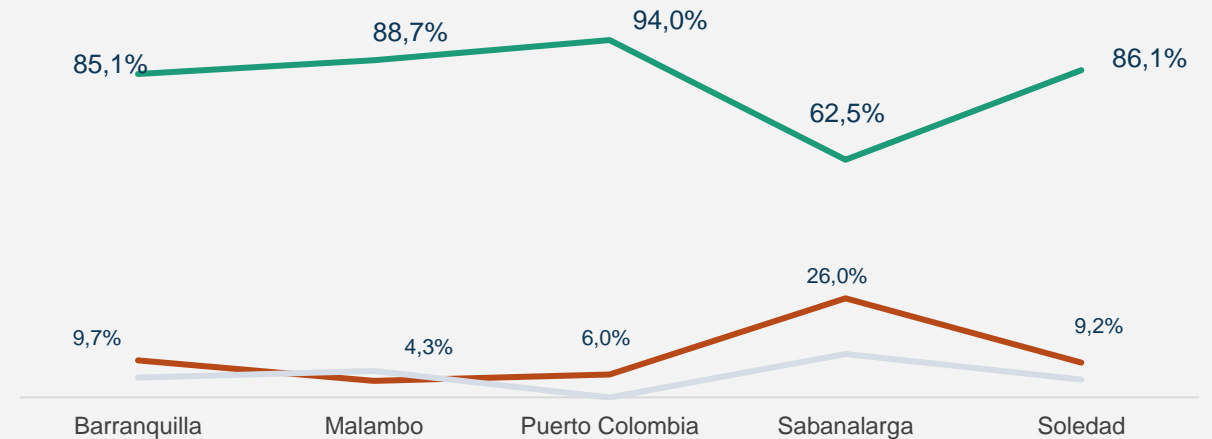
IMAGEN - POR GENERO



● Favorable ● Desfavorable ● NS / NR

IMAGEN – POR MUNICIPIOS

## Datanálisis




● Favorable ● Desfavorable ● NS / NR



NIVEL DE APROBACIÓN GOBERNADORA DEL ATLÁNTICO

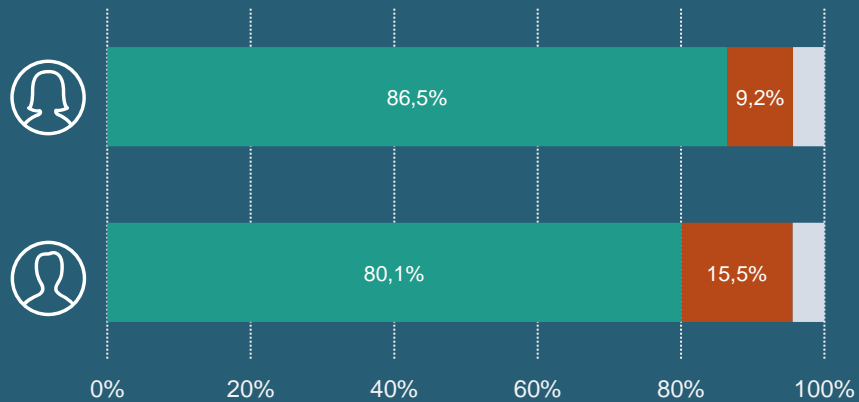
## ELSA NOGUERA

En general, ¿usted aprueba o desaprueba la gestión de la gobernadora del Atlántico Elsa Noguera?



## Datanálisis

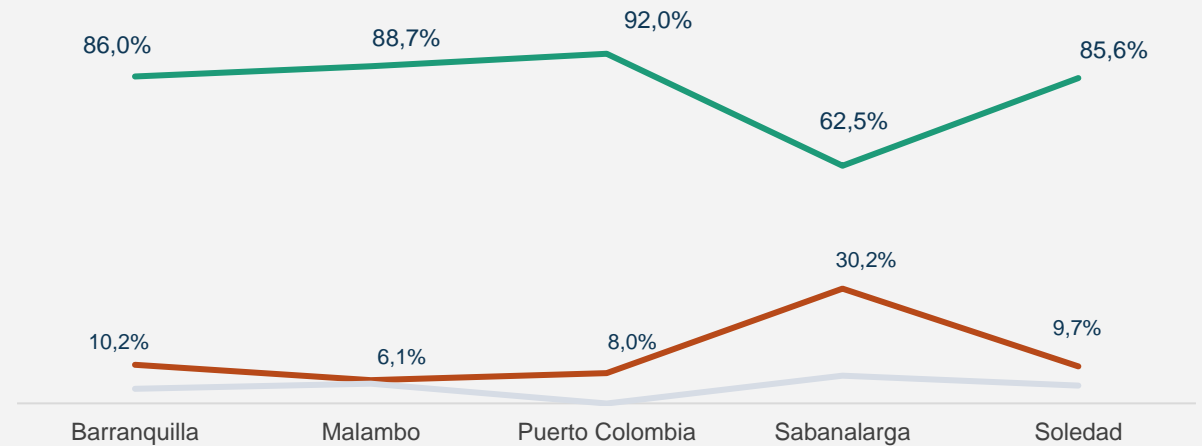
NIVEL DE APROBACIÓN - POR GENERO



● Aprueba ● Desaprueba ● NS / NR

NIVEL DE APROBACIÓN – POR MUNICIPIOS

## Datanálisis



● Aprueba ● Desaprueba ● NS / NR

# Alcaldía de Barranquilla

## JUNIO 2023

Medir la intención de votos de lo precandidatos a la  
Alcaldía de Barranquilla.



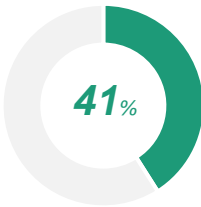
# Datanálisis

## Nivel de conocimiento e imagen – Barranquilla

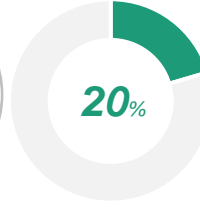
¿Conoce usted o a oído mencionar a...? ¿La opinión que usted tiene de esta persona es favorable o desfavorable?



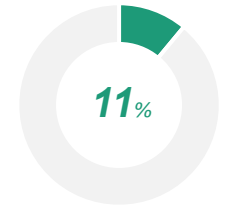
Alex  
**Char**



Antonio  
**Bohorquez**

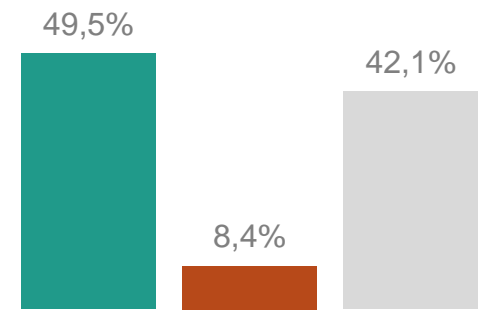
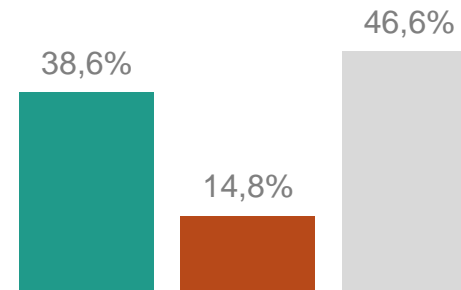
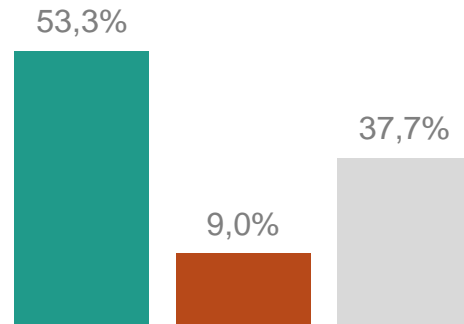
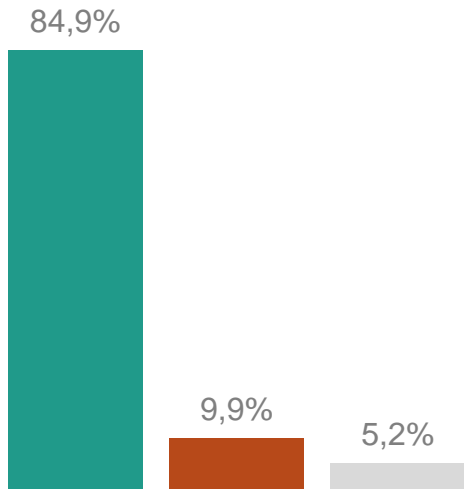


Harry  
**Silva Llinás**



Luis Enrique  
**Guzmán**

LO CONOCE

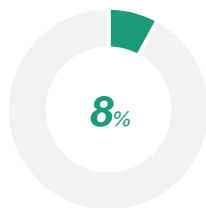


Favorable Desfavorable NS / NR

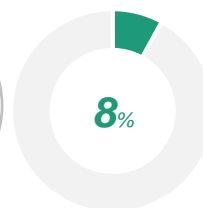
# Datanálisis

## Nivel de conocimiento e imagen – Barranquilla

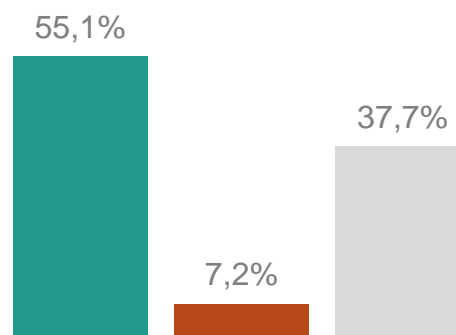
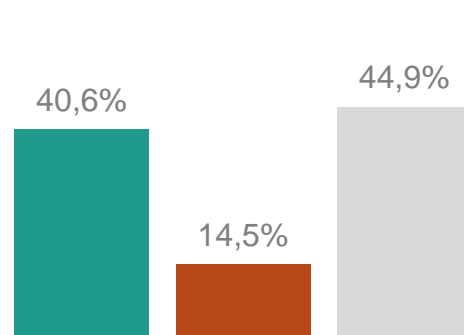
¿Conoce usted o a oído mencionar a...? ¿La opinión que usted tiene de esta persona es favorable o desfavorable?



Marco  
**Orozco**



María Esther  
**Correa**



Favorable Desfavorable NS / NR

# Datanálisis

## Intención de voto Alcaldía de Barranquilla

Si hoy se realizara la elección del Alcalde de Barranquilla ¿Por cuál de estos candidatos votaría usted?

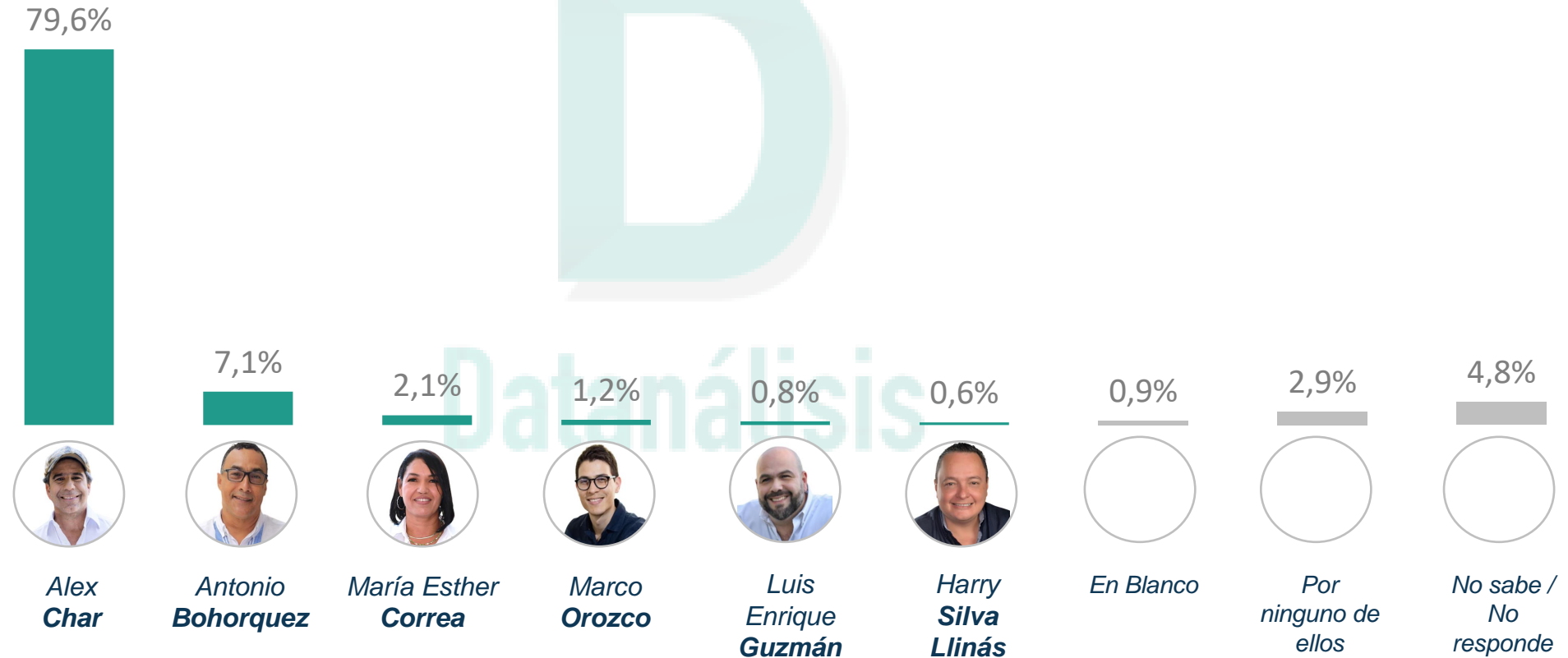

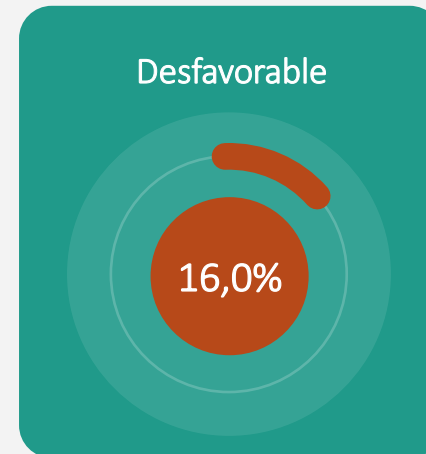
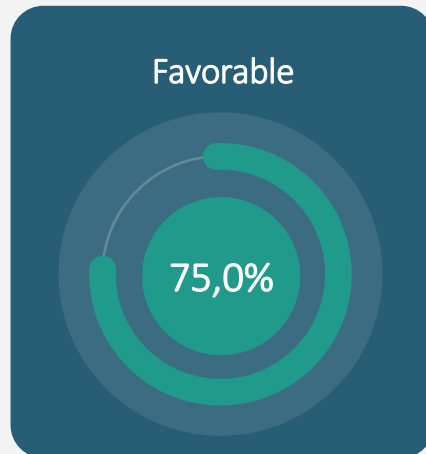




IMAGEN ALCALDE DE BARRANQUILLA

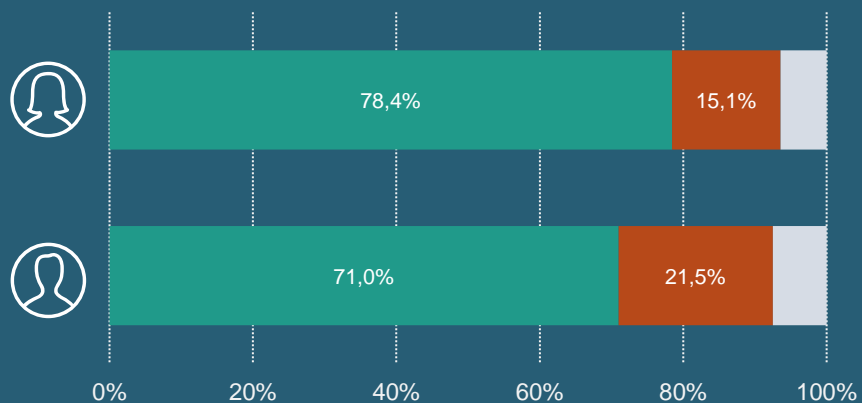
## JAIME PUMAREJO

En general, ¿usted tiene una imagen favorable o desfavorable del Alcalde de Barranquilla Jaime Pumarejo?



## Datanálisis

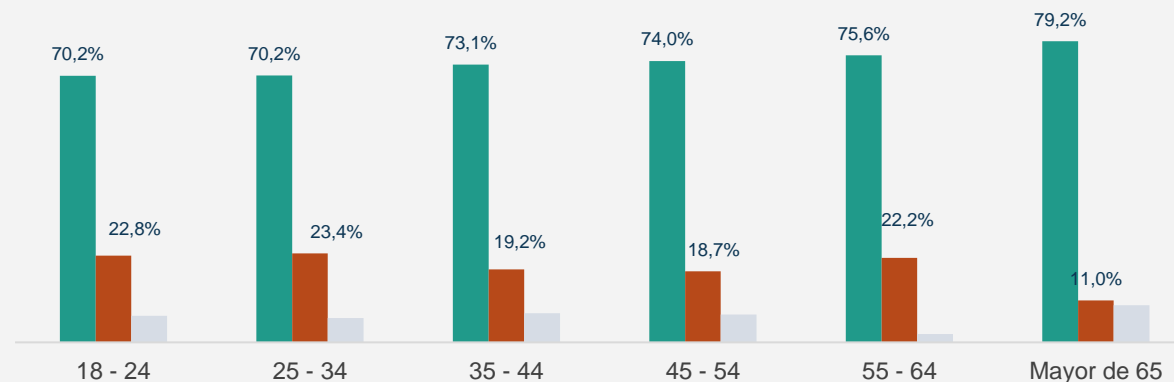
IMAGEN - POR GENERO



Favorable Desfavorable NS / NR

IMAGEN – POR RANGO DE EDAD

## Datanálisis



Favorable Desfavorable NS / NR






NIVEL DE APROBACIÓN ALCALDE DE BARRANQUILLA

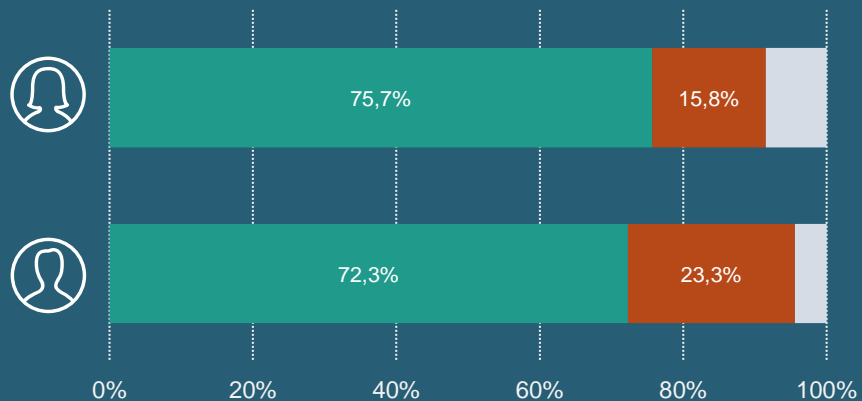
## JAIME PUMAREJO

En general, ¿usted aprueba o desaprueba la gestión del Alcalde de Barranquilla Jaime Pumarejo?



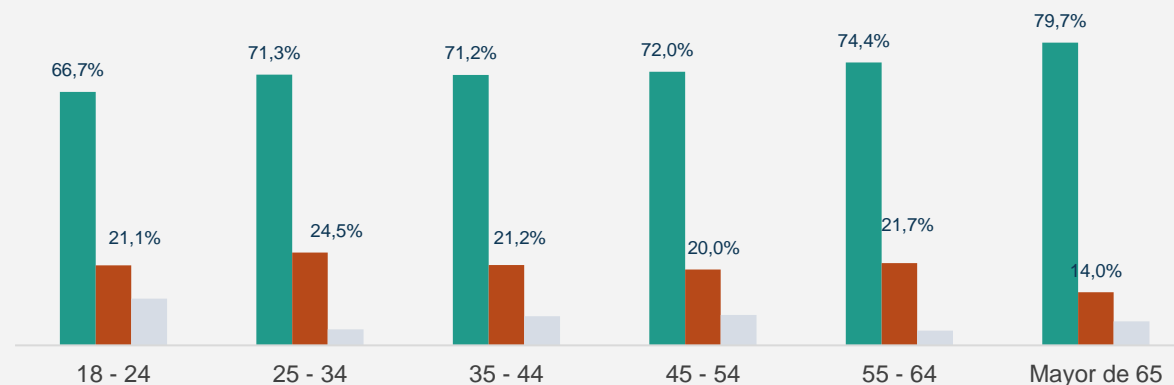
## Datanálisis

NIVEL DE APROBACIÓN - POR GENERO



● Aprueba ● Desaprueba ● NS / NR

NIVEL DE APROBACIÓN – POR RANGO DE EDAD



● Aprueba ● Desaprueba ● NS / NR

## Datanálisis



D

Datanálisis