

Colombia Opina #14

Mayo 2023

Invómer
investigación y asesoría de mercadeo
LA VERDAD NOS MUEVE


NOTICIAS
CARACOL





blu
radio


EL ESPECTADOR



Contenido

- **Ficha técnica**
- **Capítulo 1: Percepción País**
 - 1.1 Aprobación del Presidente e imagen de otros personajes de la vida pública
 - 1.2 Situación actual y principales problemas por resolver
 - 1.3 Imagen de instituciones
- **Capítulo 2: Venezuela**
- **Capítulo 3: Temas de coyuntura**
- **Capítulo 4: Seguridad y paz total**



Ficha técnica



Ficha técnica

EMPRESA QUE REALIZÓ LA ENCUESTA: INVAMER S.A.S.

PERSONA NATURAL O JURÍDICA QUE LA ENCOMENDÓ: Noticias Caracol, Blu Radio y El Espectador.

FUENTE DE FINANCIACIÓN: Noticias Caracol, Blu Radio y El Espectador.

OBJETIVOS:

- Evaluar el estado de ánimo del país a nivel total y para cada una de sus regiones, incluyendo zona urbana y rural, al igual que municipios Capitales y no Capitales.
- Medir la aprobación del Presidente y la imagen de personajes e instituciones en Colombia.
- Conocer la opinión pública sobre hechos de actualidad (coyuntura de cada momento).
- Establecer el nivel de aceptación de las personas con respecto a ciertas leyes, propuestas o afirmaciones del Gobierno Nacional.

UNIVERSO:

Hombres y mujeres de 18 años en adelante, de todos los niveles socioeconómicos a nivel nacional, con cubrimiento urbano y rural (excluyendo los departamentos antiguamente llamados “Territorios Nacionales”).

MARCO MUESTRAL:

En la primera fase del muestreo, Censo Nacional discriminado por municipios. En la segunda fase, planimetría de cada una de las poblaciones seleccionadas. En la tercera fase, hogares de las manzanas y veredas seleccionadas en cada población. En la cuarta y última fase, personas mayores de 18 años o más, residentes en cada hogar. Este marco muestral cubre el 100% del grupo objetivo.

TAMAÑO Y DISTRIBUCIÓN DE LA MUESTRA:

Se realizaron 1.200 encuestas distribuidas en los siguientes municipios: Acacías, Anserma, Arjona, Armenia, Armero, Arroyohondo, Barrancabermeja, Barranquilla, Bello, Bogotá, Bucaramanga, Buenaventura, Cali, Cartagena, Cartago, Cereté, Chía, Chocontá, Ciénaga, Córdoba, Cúcuta, Dibulla, Funza, Guadalupe, Ibagué, Ipiales, Itagüí, La Estrella, Liborina, Malambo, Manizales, Medellín, Miranda, Neiva, Obando, Ocaña, Palmira, Pelaya, Pereira, Pijiño del Carmen, Popayán, Puerto Berrio, Puerto Boyacá, Quindío, Rionegro, Sabana de Torres, San Pedro, Santa Sofía, Silos, Sincelejo, Soacha, Soledad, Supatá, Tarazá, Tuchín, Tumaco, Valledupar, Zarzal (57 municipios en total, de los cuales 16 son Capitales). Para ajustar la distribución de la muestra a la distribución real del universo por región y tamaño, se aplicaron factores de ponderación. Este tamaño muestral está de acuerdo al de la propuesta.



Ficha técnica

SISTEMA DE MUESTREO: probabilístico por etapas: 1. Selección aleatoria sistemática de 75 puntos muestrales en todo el país. 2. Selección aleatoria sistemática de cuatro manzanas o veredas en cada punto muestral. 3. Selección aleatoria sistemática de cuatro hogares por manzana o vereda. 4. Selección aleatoria simple de una persona de 18 o más años residente en el hogar.

MARGEN DE ERROR: los márgenes de error dentro de unos límites de confianza de un 95%, son: **para el total de la muestra de 1.200 encuestas +/- 2,83%**; para el total de la muestra de Bogotá +/- 6,80%, Norte Caribe +/- 6,33%, Centro Oriental +/- 5,77%, Antioquia/Eje Cafetero +/- 6,33% y Sur Occidental +/- 6,55%; para el total de la muestra de hombres +/- 4,00% y mujeres +/- 4,00%; para el total de la muestra de personas de 18 a 24 años +/- 7,45% , de 25 a 34 años +/- 6,30%, de 35 a 44 años +/- 6,41%, de 45 a 54 años +/- 6,93% y de 55 años o más +/- 5,23%; para el total de la muestra de estrato (1-2) +/- 3,34%, estrato (3) +/- 6,15% y estrato (4, 5 y 6) +/- 10,57%; para el total de la muestra de la zona urbana +/- 3,23% y rural +/- 5,89%; para el total de la muestra de municipios Capitales +/- 4,20% y no Capitales +/- 3,83%.

TÉCNICA DE RECOLECCIÓN DE DATOS: encuestas personales en el hogar del encuestado por medio de tablets.

FECHA DE RECOLECCIÓN DE LOS DATOS: del 26 al 29 de mayo de 2023.

NÚMERO DE ENCUESTADORES: en el estudio participaron 57 encuestadores.

MÉTODO DE VALIDACIÓN: se revisó el 100% de las encuestas realizadas y se supervisó el 10% de las mismas.

TEMAS A LOS QUE SE REFIERE: aprobación del Presidente, imagen de personajes e instituciones de Colombia, principal problema por resolver en el país, aceptación respecto a leyes, propuestas o afirmaciones del momento.

PERSONAJES O INSTITUCIONES POR LAS CUALES SE INDAGÓ: remitirse al cuestionario.

PREGUNTAS CONCRETAS QUE SE FORMULARON: remitirse al cuestionario.

Cuestionario



El estudio cumple con todas las características contenidas en la propuesta

El estudio se realizó en cumplimiento a la norma ISO 20252 versión 2012 Investigación de mercados social y de opinión



TAMAÑO MUESTRAL:

Se realizaron en total **1.200** encuestas distribuidas de la siguiente manera:

- **POR ZONA GEOGRÁFICA:**

Bogotá: 208 encuestas

Norte (Caribe): 240 encuestas

Atlántico
Bolívar
Cesar
Córdoba
La Guajira
Magdalena
Sucre

Barranquilla, Malambo, Soledad.
Arjona, Arroyohondo, Cartagena.
Pelaya, Valledupar.
Cereté, Tuchín.
Dibulla.
Ciénaga, Pijiño del Carmen.
San Pedro, Sincelejo.

Centro Oriental: 288 encuestas

Boyacá
Cundinamarca
Huila
Meta
Norte De Santander
Santander
Tolima

Puerto Boyacá, Santa Sofía.
Chía, Chocontá, Funza, Soacha, Supatá.
Guadalupe, Neiva.
Acacías.
Cúcuta, Ocaña, Silos.
Barrancabermeja, Bucaramanga, Sabana de Torres.
Armero, Ibagué.

Antioquia – Eje cafetero: 240 encuestas

Antioquia
Caldas
Quindío
Risaralda

Bello, Itagüí, La estrella, Liborina,
Medellín, Puerto Berrio, Rionegro,
Tarazá.
Anserma, Manizales.
Armenia.
Pereira.

Sur Occidental:

224 encuestas

Cauca
Chocó
Nariño
Valle Del Cauca

Miranda, Popayán.
Quibdó.
Córdoba, Tumaco.
Buenaventura, Cali, Cartago,
Obando, Palmira, Zarzal.



Capítulo 1

Percepción País





Capítulo 1

Percepción País

- ▶ 1.1. Aprobación del Presidente e imagen de otros personajes de la vida pública
- ▶ 1.2. Situación actual y principales problemas por resolver
- ▶ 1.3. Imagen de Instituciones

¿Usted aprueba o desaprueba la forma como **Gustavo Petro** se está desempeñando en su labor como Presidente de Colombia?

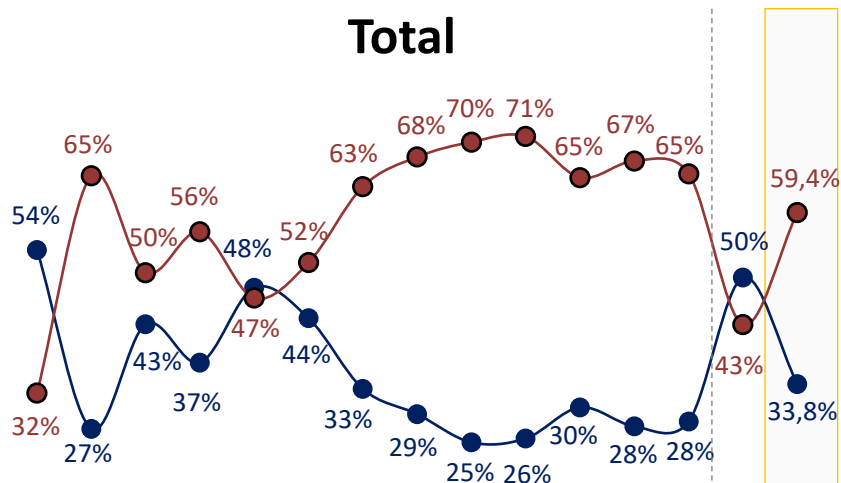
Las tendencias entre Sep/18 y Jun/22 corresponde a **Iván Duque** y Nov/22 y May/23 corresponde a **Gustavo Petro**

Aprueba ✓

Desaprueba ✗



Total

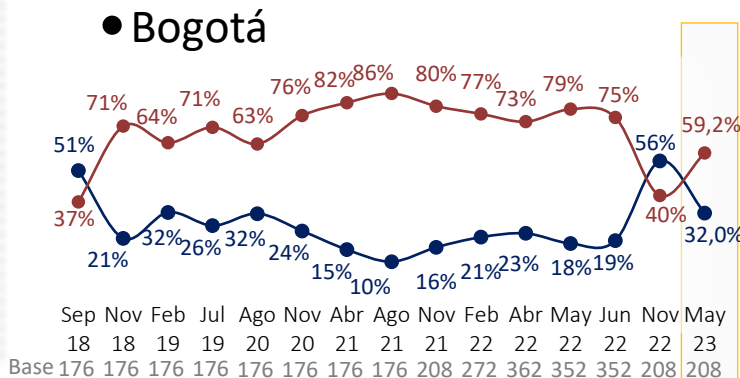


Sep 18 1008 1008 1008 1008 1008 1008 1008 1200 1504 2000 2000 1200 1200

Gobierno Duque

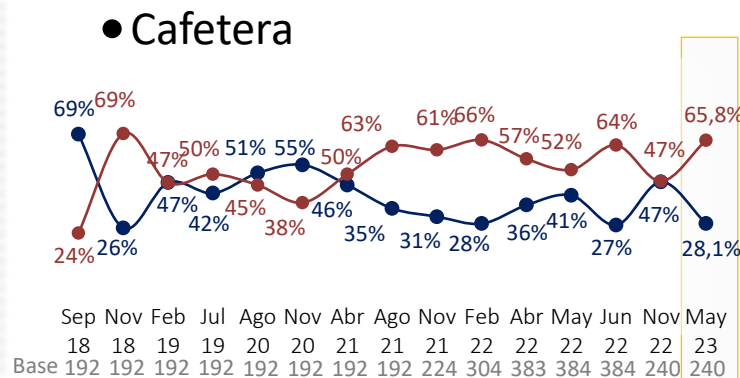
Gobierno Petro

• Bogotá



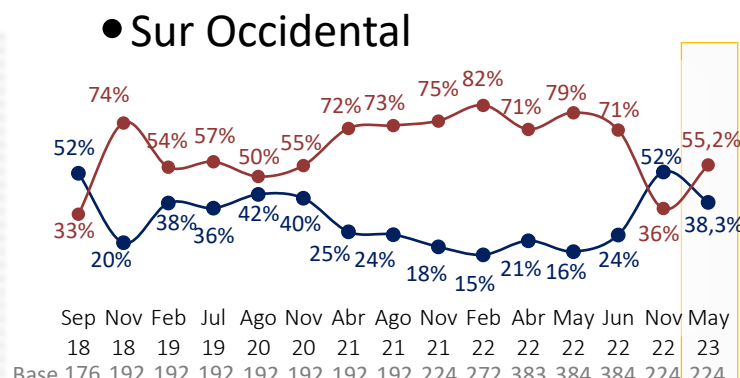
Sep 18 176 176 176 176 176 176 176 176 208 272 362 352 352 208 208

• Cafetera



Sep 18 192 192 192 192 192 192 192 192 224 304 383 384 240 240

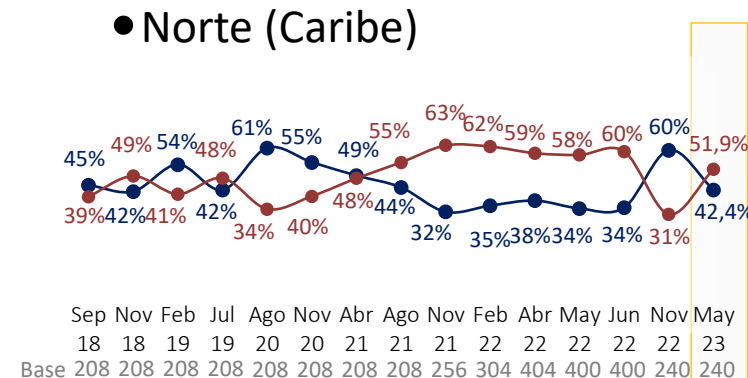
• Sur Occidental



Sep 18 176 192 192 192 192 192 192 192 224 272 383 384 224 224

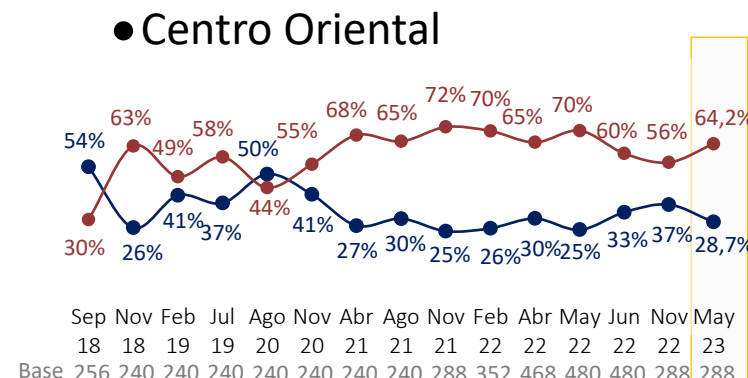
Base: total encuestados (1200)

• Norte (Caribe)



Sep 18 208 208 208 208 208 208 208 256 304 404 400 400 240 240

• Centro Oriental



Sep 18 256 240 240 240 240 240 240 240 288 352 468 480 288 288

Total

Zona

Municipios

Urbano		Rural		Capitales		No Capitales	
Nov/22	May/23	Nov/22	May/23	Nov/22	May/23	Nov/22	May/23
52.5%	33.7%	39.1%	34.4%	53.1%	33.4%	47.2%	34.3%
41.1%	59.4%	48.4%	59.1%	40.6%	61.3%	44.2%	57.6%

Base 944 923 256 277 512 544 688 656

Continúa →

¿Usted aprueba o desaprueba la forma como **Gustavo Petro** se está desempeñando en su labor como Presidente de Colombia?

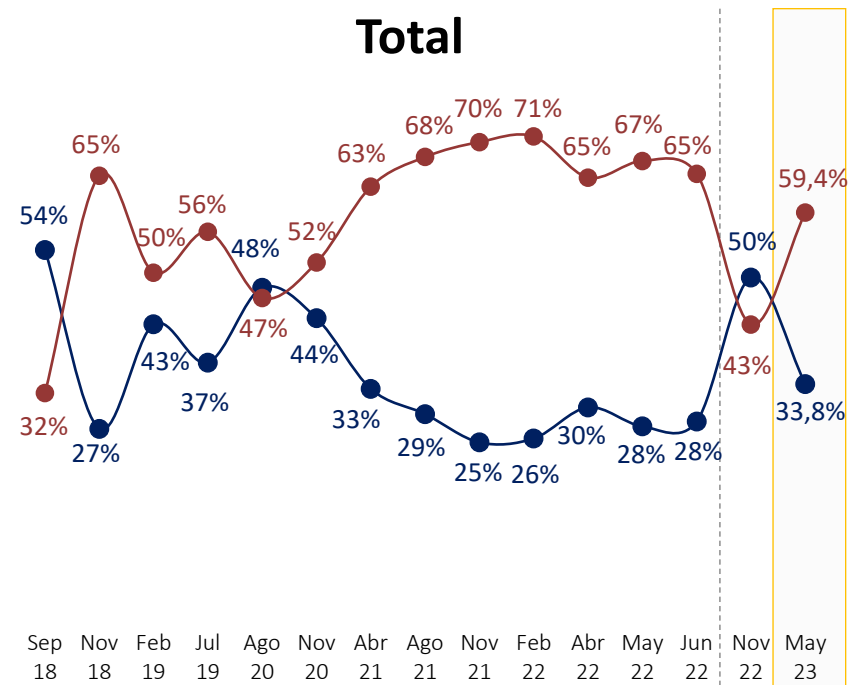
Las tendencias entre Sep/18 y Jun/22 corresponde a **Iván Duque** y Nov/22 y May/23 corresponde a **Gustavo Petro**

Aprueba

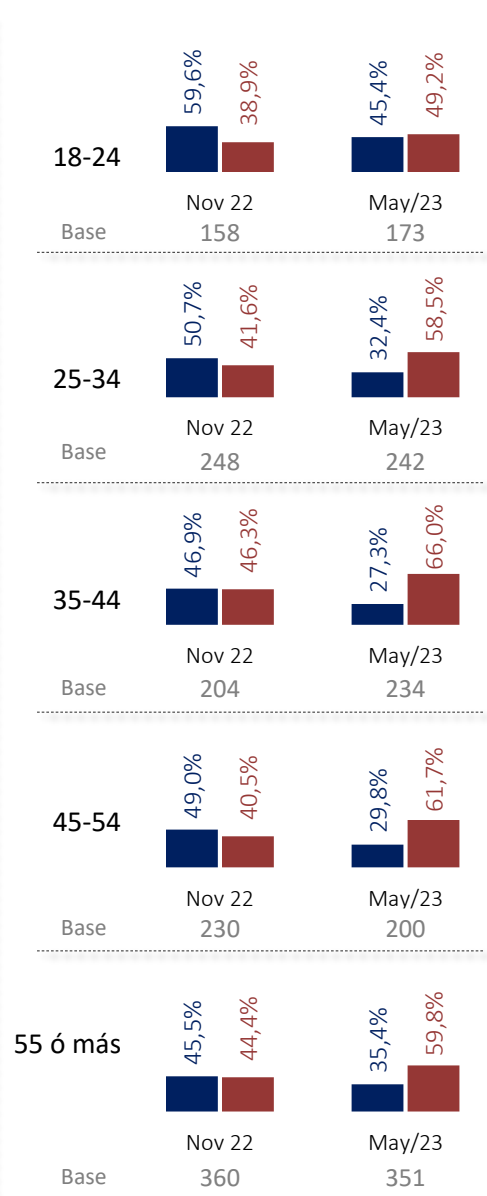
Desaprueba



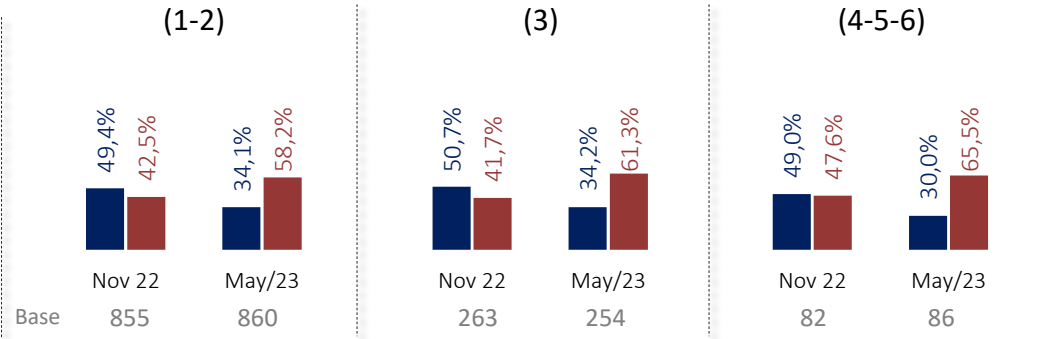
Total



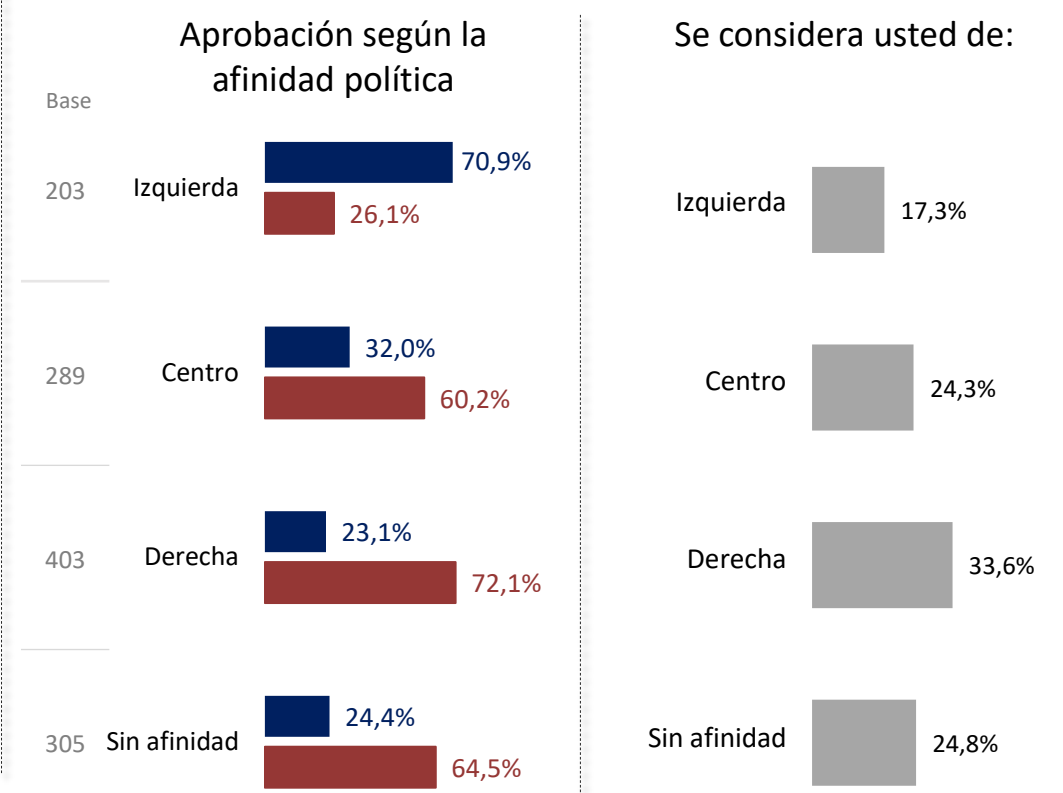
Rango edad



Estrato



Afinidad política





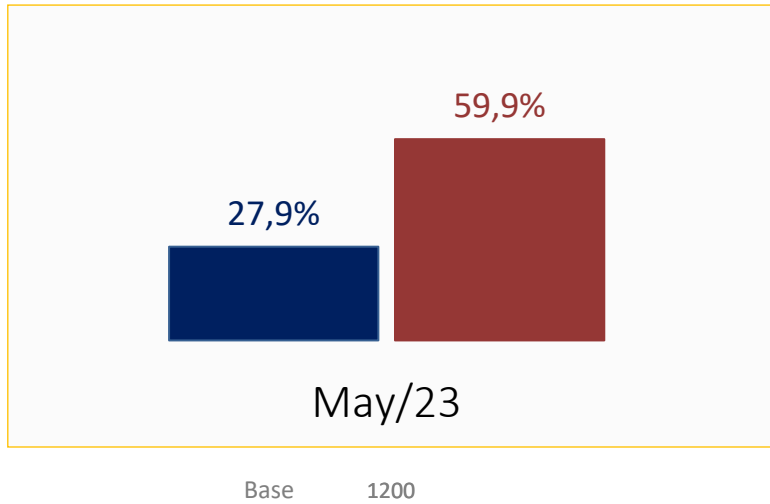
En general, ¿usted aprueba o desaprueba la forma como Francia Márquez se está desempeñando en su labor como Vicepresidenta de Colombia?

Aprueba

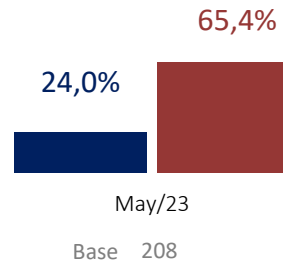
Desaprueba



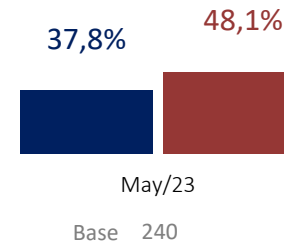
Total



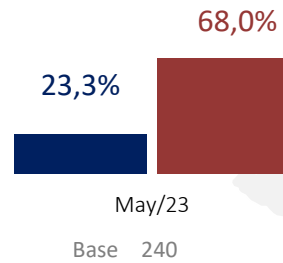
• Bogotá



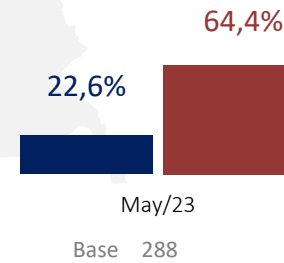
• Norte (Caribe)



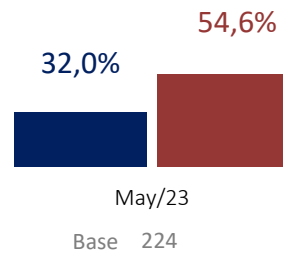
• Cafetera



Centro Oriental



• Sur Occidental



Total

Zona	Municipios		
	Urbano	Rural	
	Capitales	No Capitales	
May/23	May/23	May/23	May/23
27.5%	29.9%	26.2%	29.5%
61.8%	51.8%	65.5%	54.7%
Base 923	Base 277	Base 544	Base 656

Base: total encuestados (1200)

Continúa



En general, ¿usted aprueba o desaprueba la forma como Francia Márquez se está desempeñando en su labor como Vicepresidenta de Colombia?

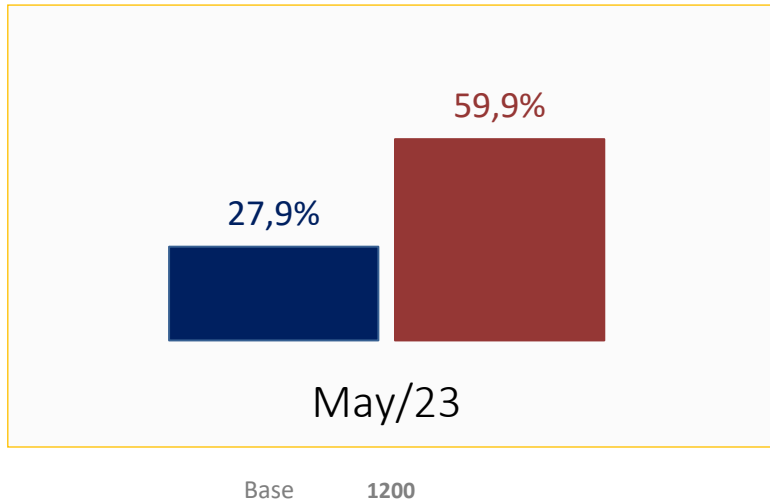
Aprueba ✓



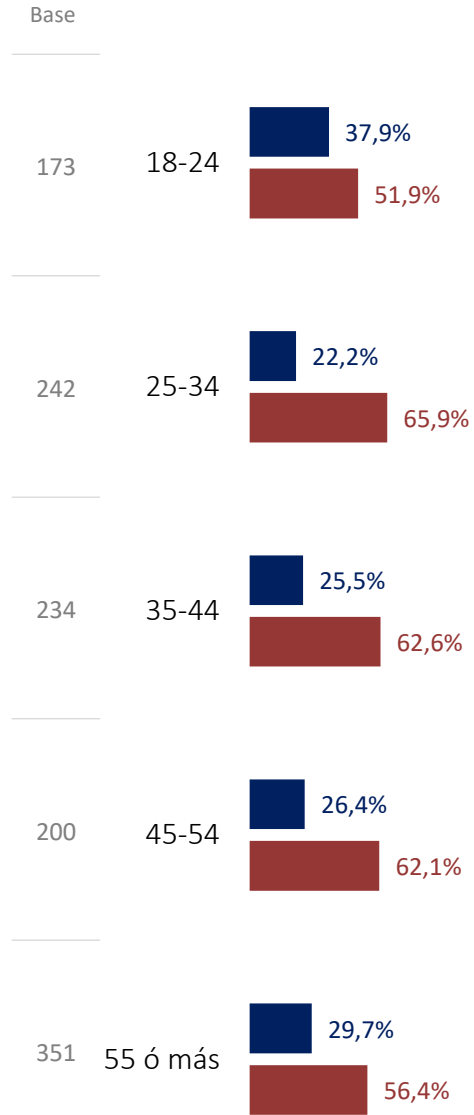
Desaprueba ✗



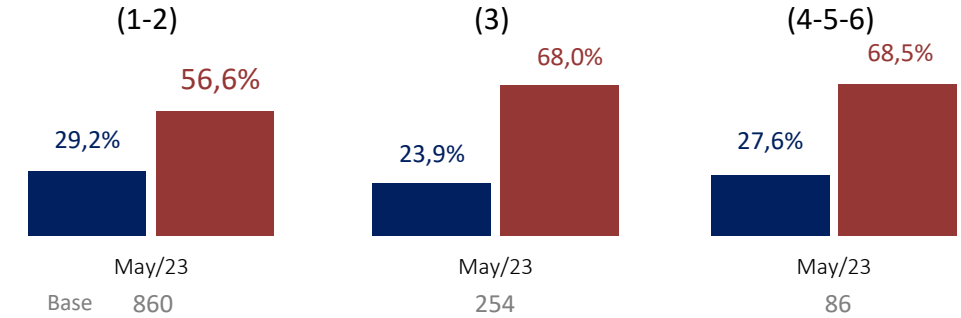
Total



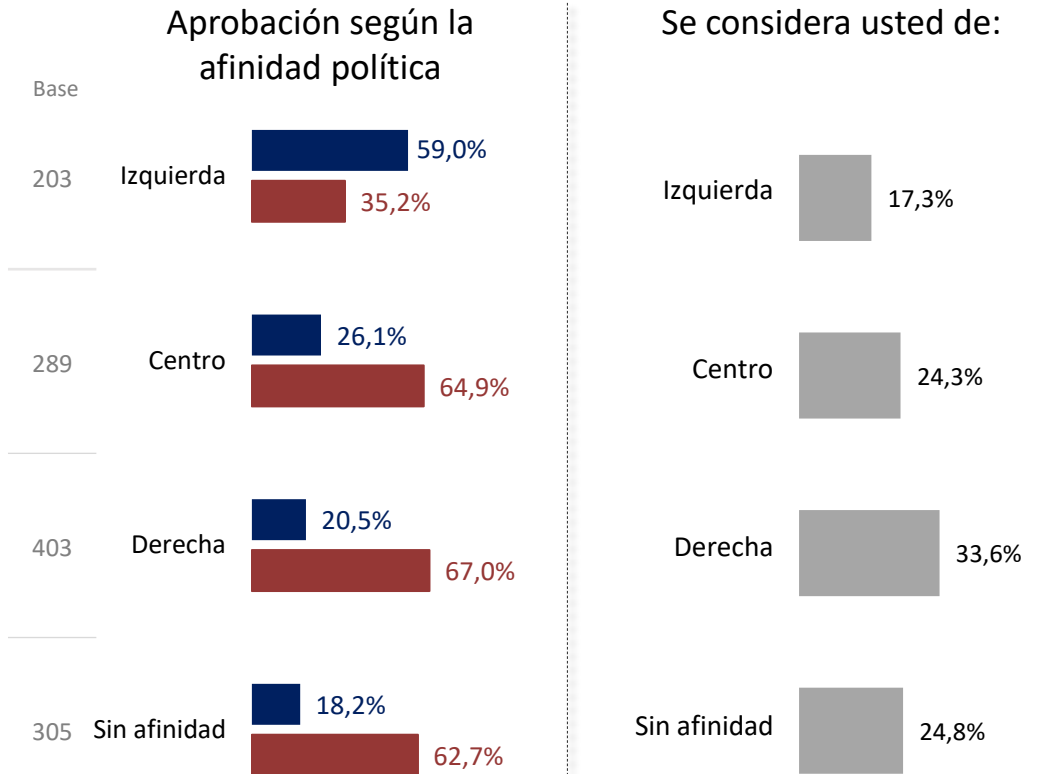
Rango edad



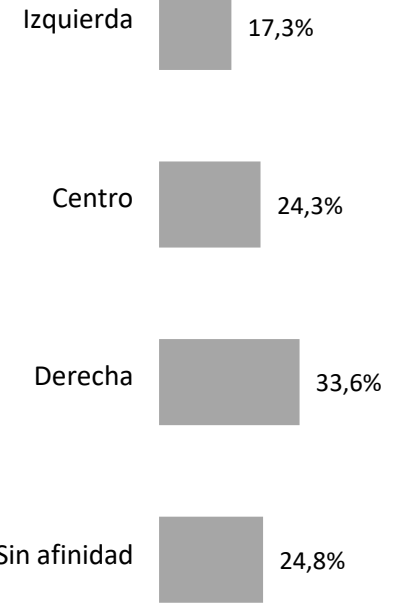
Estrato



Afinidad política

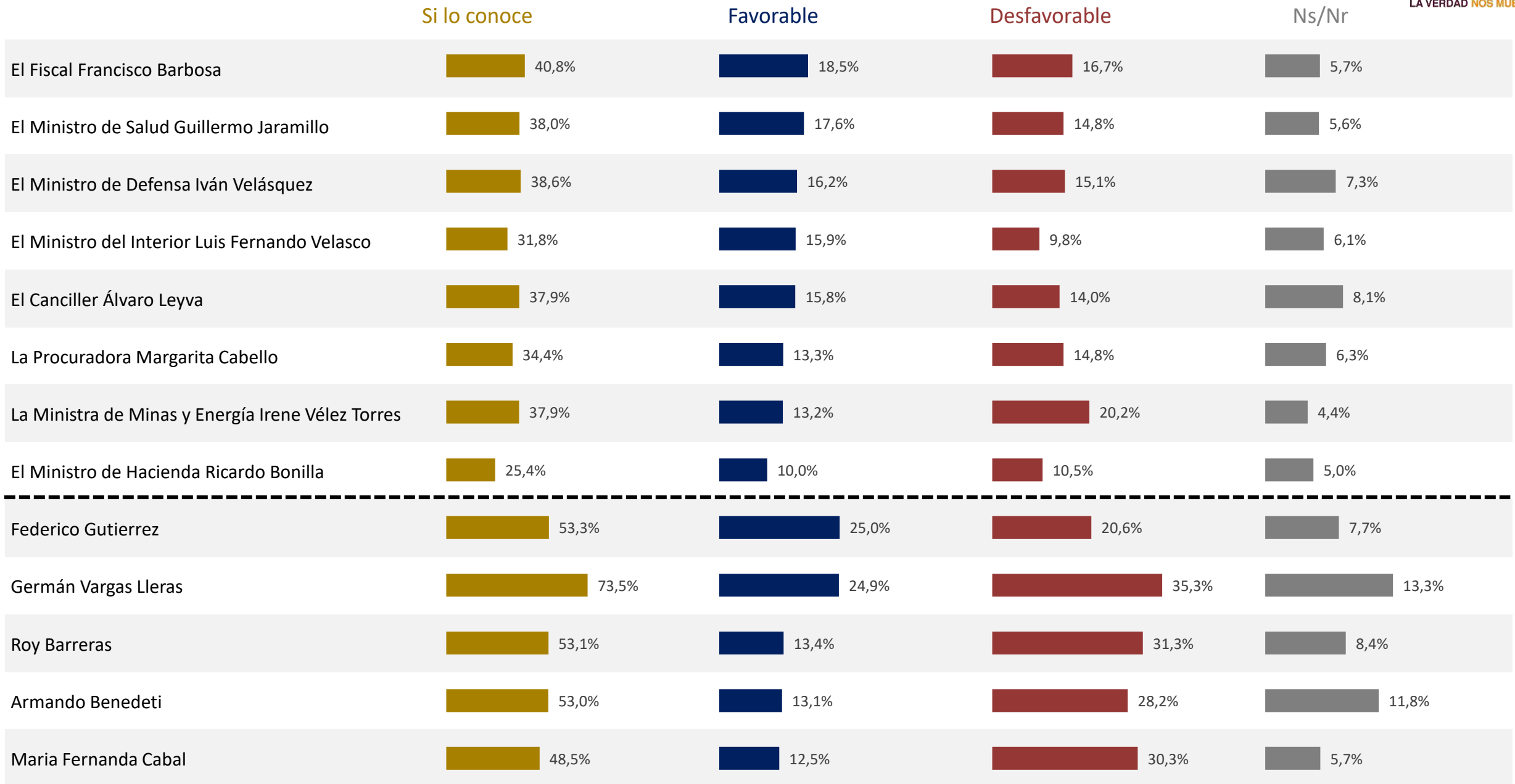


Se considera usted de:





¿Conoce usted y tiene una opinión favorable o desfavorable de esta persona?



Base: total encuestados (1200)




¿Conoce usted y tiene una opinión favorable o desfavorable de esta persona?

■ Si lo conoce ● Favorable ● Desfavorable

Ago/20 Nov/20 Abr/21 Ago/21 Nov/21 Feb/22 Abr/22 May/22 Jun/22 Nov/22 May/23

20.3% 12.9% 13.8% - - - - - - 30.7% 40.8%



- - - - - - - - - 30.1% 38.0%

El Ministro de Salud Guillermo Jaramillo

17,6%
●
14,8%

- - - - - - - - - 32.1% 38.6%

El Ministro de Defensa Iván Velásquez

17,4%
●
10,3% 16,2%
●
15,1%

- - - - - - - - - 24.5% 31.8%

El Ministro del Interior Luis Fernando Velasco

15,9%
●
9,8%




¿Conoce usted y tiene una opinión favorable o desfavorable de esta persona?

■ Si lo conoce ● Favorable ● Desfavorable

Ago/20 Nov/20 Abr/21 Ago/21 Nov/21 Feb/22 Abr/22 May/22 Jun/22 Nov/22 May/23


- - - - - - - - - 36.7% 37.9%



- - 20.5% - - - - - - 33.0% 34.4%



- - - - - - - - - 32.0% 37.9%



- - - - - - - - - 34.4% 25.4%

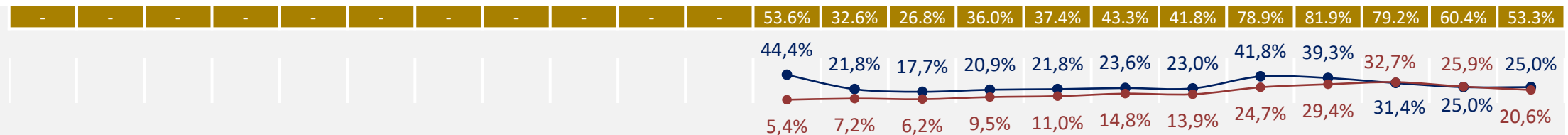


¿Conoce usted y tiene una opinión favorable o desfavorable de esta persona?

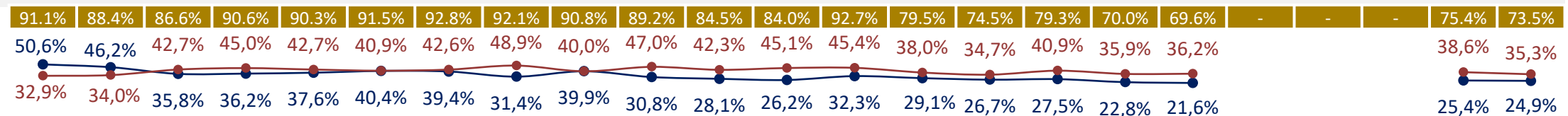
■ Si lo conoce ● Favorable ● Desfavorable

May/17 Sep/17 Dic/17 Ene/18 Mar/18 Abr/18 May/18 Jun/18 Sep/18 Nov/18 Feb/19 Jul/19 Ago/20 Nov/20 Abr/21 Ago/21 Nov/21 Feb/22 Abr/22 May/22 Jun/22 Nov/22 May/23

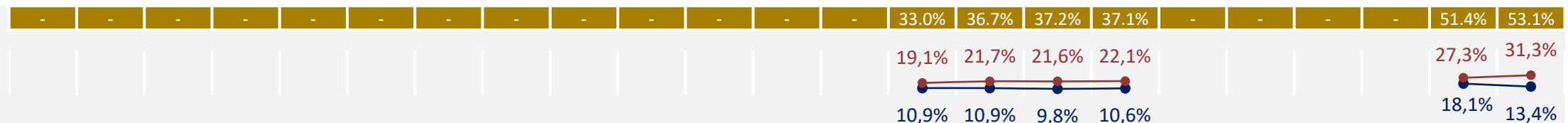
Federico Gutiérrez




Germán Vargas Lleras



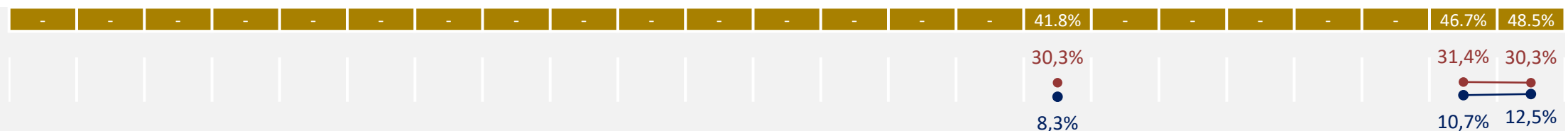
Roy Barreras



Armando Benedetti



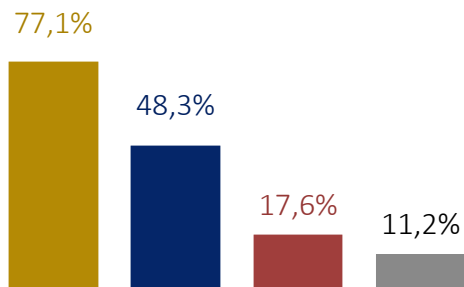

Maria Fernanda Cabal



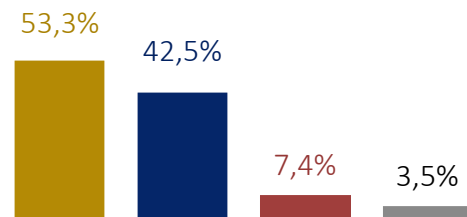



¿Conoce usted y tiene una opinión favorable o desfavorable de esta persona?

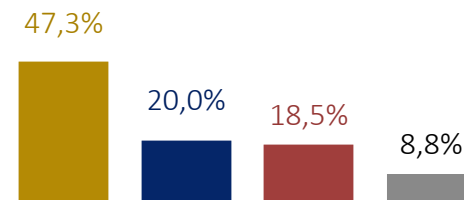

■ Si lo conoce ■ Favorable ■ Desfavorable ■ Ns/Nr



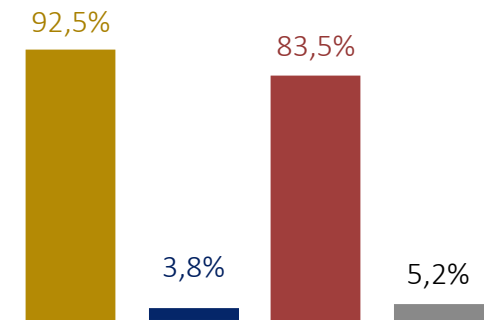
El Presidente de Estados Unidos
Joe Biden



El Presidente de El Salvador
Nayib Bukele



El Presidente de Brasil
Luiz Inácio Lula da Silva



El Presidente de Venezuela
Nicolás Maduro

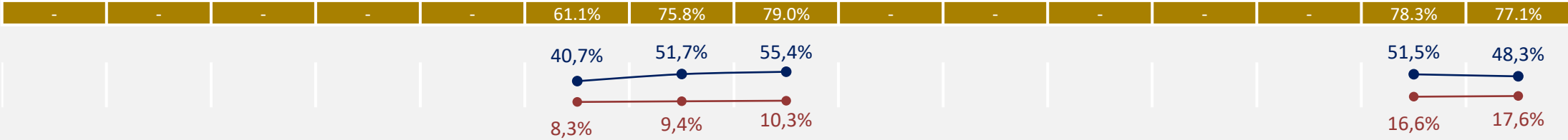
¿Conoce usted y tiene una opinión favorable o desfavorable de esta persona?

■ Si lo conoce ● Favorable ● Desfavorable

Sep/18 Nov/18 Feb/19 Jul/19 Ago/20 Nov/20 Abr/21 Ago/21 Nov/21 Feb/22 Abr/22 May/22 Jun/22 Nov/22 May/23




El Presidente de Estados Unidos Joe Biden



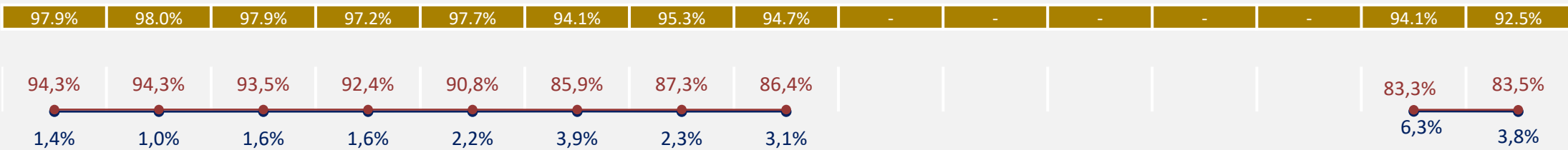
El Presidente de El Salvador Nayib Bukele



El Presidente de Brasil Luiz Inácio Lula da Silva

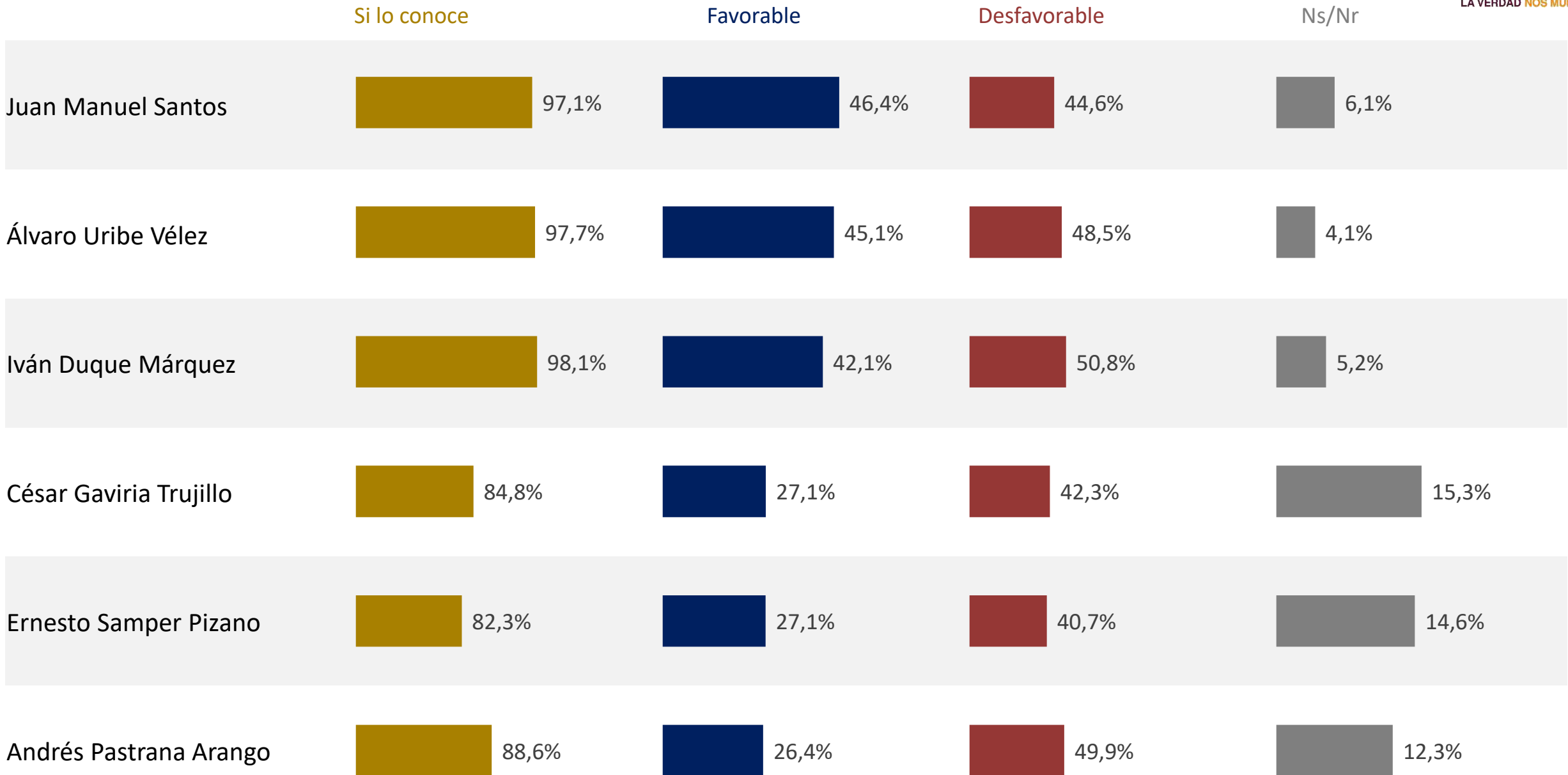


El Presidente de Venezuela Nicolás Maduro





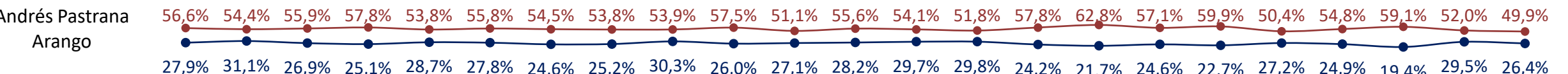
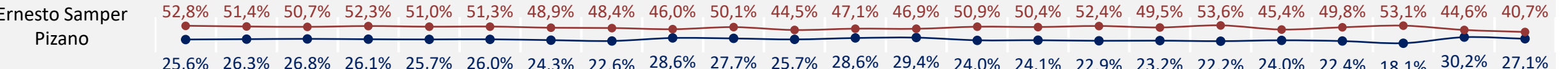
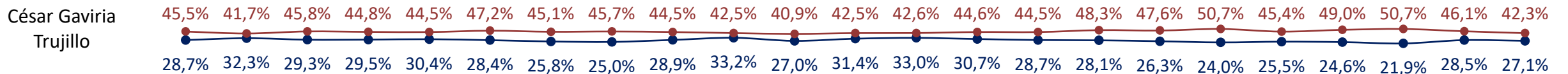
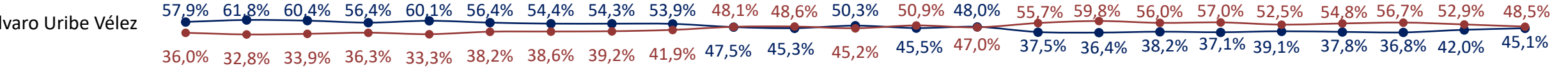
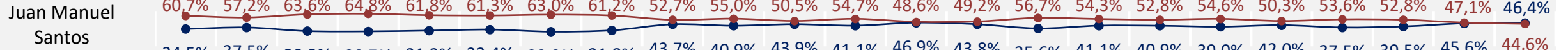
¿Conoce usted y tiene una opinión favorable o desfavorable de esta persona?



¿Conoce usted y tiene una opinión favorable o desfavorable de esta persona?

■ Si lo conoce ● Favorable ● Desfavorable

May/17 Sep/17 Dic/17 Ene/18 Mar/18 Abr/18 May/18 Jun/18 Sep/18 Nov/18 Feb/19 Jul/19 Ago/20 Nov/20 Abr/21 Ago/21 Nov/21 Feb/22 Abr/22 May/22 Jun/22 Nov/22 May/23





Capítulo 1

Percepción País

- ▶ 1.1. Aprobación del Presidente e imagen de otros personajes de la vida pública
- ▶ 1.2. Situación actual y principales problemas por resolver
- ▶ 1.3. Imagen de Instituciones

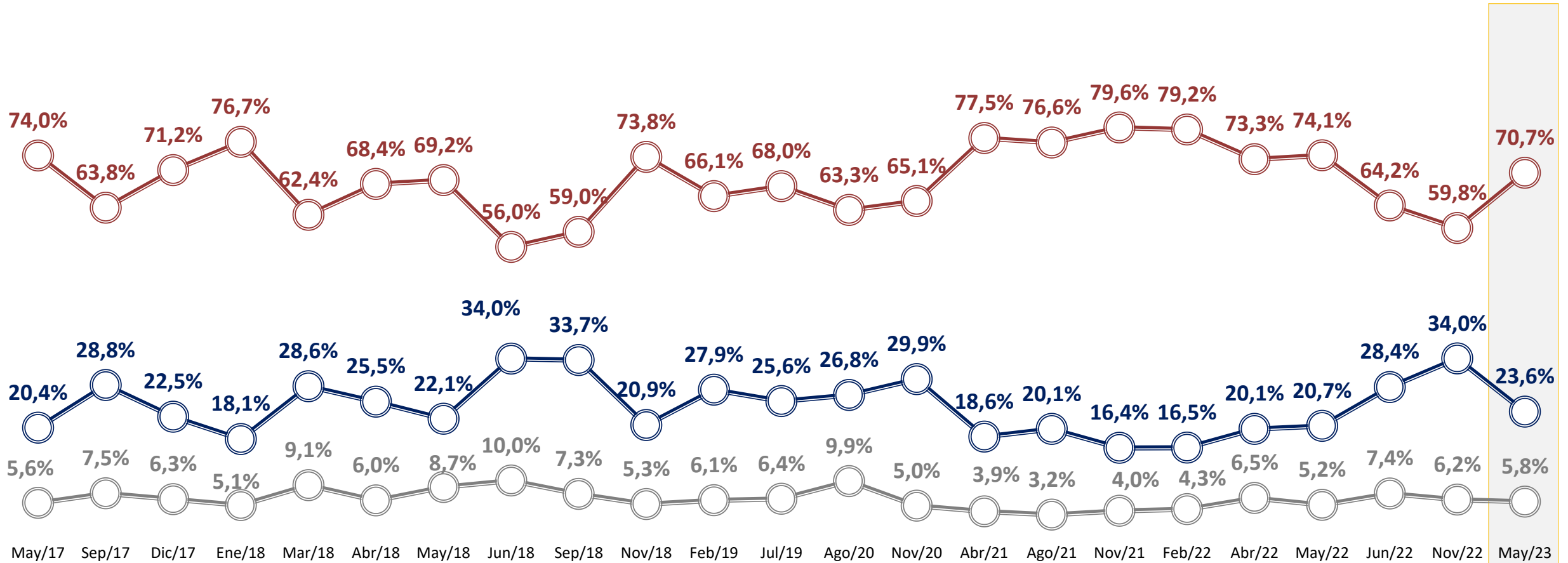


En general, ¿cree usted que las cosas en Colombia van por buen camino o por mal camino?

Buen Camino 

Mal Camino 

No sabe/ No responde 



Base: total encuestados (1200)

En general, ¿cree usted que las cosas en Colombia van por buen camino o por mal camino?

Buen camino 👍

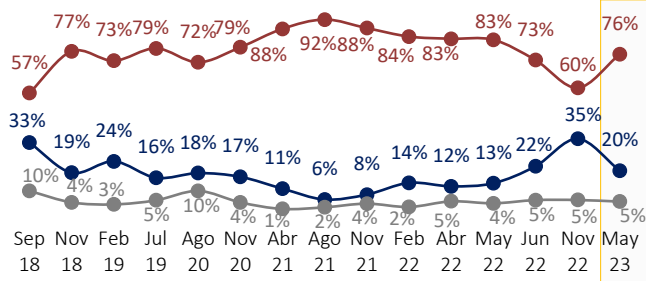
Mal camino 👎

NS/NR ?

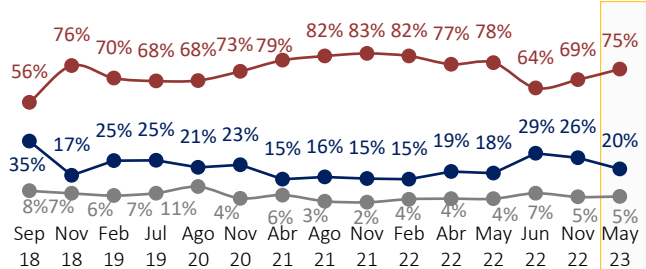


Región

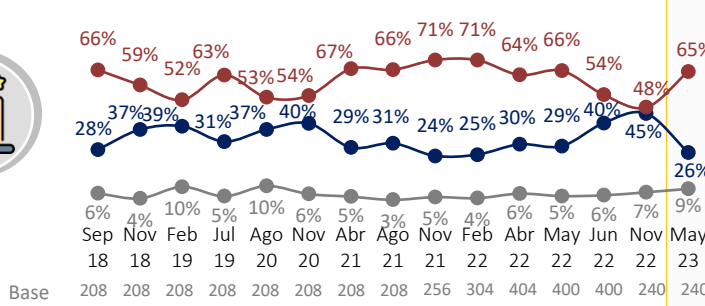
• Bogotá



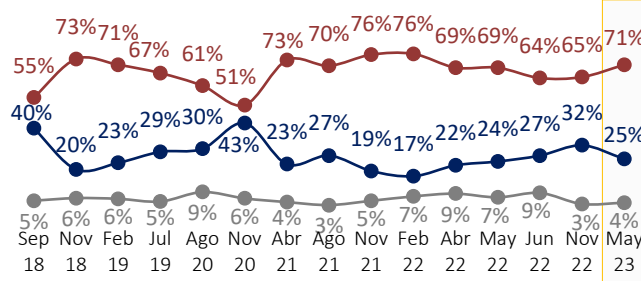
• Centro Oriental



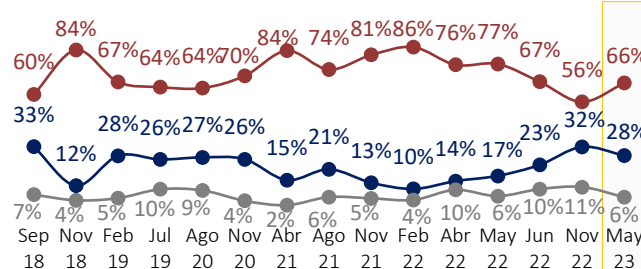
• Norte (Caribe)



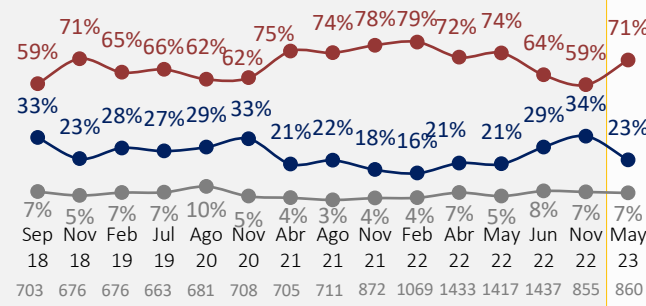
• Cafetera



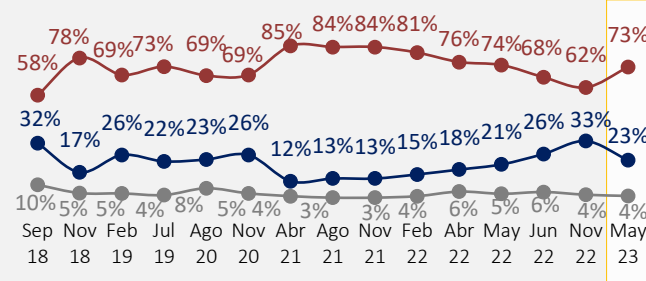
• Sur Occidental



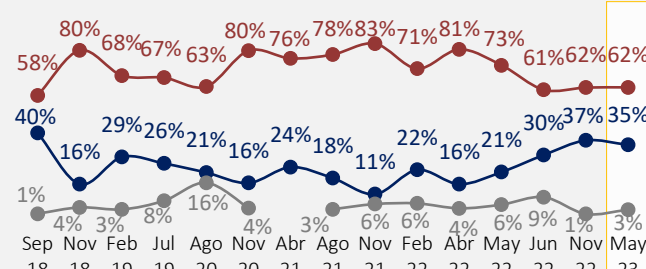
• (1-2) Estrato



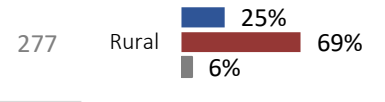
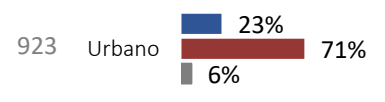
• (3)



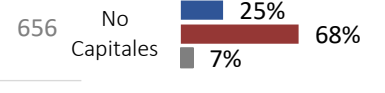
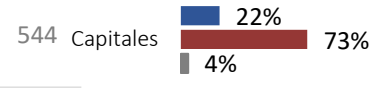
• (4-5-6)



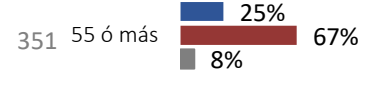
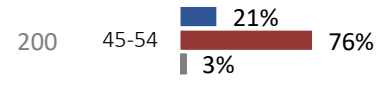
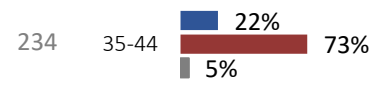
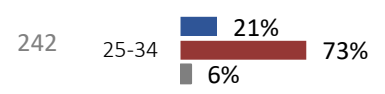
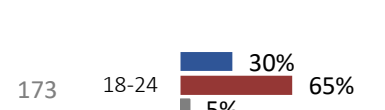
Zona



Municipios



Rango edad



Base: total encuestados (1200)



En su concepto, ¿cuál es el principal problema que tiene Colombia en este momento?

May/23

Economía + Desempleo
 + Costo de vida


Otros

Inseguridad

La corrupción

El Presidente/
 El Gobierno

31,6%



19,0%



17,6%



15,5%



12,6%

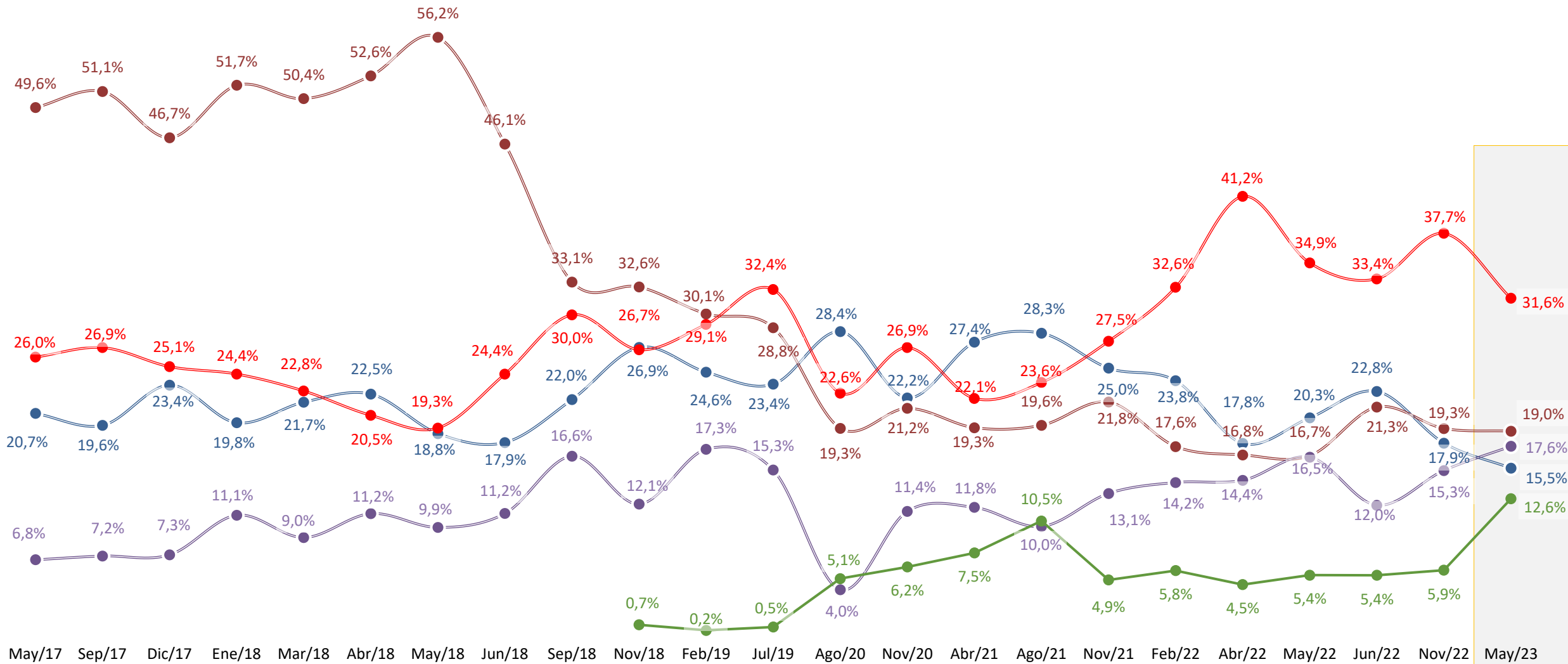


Otros: la calidad y cubrimiento de la salud, la pobreza, la calidad y cubrimiento de la educación, la guerrilla, la desigualdad, la violencia, la guerra, la oposición, el abandono del adulto mayor, la polarización, falta de atención a la población, mala administración de recursos, otros con menos de 0.5%.

No sabe/No responde 3.7%.

En su concepto, ¿cuál es el principal problema que tiene Colombia en este momento?

● Economía + Desempleo + Costo de vida
 ● Otros
 ● Inseguridad
 ● La corrupción
 ● El Presidente/ El Gobierno



Otros: la calidad y cubrimiento de la salud, la pobreza, la calidad y cubrimiento de la educación, la guerrilla, la desigualdad, la violencia, la guerra, la oposición, el abandono del adulto mayor, la polarización, falta de atención a la población, mala administración de recursos, otros con menos de 0.5%.

No sabe/No responde 3.7%.



¿Considera usted que _____ en Colombia está mejorando o está empeorando?

Mejorando **Empeorando**

La calidad y cubrimiento de la Educación 43,5% 44,2%

El apoyo al campo y al agro 41,4% 43,3%

La asistencia a la niñez 40,0% 47,8%

Las relaciones internacionales 37,1% 40,8%

La construcción de vivienda popular 35,2% 47,2%

La calidad y cubrimiento del transporte y carreteras 33,0% 57,1%

La asistencia a la vejez 29,5% 57,5%

El medio ambiente 27,4% 62,6%

El manejo de inmigrantes venezolanos 27,0% 61,8%

La deforestación o tala de árboles 27,0% 58,7%

La calidad y cubrimiento de la salud 25,9% 64,3%

Mejorando **Empeorando**

La lucha contra la pobreza 25,2% 67,3%

La reintegración de los desmovilizados 23,8% 51,0%

La calidad y cubrimiento de los servicios públicos 23,7% 66,9%

La economía 19,1% 76,9%

El desempleo 18,8% 75,4%

El narcotráfico 16,0% 64,8%

La guerrilla 13,5% 66,2%


La inseguridad 11,5% 83,9%

La corrupción 11,2% 80,7%

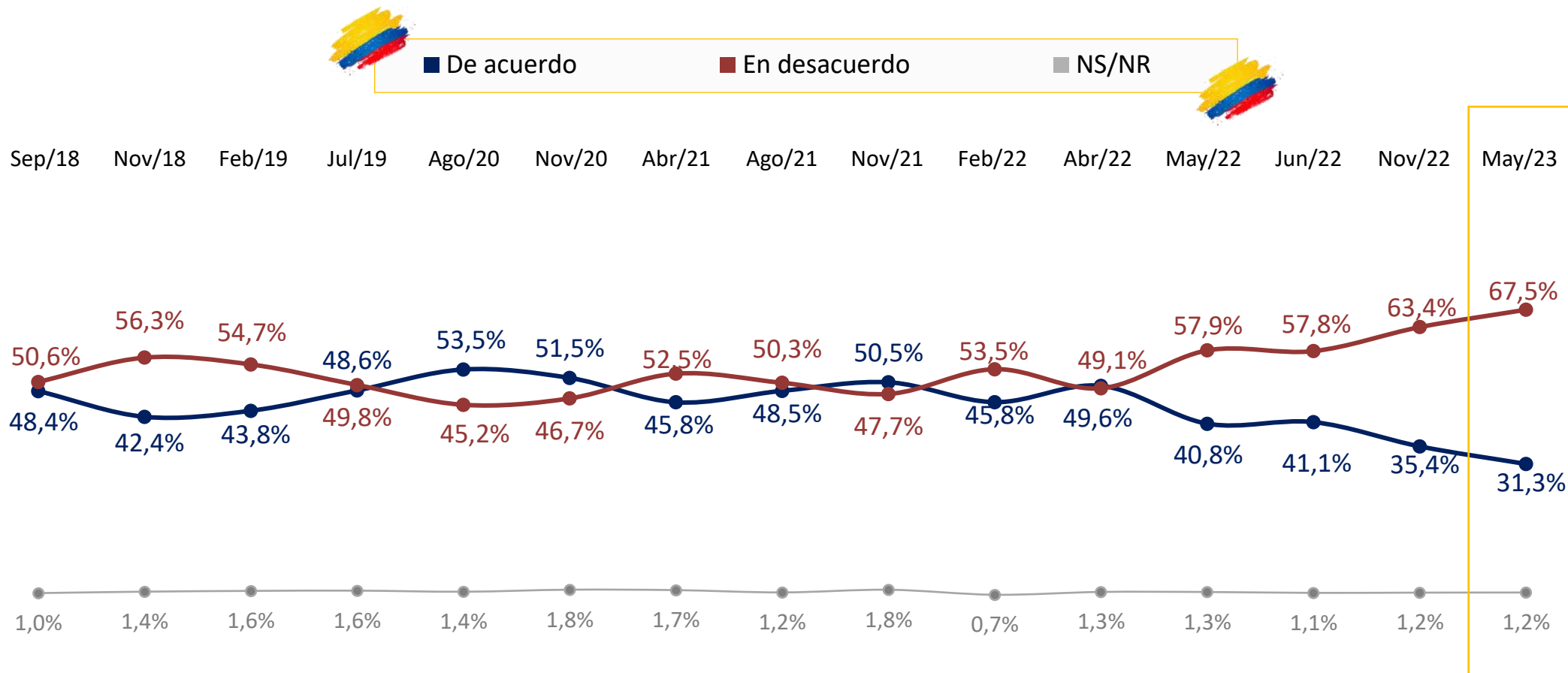
El costo de vida 9,9% 87,5%



Base: total encuestados (1200)



¿Está usted de acuerdo o en desacuerdo, con la siguiente afirmación?
usted está satisfecho con su estándar de vida, es decir, con todas las cosas que
puede comprar y hacer.





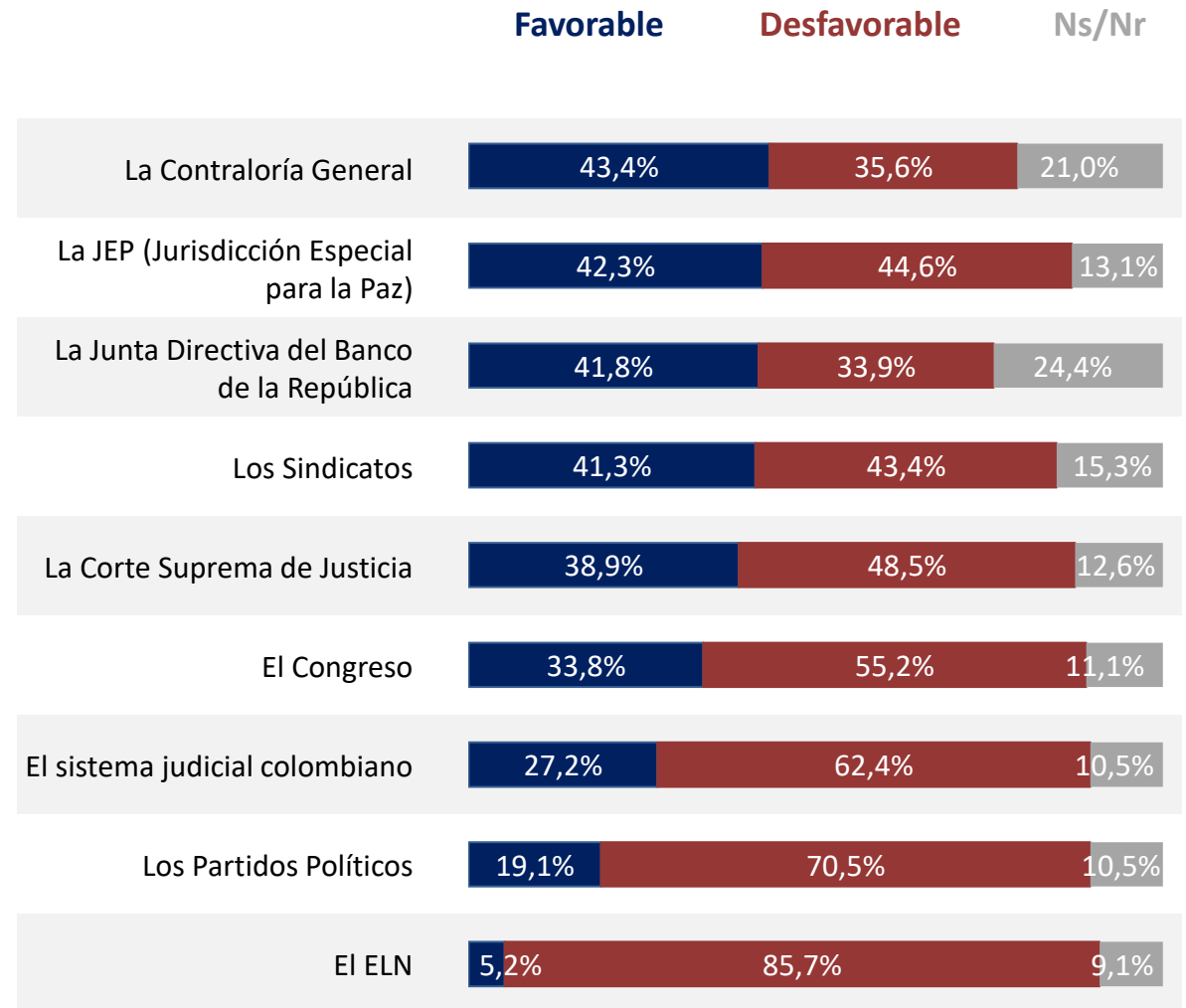
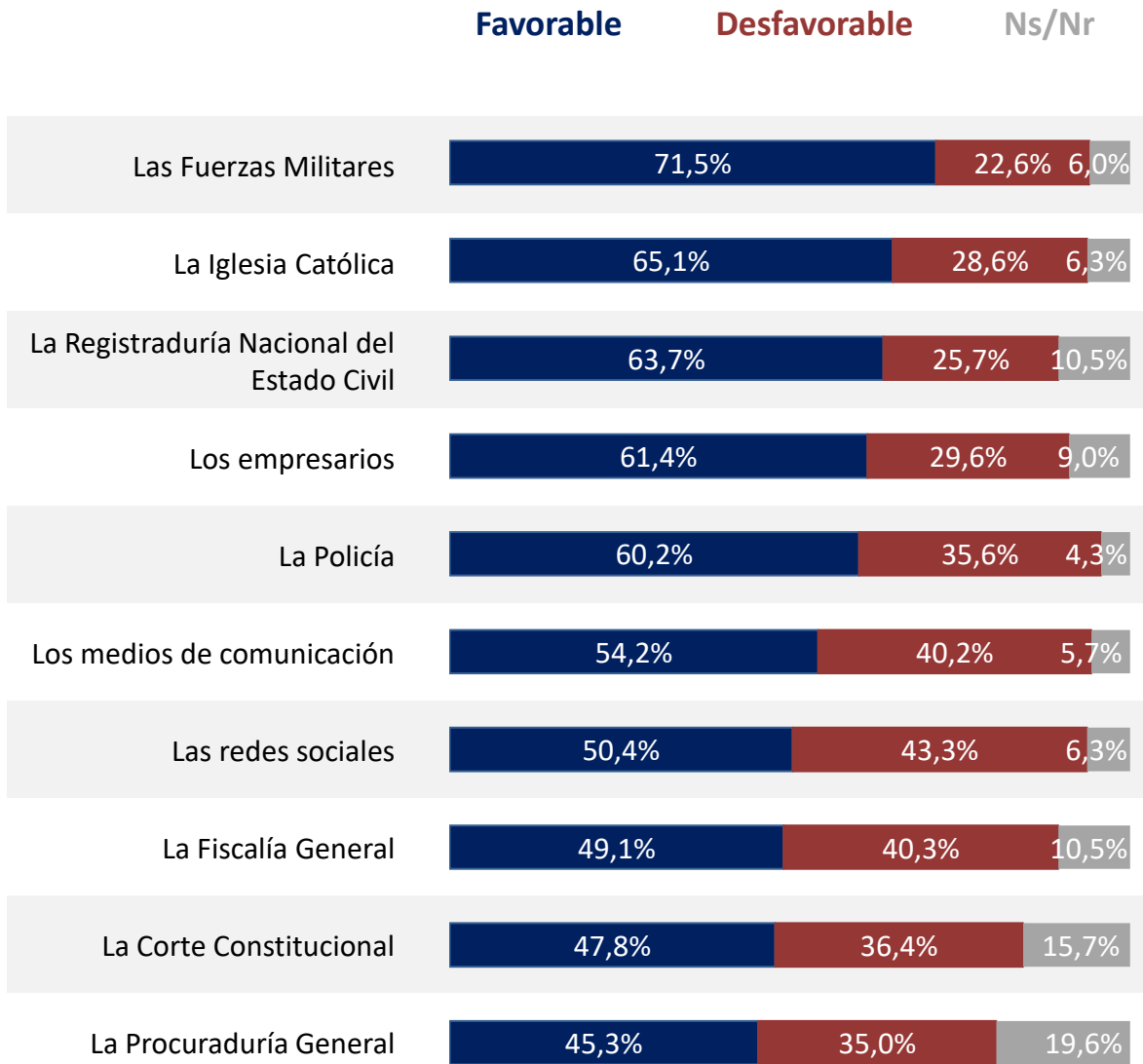
Capítulo 1

Percepción País

- ▶ 1.1. Aprobación del Presidente e imagen de otros personajes de la vida pública
- ▶ 1.2. Situación actual y principales problemas por resolver
- ▶ 1.3. Imagen de Instituciones




¿Tiene usted una opinión favorable o desfavorable de ___?



Base: total encuestados (1200)


¿Tiene usted una opinión favorable o desfavorable de ___?

Favorable Desfavorable



¿Tiene usted una opinión favorable o desfavorable de ___?

Favorable Desfavorable



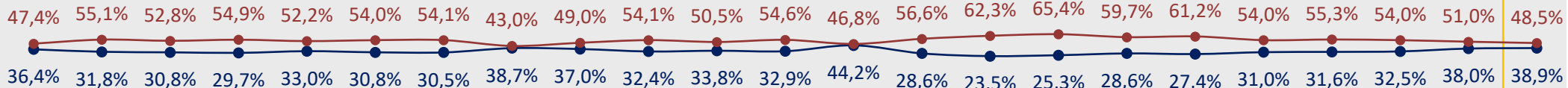


¿Tiene usted una opinión favorable o desfavorable de ___?

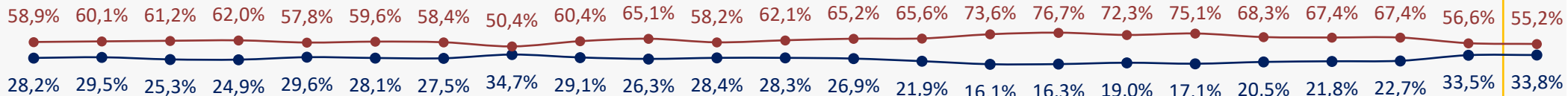
Favorable Desfavorable

May/17 Sep/17 Dic/17 Ene/18 Mar/18 Abr/18 May/18 Jun/18 Sep/18 Nov/18 Feb/19 Jul/19 Ago/20 Nov/20 Abr/21 Ago/21 Nov/21 Feb/22 Abr/22 May/22 Jun/22 Nov/22 May/23

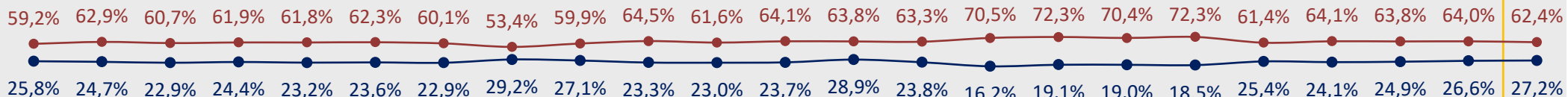
La Corte Suprema de Justicia



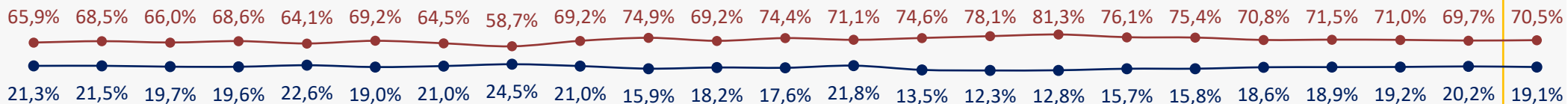
El Congreso



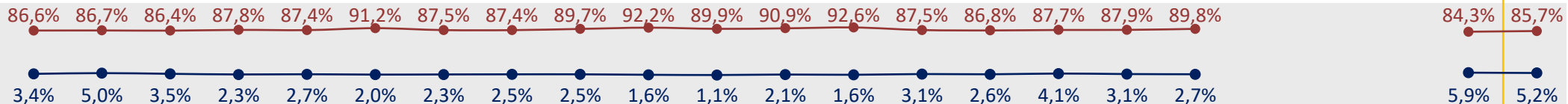
El Sistema Judicial Colombiano



Los Partidos Políticos



El ELN



A graphic of the Venezuelan flag, featuring a yellow top section, a blue middle section with white stars, and a red bottom section. The flag is partially obscured by a grey horizontal bar.

Capítulo 2

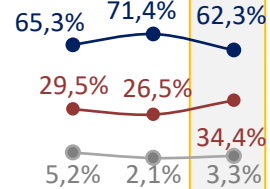
Venezuela

¿Está usted de acuerdo o en desacuerdo con las siguientes propuestas, leyes o afirmaciones?

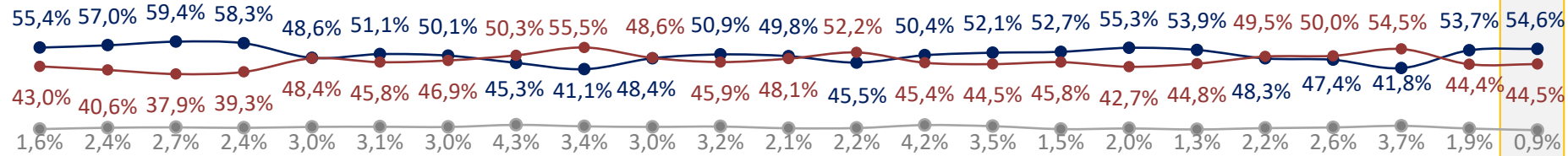
● De acuerdo ● En desacuerdo ● Ns/Nr

May/17 Sep/17 Dic/17 Ene/18 Mar/18 Abr/18 May/18 Jun/18 Sep/18 Nov/18 Feb/19 Jul/19 Ago/20 Nov/20 Abr/21 Ago/21 Nov/21 Feb/22 Abr/22 May/22 Jun/22 Nov/22 May/23

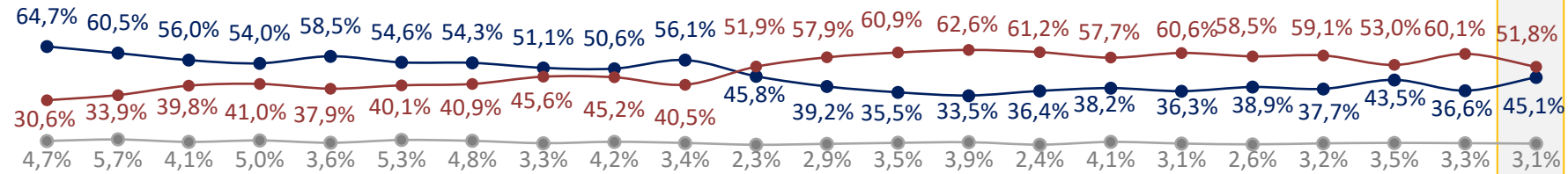
Que se hayan reestablecido las relaciones entre Colombia y Venezuela



Colombia en un futuro puede estar en la misma situación en la que está Venezuela en este momento.



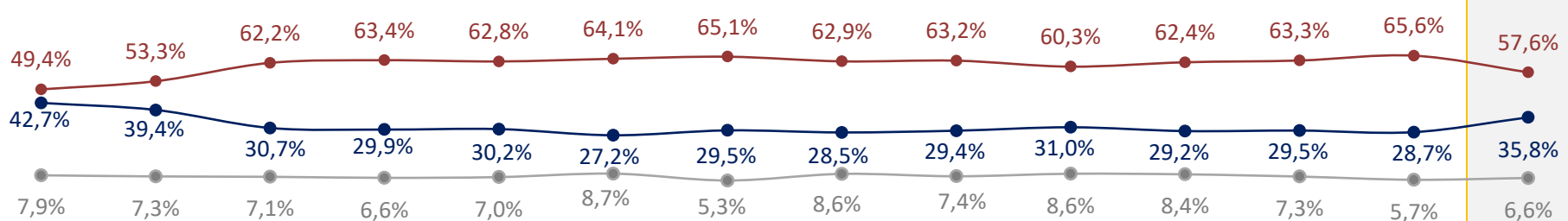
Que el Gobierno Colombiano acoja a los venezolanos que ingresen a Colombia dada la situación en Venezuela.



En general, ¿tiene usted una opinión favorable o desfavorable de los venezolanos que han llegado a Colombia para quedarse?

● Favorable ● Desfavorable ● Ns/Nr

Nov/18 Feb/19 Jul/19 Ago/20 Nov/20 Abr/21 Ago/21 Nov/21 Feb/22 Abr/22 May/22 Jun/22 Nov/22 May/23



Base: total encuestados (1200)



Capítulo 3

Temas de coyuntura

Invóimer
investigación y asesoría de mercadeo
LA VERDAD NOS MUEVE


NOTICIAS
CARACOL


blu
radio

EL ESPECTADOR



En los casi 10 meses de Gobierno, ¿ha percibido el cambio que anunció el Presidente Gustavo Petro?

Si lo ha percibido

No lo ha percibido

NS/ NR

32,2%

66,0%

1,8%



¿Considera usted que el cambio ha sido para mejorar o para empeorar?

Para mejorar

Para empeorar

NS/ NR

20,8%

78,2%

1,0%



¿Se siente usted representado por el Congreso de la República?

Si

No

NS/ NR

20,4%

75,7%

3,9%



¿Considera usted acertado el manejo de la relación del Presidente Gustavo Petro con el Congreso de la República?

Si

No

NS/ NR

27,6%

62,8%

9,6%



¿Está usted de acuerdo o en desacuerdo con que el Presidente Gustavo Petro, se comunique por Twitter?

De acuerdo

En desacuerdo

NS/ NR

38,4%

54,9%

6,7%



¿Está usted de acuerdo o en desacuerdo, con las reformas anunciadas hasta el momento por el Gobierno de Gustavo Petro?

De acuerdo

En desacuerdo

NS/ NR

32,1%

60,9%

7,0%



Temas de coyuntura

¿Está usted de acuerdo o en desacuerdo con las siguientes propuestas, leyes o afirmaciones?



Según lo que usted cree, el precio de los bienes y servicios que usted compra normalmente, en los próximos 6 meses:

May/23

Van a disminuir

11.6%



Se mantendrán iguales

10.7%



Van a Aumentar

75.3%



NS/NR

2.4%



Que los precios de la gasolina sigan siendo subsidiados en Colombia.

Nov/22

May/23

De acuerdo

68.2%

65.2%

En desacuerdo

27.8%

30.4%

NS/NR

4.0%

4.4%



Que no se firmen nuevos contratos para buscar petróleo y gas.

May/23

De acuerdo

37.5%

En desacuerdo

56.7%

NS/NR

5.8%



Usted se ha visto directamente afectado por el cierre de las aerolíneas Viva y Ultra Air.

May/23

De acuerdo

12.7%

En desacuerdo

79.3%

NS/NR

8.0%

Temas de coyuntura



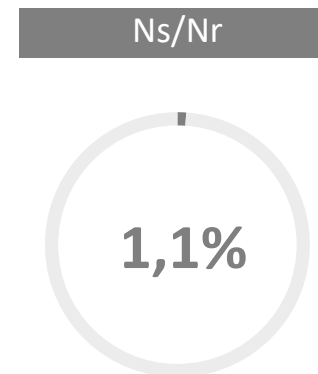
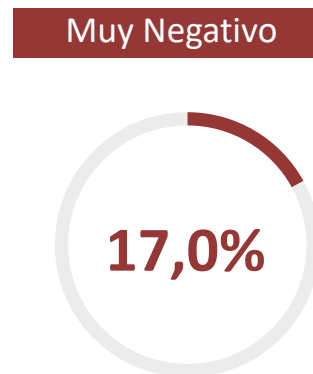
Considera usted que la reforma laboral que está anunciando el Gobierno Nacional para aspectos como la contratación, jornada laboral y recargos de horas extras generará:

Respuesta múltiple

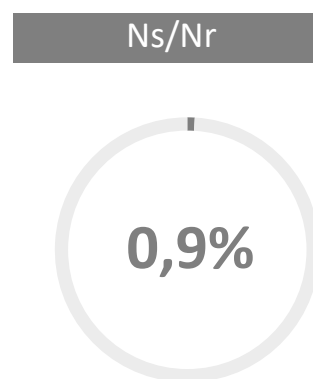
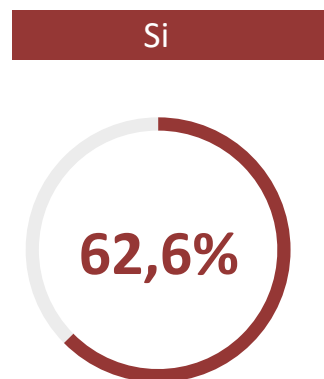
	Total	Región					Grupo edad					Estrato		
	May / 23	Bogotá	Norte (Caribe)	Centro oriental	Cafetera	Sur occidental	18-24	25-34	35-44	45-54	55 ó más	(1-2)	(3)	(4-5-6)
Mayor dificultad para conseguir empleo formal	51,3%	60.0%	31.9%	50.2%	64.8%	56.3%	48.1%	57.6%	42.6%	55.9%	51.2%	48.7%	54.4%	67.3%
Un aumento en el empleo formal	34,0%	32.4%	21.3%	29.9%	42.9%	51.4%	30.4%	32.3%	34.1%	36.7%	35.8%	34.5%	33.6%	30.9%
Despido de personas por parte de las empresas	29,2%	38.5%	11.4%	28.3%	41.1%	32.6%	23.0%	30.5%	30.7%	31.2%	29.3%	25.6%	36.5%	42.4%
Mejores condiciones para los trabajadores	50,5%	45.2%	38.8%	47.2%	61.4%	66.7%	54.6%	48.9%	50.6%	48.6%	50.4%	48.9%	53.8%	56.2%
No sabe/ no responde	6,3%	2.0%	12.5%	6.1%	4.0%	5.0%	3.5%	7.7%	5.2%	8.2%	6.4%	8.3%	2.0%	-
Base	1200	208	240	288	240	224	173	242	234	200	351	860	254	86



¿Qué tan positivo o negativo ve el futuro de Colombia?

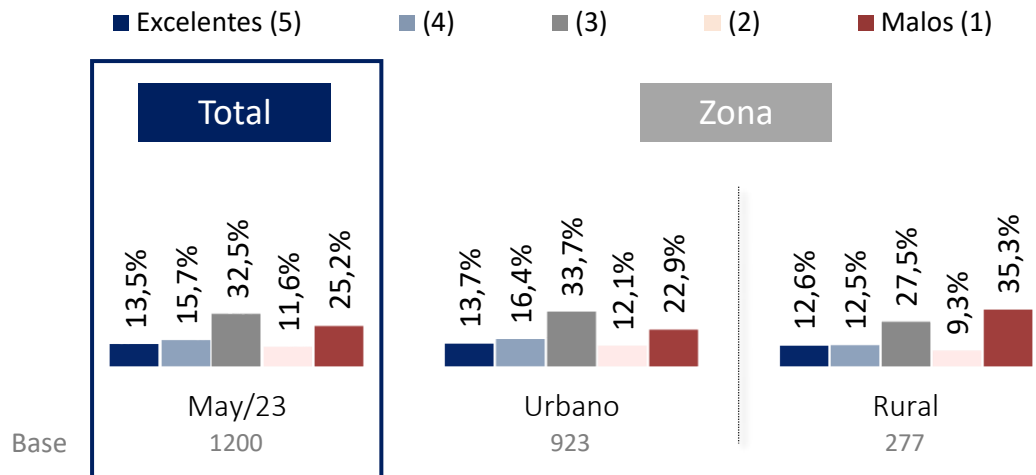


¿Siente usted miedo al futuro?

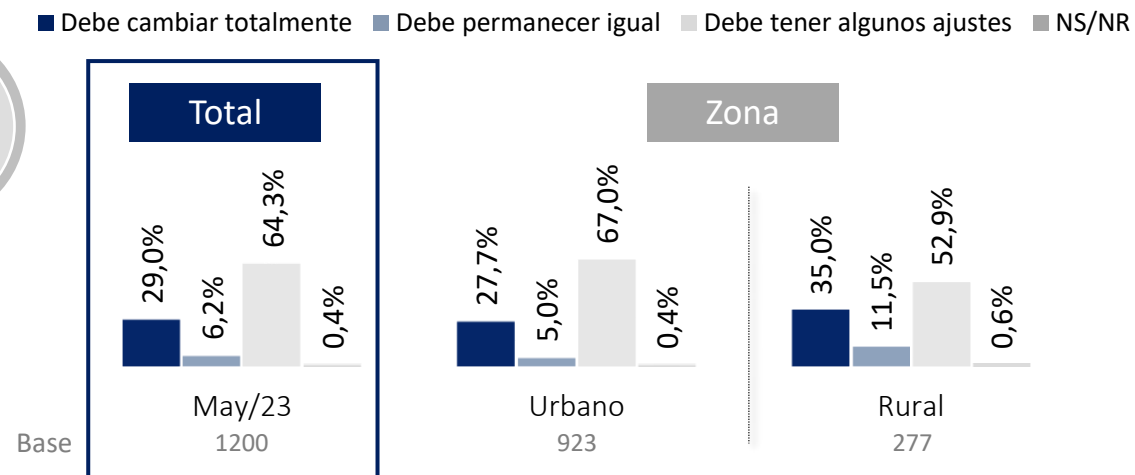




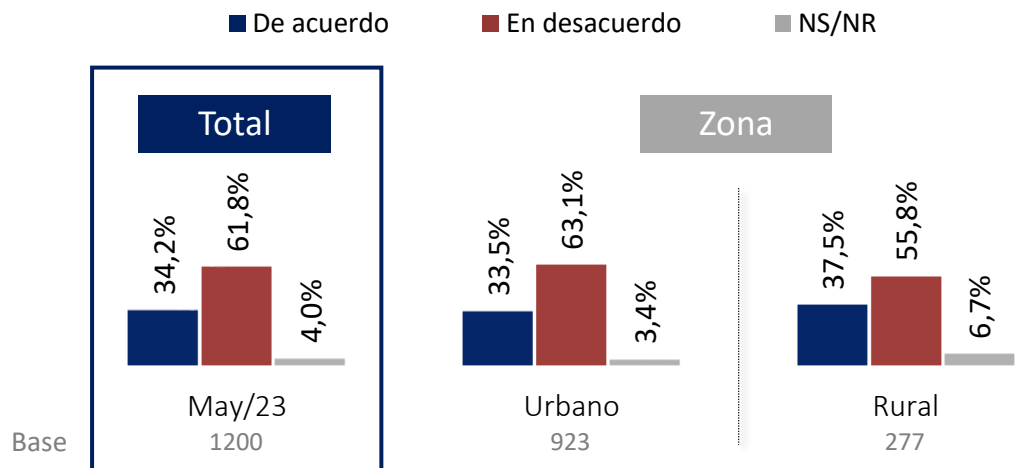
¿Cómo califica los servicios de salud en general?



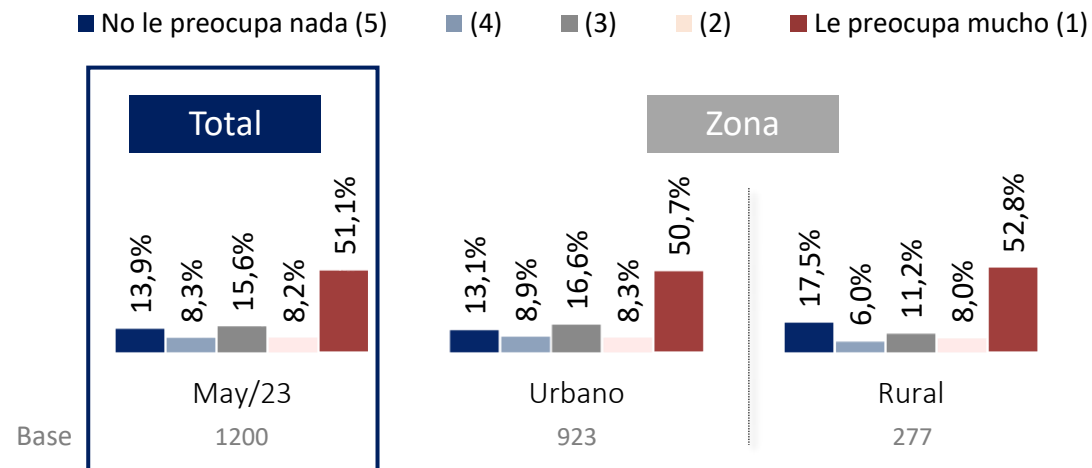
¿Podría decirme si usted considera que el sistema de salud debe cambiar totalmente su modelo de atención, debe permanecer igual o debe tener algunos ajustes?



¿Está usted de acuerdo o en desacuerdo con la eliminación de las EPS y que su función sea ejecutada por una entidad pública únicamente?



¿Que tanto le preocupa que los recursos del sistema de salud sean administrados únicamente por el Gobierno Nacional?





Capítulo 4

Seguridad y paz total

Invóimer
investigación y asesoría de mercadeo
LA VERDAD NOS MUEVE


NOTICIAS
CARACOL


radio

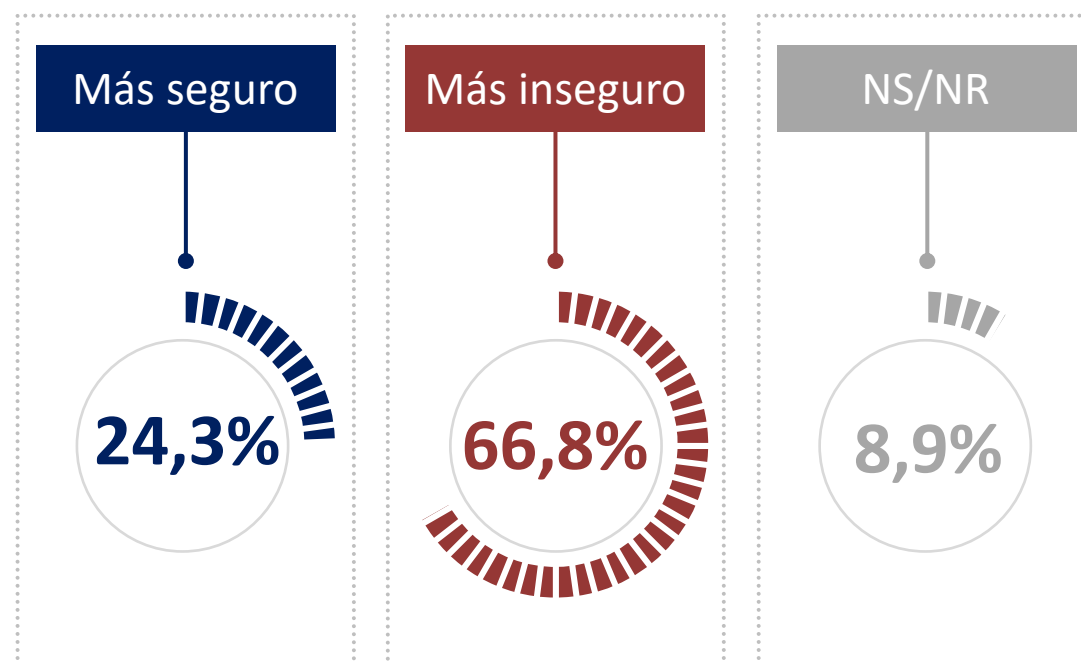

EL ESPECTADOR



¿Considera usted que el proyecto de paz total del Gobierno Petro, va por buen camino o por mal camino?



¿Considera usted que la política de Paz total del Gobierno Petro, lo ha hecho sentir más seguro o más inseguro?





Pasando a algunas preguntas de actualidad, ¿Está usted de acuerdo o en desacuerdo?

May/23

De acuerdo

En desacuerdo

NS/NR



Con las protestas pacíficas de militares retirados.



Con que el Gobierno continúe las negociaciones con el ELN.



Con que el Gobierno haga negociaciones con diferentes grupos armados ilegales.



Con el proyecto de humanización para permitir la salida de presos que hayan cometido delitos menores.



Con la liberación de la cárcel a los miembros de la primera línea.




Con que se les pague a los miembros de la primera línea que sean liberados de la cárcel.





¿Cuál cree usted que es la mejor opción para solucionar el problema de los grupos armados organizados en Colombia?

May/23

Insistir en diálogos hasta lograr acuerdos de paz  **63,2%**

No dialogar y tratar de derrotarlos militarmente  **32,2%**

Ns/Nr  **4,6%**



¿Cree usted que las Fuerzas Armadas Colombianas están en capacidad de derrotar militarmente a la guerrilla, o no?

May/23

Si están en capacidad  **59,7%**

No están en capacidad  **33,3%**

Ns/Nr  **7,1%**



¿Cree usted posible que la guerrilla colombiana llegue algún día a tomarse el poder por la fuerza, o no cree esto posible?

May/23

Si lo cree posible  **39,3%**

No lo cree posible  **55,4%**

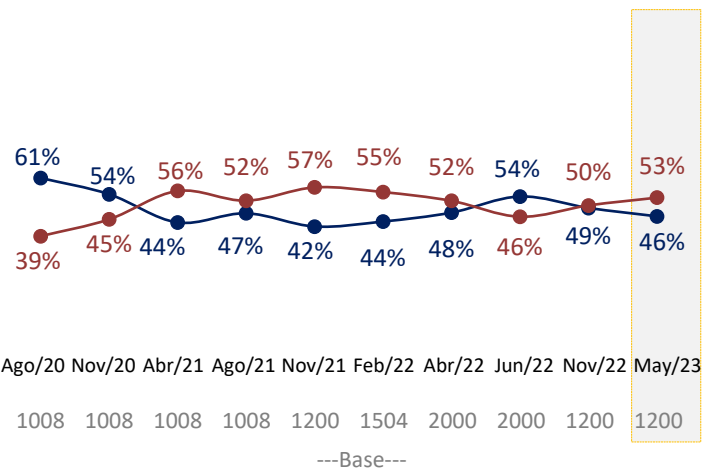
Ns/Nr  **5,2%**



Percepción de seguridad

¿Cómo se siente usted actualmente en el municipio donde vive?

Total



Muy seguro + seguro ■

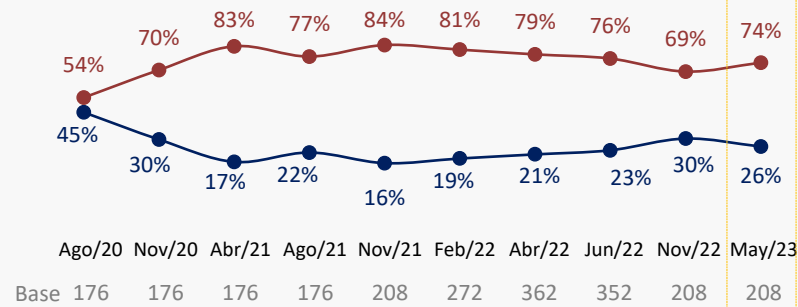
Muy Inseguro + inseguro ■

Zona		Municipios	
Urbano	Rural	Capitales	No Capitales
43%	61%	34%	57%
57%	38%	65%	42%
923	277	544	656

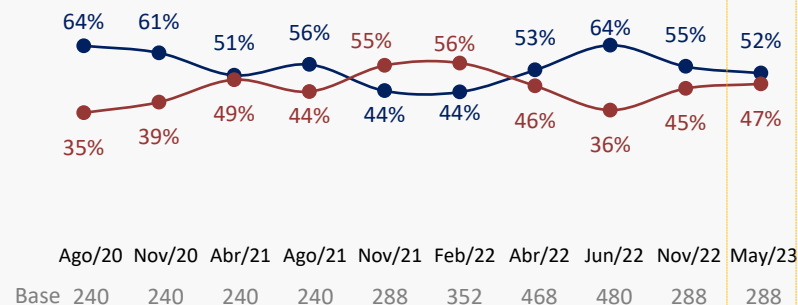
Región



• Bogotá

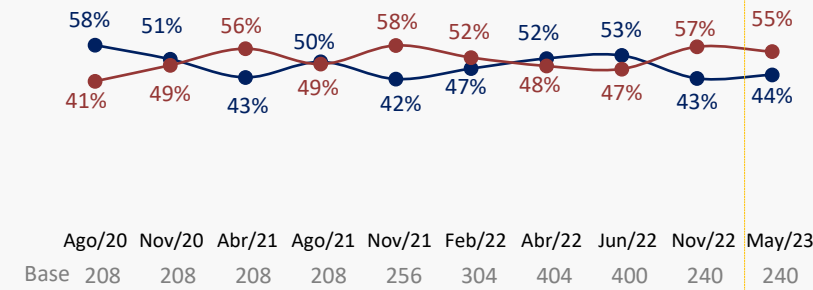


• Centro Oriental

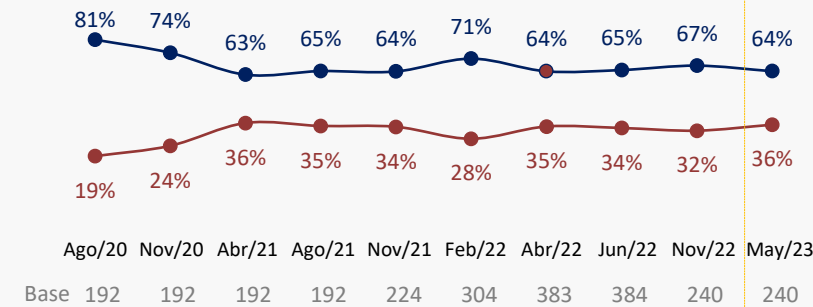


Base: total encuestados (1200)

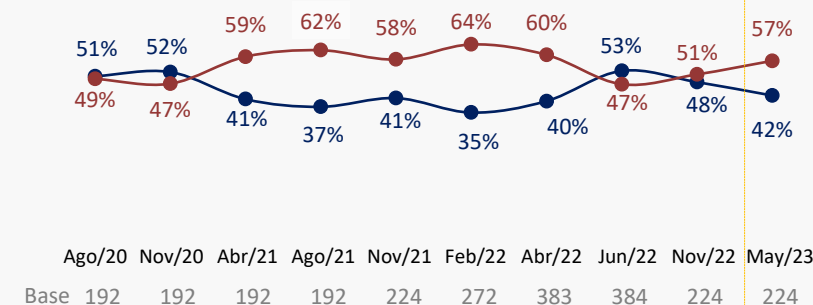
• Norte (Caribe)



• Cafetera

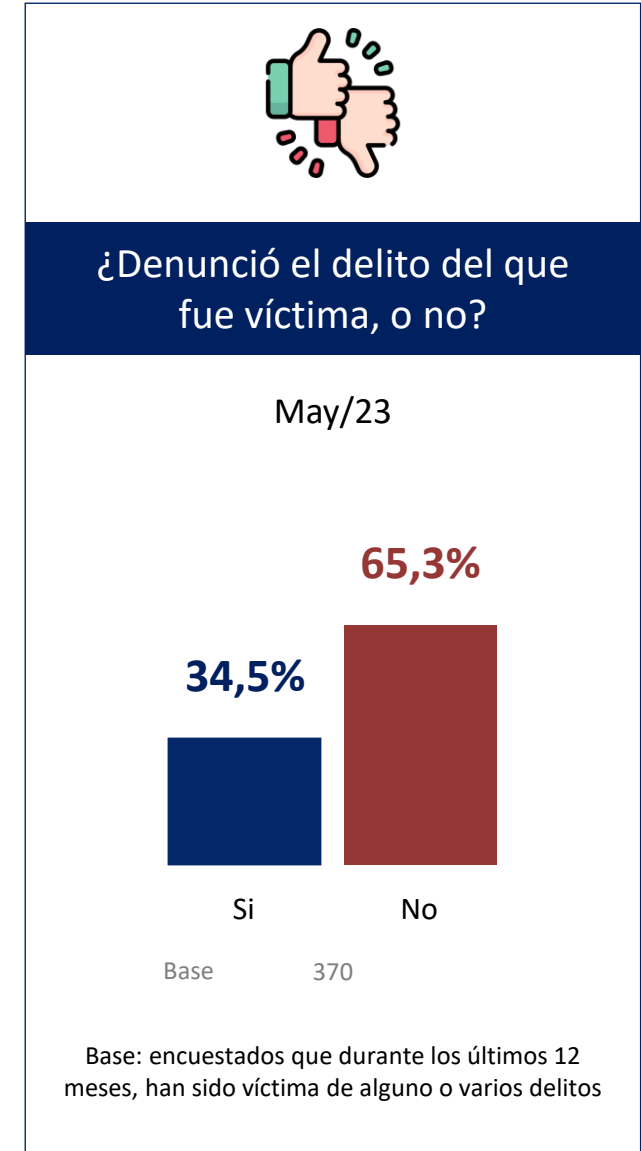
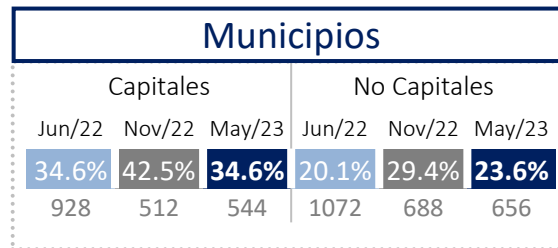
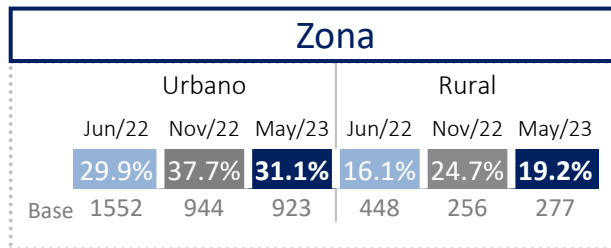
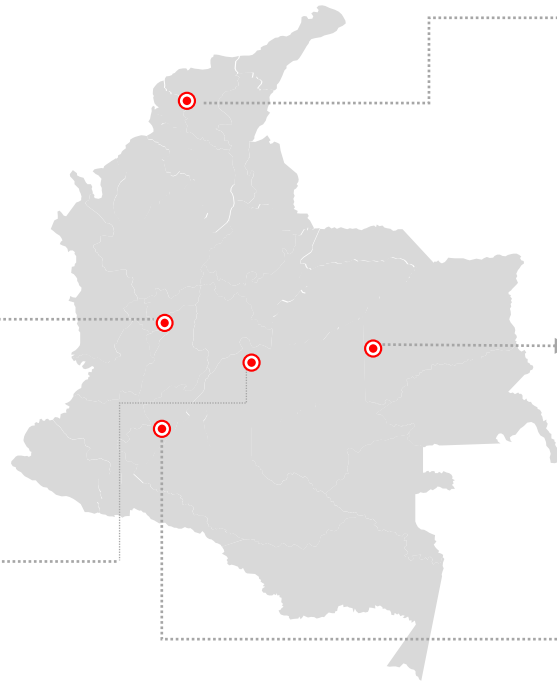
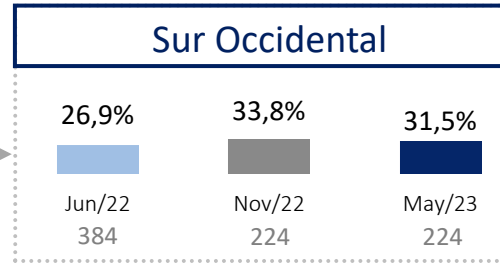
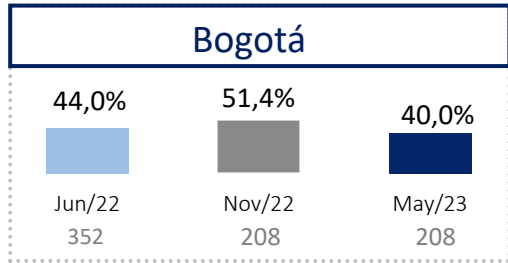
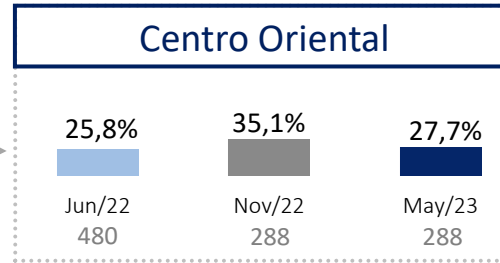
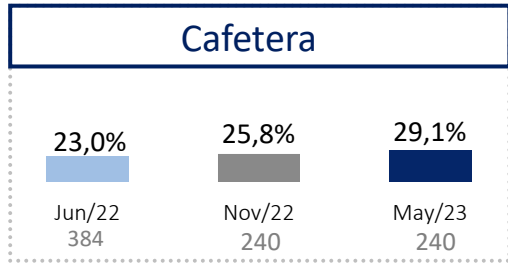
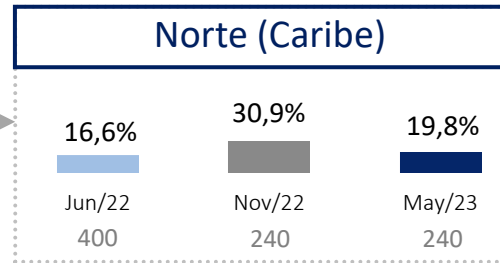
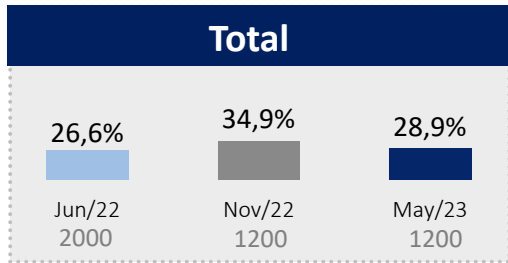


• Sur Occidental



En mayo de 2022 no se realizó esta pregunta

Porcentaje de personas víctimas de algún delito en los últimos 12 meses

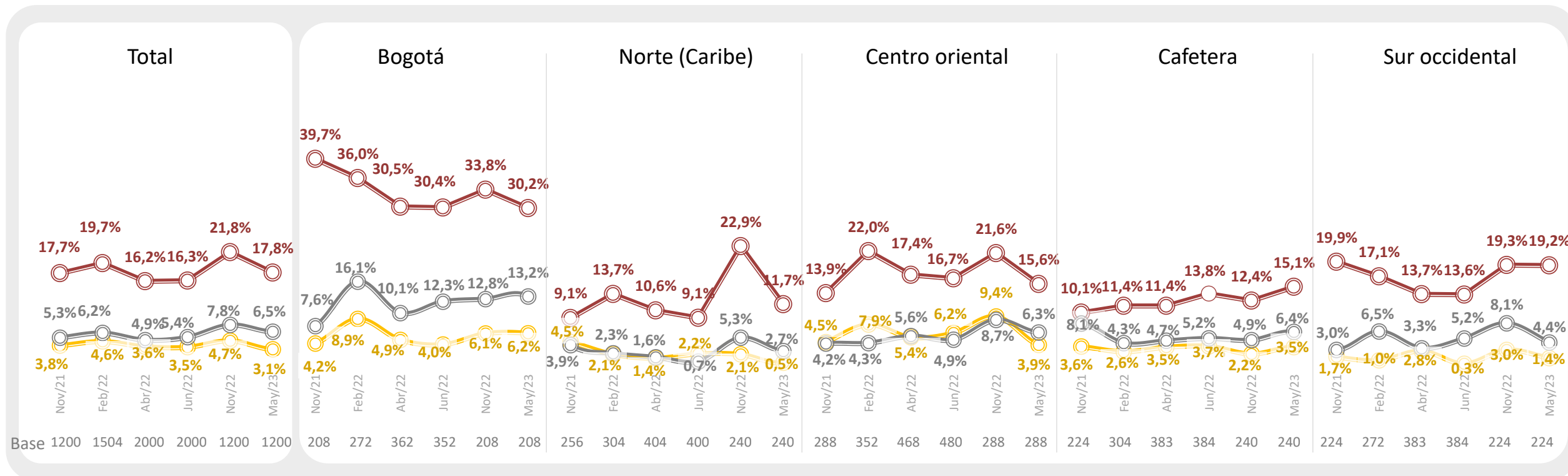




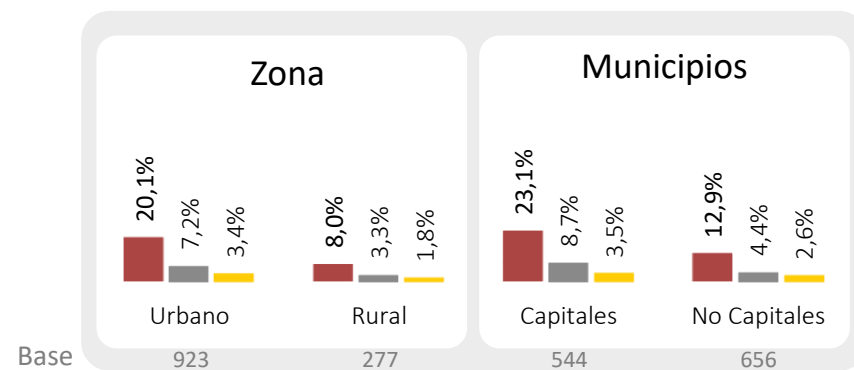
Principales delitos

Durante los últimos 12 meses, ¿usted ha sido víctima de alguno o varios de los siguientes delitos?

Top+3 Delitos



- Hurto, atraco, cosquilleo, raponazo, fraude, engaño, paseo millonario, etc.
- Hurto de vehículos o alguna de sus partes (Autos, Motos, Bicicletas, todo tipo de vehículo)
- Hurto a residencias



Base: total encuestados (1200)

En mayo de 2022 no se realizó esta pregunta