



Colombia Opina #14

100 DÍAS DE GOBIERNO
Noviembre 2022

Invómer
investigación y asesoría de mercadeo
LA VERDAD NOS MUEVE


NOTICIAS
CARACOL





blu
radio


EL ESPECTADOR



Contenido

- **Ficha técnica**
- **Capítulo 1: Percepción País**
 - 1.1 Aprobación del Presidente e imagen de otros personajes de la vida pública
 - 1.2 Situación actual y principales problemas por resolver
 - 1.3 Imagen de instituciones
- **Capítulo 2: Propuestas, leyes o afirmaciones y temas coyuntura**
- **Capítulo 3: Venezuela**
- **Capítulo 4: Percepción de seguridad y personas víctimas de delitos**



Ficha técnica



Ficha técnica

EMPRESA QUE REALIZÓ LA ENCUESTA: INVAMER S.A.S.

PERSONA NATURAL O JURÍDICA QUE LA ENCOMENDÓ: Noticias Caracol, Blu Radio y El Espectador.

FUENTE DE FINANCIACIÓN: Noticias Caracol, Blu Radio y El Espectador.

OBJETIVOS:

- Evaluar el estado de ánimo del país a nivel total y para cada una de sus regiones, incluyendo zona urbana y rural, al igual que municipios Capitales y no Capitales.
- Medir la aprobación del Presidente y la imagen de personajes e instituciones en Colombia.
- Identificar, según la opinión pública, cuál es el principal problema que tiene Colombia en este momento.
- Conocer la opinión pública sobre hechos de actualidad.
- Observar el nivel de aceptación de la gente respecto a ciertas leyes, propuestas o afirmaciones.

UNIVERSO:

Hombres y mujeres de 18 años en adelante, de todos los niveles socioeconómicos a nivel nacional, con cubrimiento urbano y rural (excluyendo los departamentos antiguamente llamados “Territorios Nacionales”).

MARCO MUESTRAL:

En la primera fase del muestreo, Proyecciones a 2022 del Censo Nacional discriminado por municipios. En la segunda fase, planimetría de cada una de las poblaciones seleccionadas. En la tercera fase, hogares de las manzanas y veredas seleccionadas en cada población. En la cuarta y última fase, personas mayores de 18 años o más, residentes en cada hogar. Este marco muestral cubre el 100% del grupo objetivo.

TAMAÑO Y DISTRIBUCIÓN DE LA MUESTRA:

Se realizaron 1.200 encuestas distribuidas en los siguientes municipios: Acacías, Amalfi, Andes, Apulo, Arenal, Barranquilla, Boavita, Bogotá, Bucaramanga, Cali, Cartagena, Cauca, Ciénaga, Concordia, Consacá, Cúcuta, Dibulla, Dosquebradas, Duitama, El Carmen De Bolívar, Facatativá, Floridablanca, Girardot, Girón, Guacarí, Guadajajara De Buga, Hobo, Ibagué, Ipiales, Itagüí, La Jagua De Ibirico, La Tebaida, Lérida, Los Córdoba, Manizales, Manzanares, Medellín, Medellín, Montelíbano, Montería, Pacho, Palmira, Pasto, Pitalito, Polonuevo, Popayán, Puracé, Rionegro, San Benito Abad, Soacha, Soledad, Suaita, Timbío, Tuluá, Valdivia y Villa Del Rosario (55 municipios en total, entre ellos 12 capitales). Para ajustar la distribución de la muestra a la distribución real del universo por región y tamaño, se aplicaron factores de ponderación. Este tamaño muestral está de acuerdo al de la propuesta.



Ficha técnica

SISTEMA DE MUESTREO: probabilístico por etapas: 1. Selección aleatoria sistemática de 75 puntos muestrales en todo el país. 2. Selección aleatoria sistemática de cuatro manzanas o veredas en cada punto muestral. 3. Selección aleatoria sistemática de cuatro hogares por manzana o vereda. 4. Selección aleatoria simple de una persona de 18 o más años residente en el hogar.

MARGEN DE ERROR: los márgenes de error dentro de unos límites de confianza de un 95%, son: para el total de la muestra de 1.200 encuestas +/- 2,83%; para el total de la muestra de Bogotá +/- 6,80%, Norte Caribe +/- 6,33%, Centro Oriental +/- 5,77%, Antioquia/Eje Cafetero +/- 6,33% y Sur Occidental +/- 6,55%; para el total de la muestra de hombres +/- 4,01% y mujeres +/- 3,99%; para el total de la muestra de personas de 18 a 24 años +/- 7,80% , de 25 a 34 años +/- 6,22%, de 35 a 44 años +/- 6,86%, de 45 a 54 años +/- 6,46% y de 55 años o más +/- 5,17%; para el total de la muestra de estrato (1-2) +/- 3,35%, estrato (3) +/- 6,04% y estrato (4, 5 y 6) +/- 10,82%; para el total de la muestra de la zona urbana +/- 3,19% y rural +/- 6,13%; para el total de la muestra de municipios Capitales +/- 4,33% y no Capitales +/- 3,74%.

TÉCNICA DE RECOLECCIÓN DE DATOS: encuestas personales en el hogar del encuestado por medio de tablets.

FECHA DE RECOLECCIÓN DE LOS DATOS: del 4 al 7 de noviembre de 2022.

NÚMERO DE ENCUESTADORES: en el estudio participaron 88 encuestadores.

MÉTODO DE VALIDACIÓN: se revisó el 100% de las encuestas realizadas y se supervisó el 10% de las mismas.

TEMAS A LOS QUE SE REFIERE: aprobación del Presidente, imagen de personajes e instituciones de Colombia, principal problema por resolver en el país, aceptación respecto a leyes, propuestas o afirmaciones del momento.

PERSONAJES O INSTITUCIONES POR LAS CUALES SE INDAGÓ: remitirse al cuestionario.

PREGUNTAS CONCRETAS QUE SE FORMULARON: remitirse al cuestionario.

Cuestionario



El estudio cumple con todas las características contenidas en la propuesta

El estudio se realizó en cumplimiento a la norma ISO 20252 versión 2012 Investigación de mercados social y de opinión



TAMAÑO MUESTRAL:

Se realizaron en total **1.200** encuestas distribuidas de la siguiente manera:

• POR ZONA GEOGRÁFICA:

Bogotá: 208 encuestas

Norte (Caribe): 240 encuestas

Atlántico
Bolívar
Cesar
Córdoba
La Guajira
Magdalena
Sucre

Barranquilla, Polonuevo, Soledad.
Arenal, Cartagena, El Carmen De Bolívar.
La Jagua.
Los Córdobas, Montelíbano, Montería.
Dibulla.
Ciénaga, Concordia.
San Benito Abad.

Centro Oriental: 288 encuestas

Boyacá
Cundinamarca
Huila
Meta
Norte De Santander
Santander
Tolima

Boavita, Duitama.
Apulo, Facatativá, Girardot, Pacho, Soacha.
Hobo, Pitalito.
Acacías.
Cúcuta, Villa Del Rosario.
Bucaramanga, Floridablanca, Girón, Suaita.
Ibagué, Lérica.

Antioquia – Eje cafetero: 240 encuestas

Antioquia
Caldas
Quindío
Risaralda

Amalfi, Andes, Caucasia, Itagüí,
Medellín, Rionegro, Valdivia,
Manizales, Manzanares.
La Tebaida.
Dosquebradas.

Sur Occidental:

Cauca
Nariño
Valle Del Cauca

224 encuestas

Popayán, Puracé, Timbío.
Consacá, Ipiales, Pasto.
Cali, Guacarí, Guadalajara De Buga,
Palmira, Tuluá.

The image features the Colombian flag (yellow, blue, and red horizontal stripes) waving on a flagpole. A large yellow arrow graphic points from the flag towards the right, framing the title text.

Capítulo 1

Percepción País

Invóimer
investigación y asesoría de mercadeo
LA VERDAD NOS MUEVE


NOTICIAS
CARACOL


blu
radio

EL ESPECTADOR



Capítulo 1

Percepción País

- ▶ 1.1. Aprobación del Presidente e imagen de otros personajes de la vida pública
- ▶ 1.2. Situación actual y principales problemas por resolver
- ▶ 1.3. Imagen de Instituciones

¿Usted aprueba o desaprueba la forma como **Gustavo Petro** se está desempeñando en su labor como Presidente de Colombia?

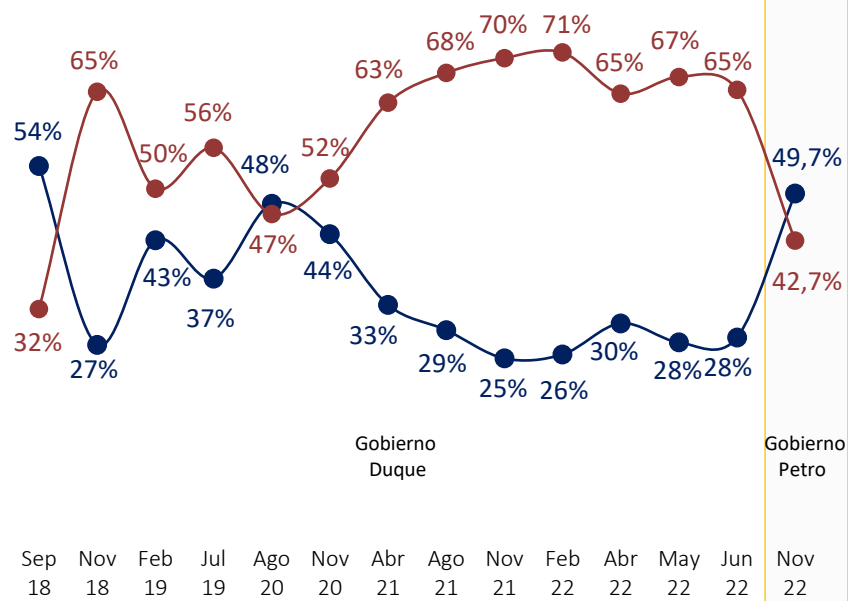
Las tendencias entre Sep/18 y Jun/22 corresponde a **Iván Duque** y Nov/22 corresponde a **Gustavo Petro**

Aprueba ✓

Desaprueba ✗

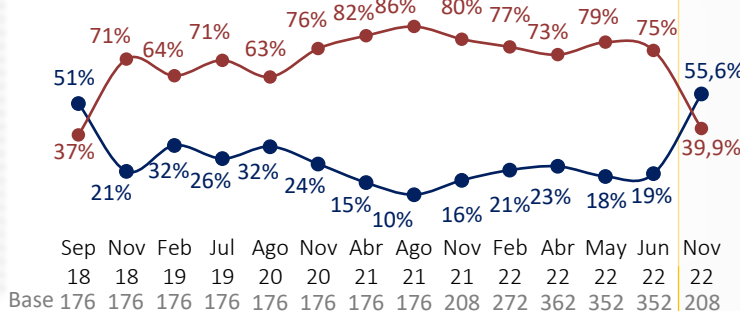


Total

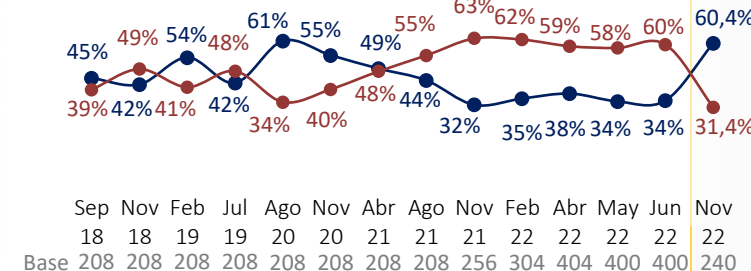


Base 1008 1008 1008 1008 1008 1008 1008 1008 1200 1504 2000 2000 1200

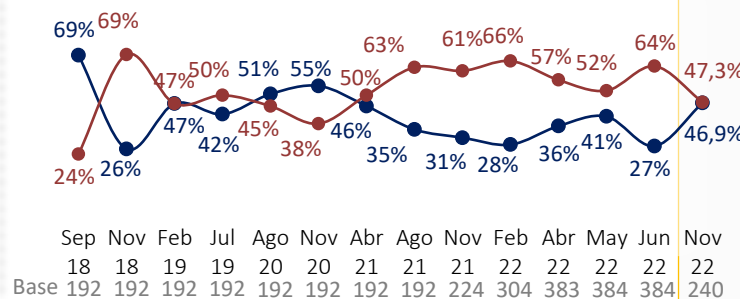
• Bogotá



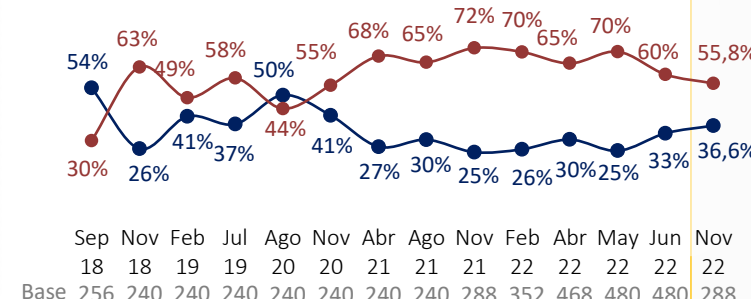
• Norte (Caribe)



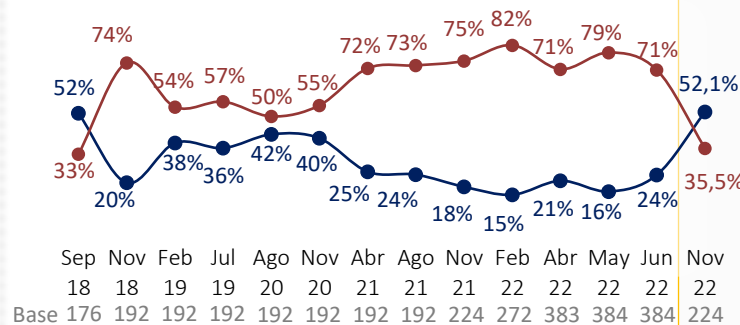
• Cafetera



• Centro Oriental



• Sur Occidental



Base: total encuestados (1200)

Total

Zona		Municipios	
Urbano	Rural	Capitales	No Capitales
Nov/22	Nov/22	Nov/22	Nov/22
52.5%	39.1%	53.1%	47.2%
41.1%	48.4%	40.6%	44.2%
Base 944	Base 256	Base 512	Base 688

Continúa





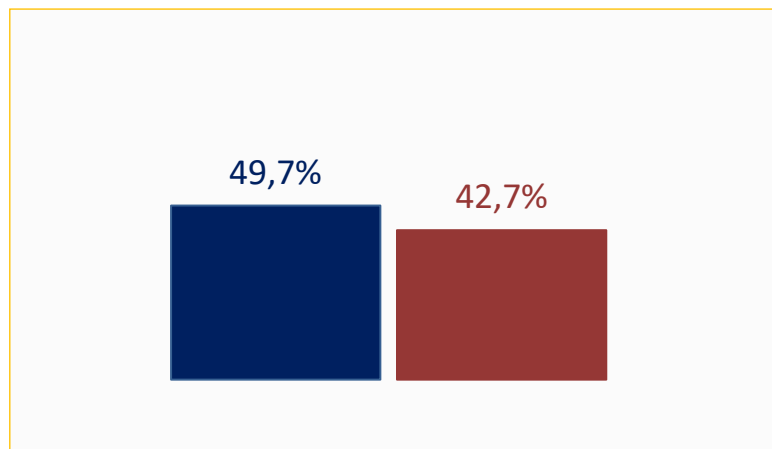
¿Usted aprueba o desaprueba la forma como **Gustavo Petro** se está desempeñando en su labor como Presidente de Colombia?

Aprueba ✓

Desaprueba ✗

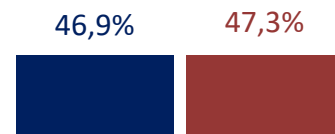


Total



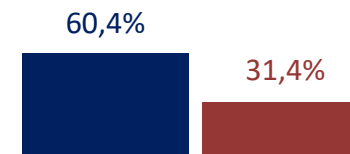
Base 1200

• Cafetera



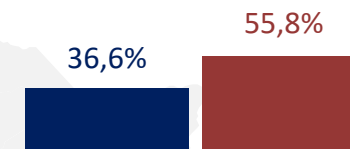
Nov 22
Base 240

• Norte (Caribe)



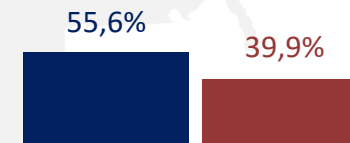
Nov 22
Base 240

• Centro Oriental



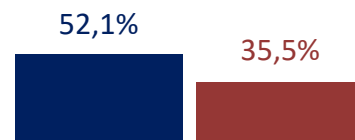
Nov 22
Base 288

• Bogotá



Nov 22
Base 208

• Sur Occidental



Nov 22
Base 224

Total

Zona		Municipios	
Urbano	Rural	Capitales	No Capitales
Nov/22	Nov/22	Nov/22	Nov/22
52.5%	39.1%	53.1%	47.2%
41.1%	48.4%	40.6%	44.2%
Base 944	256	512	688

Base: total encuestados (1200)



¿Usted aprueba o desaprueba la forma como **Gustavo Petro** se está desempeñando en su labor como Presidente de Colombia?

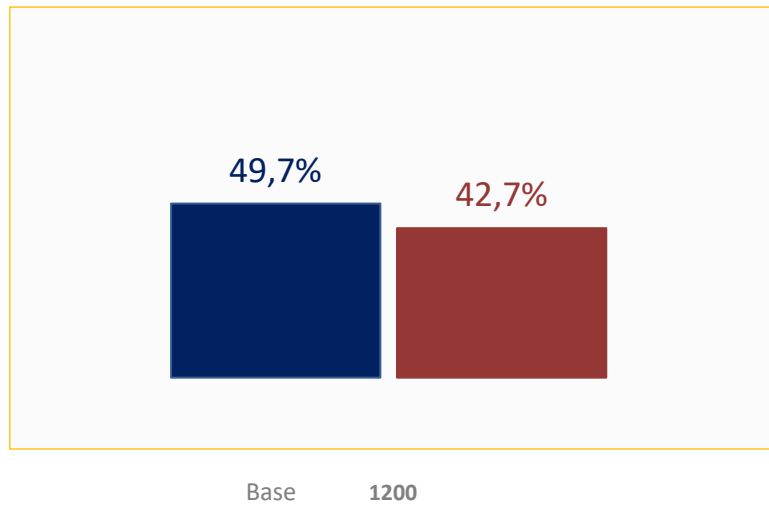
Las tendencias entre Sep/18 y Jun/22 corresponde a **Iván Duque** y Nov/22 corresponde a **Gustavo Petro**

Aprueba ✓

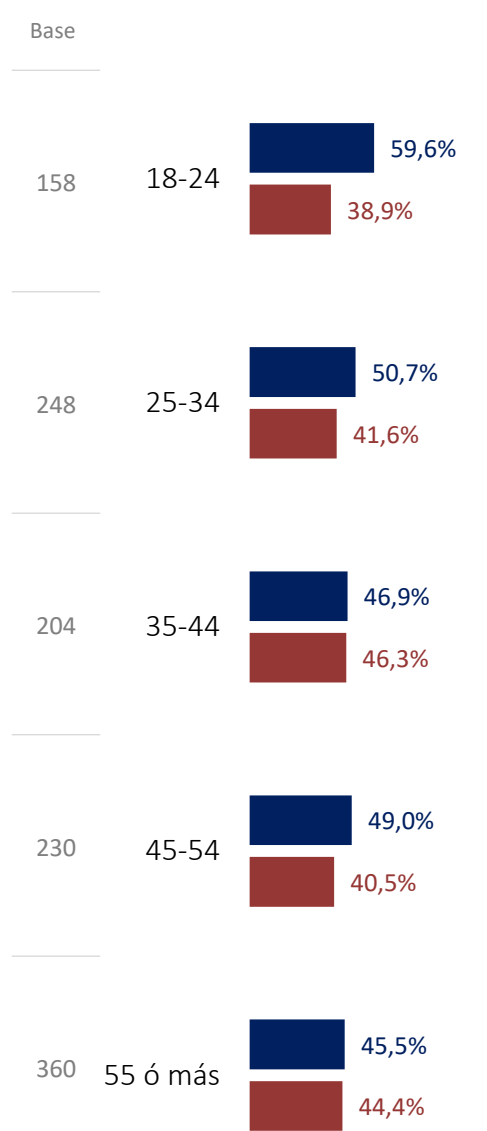
Desaprueba ✗



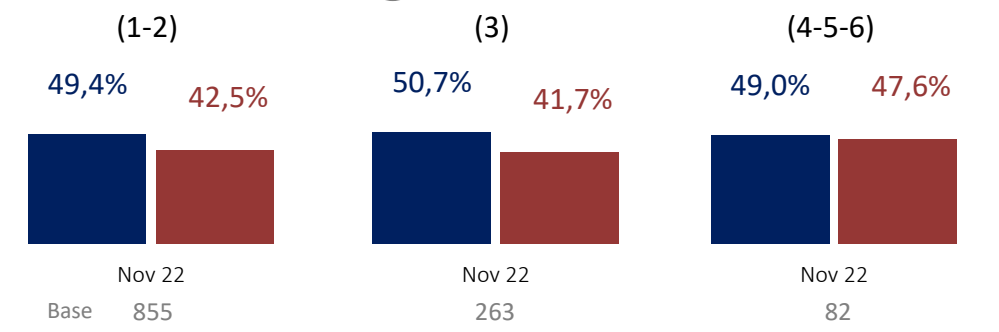
Total



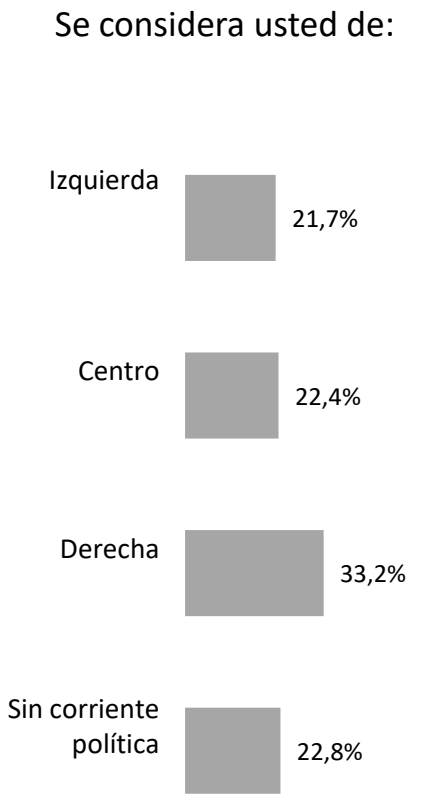
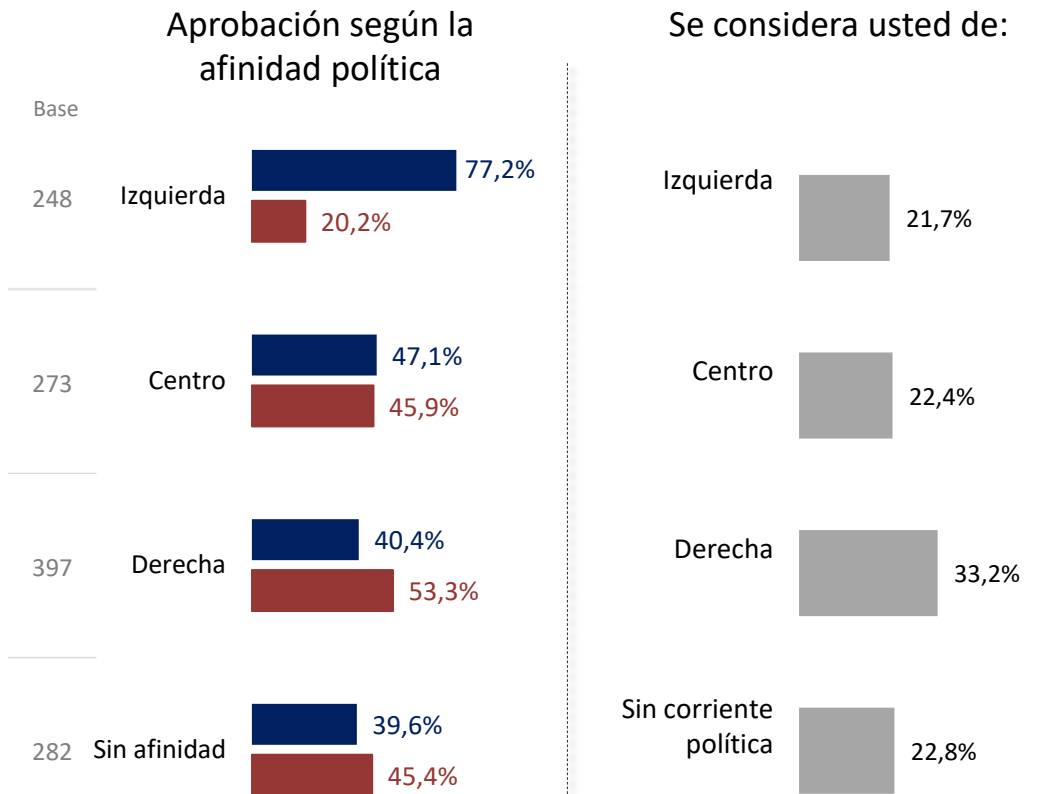
Rango edad



Estrato



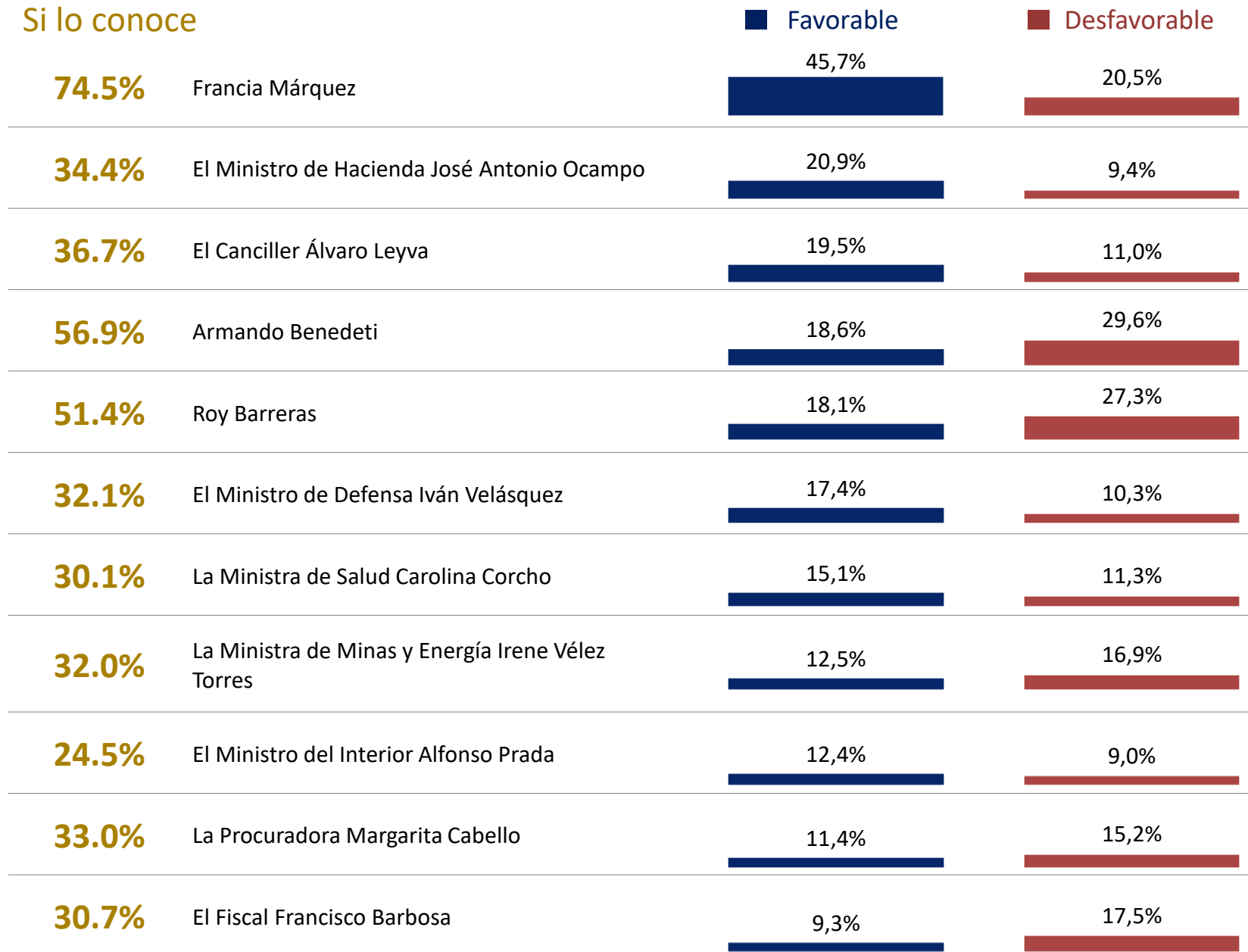
Afinidad política





¿Conoce usted y tiene una opinión favorable o desfavorable de esta persona?

Si lo conoce



Base: total encuestados (1200)

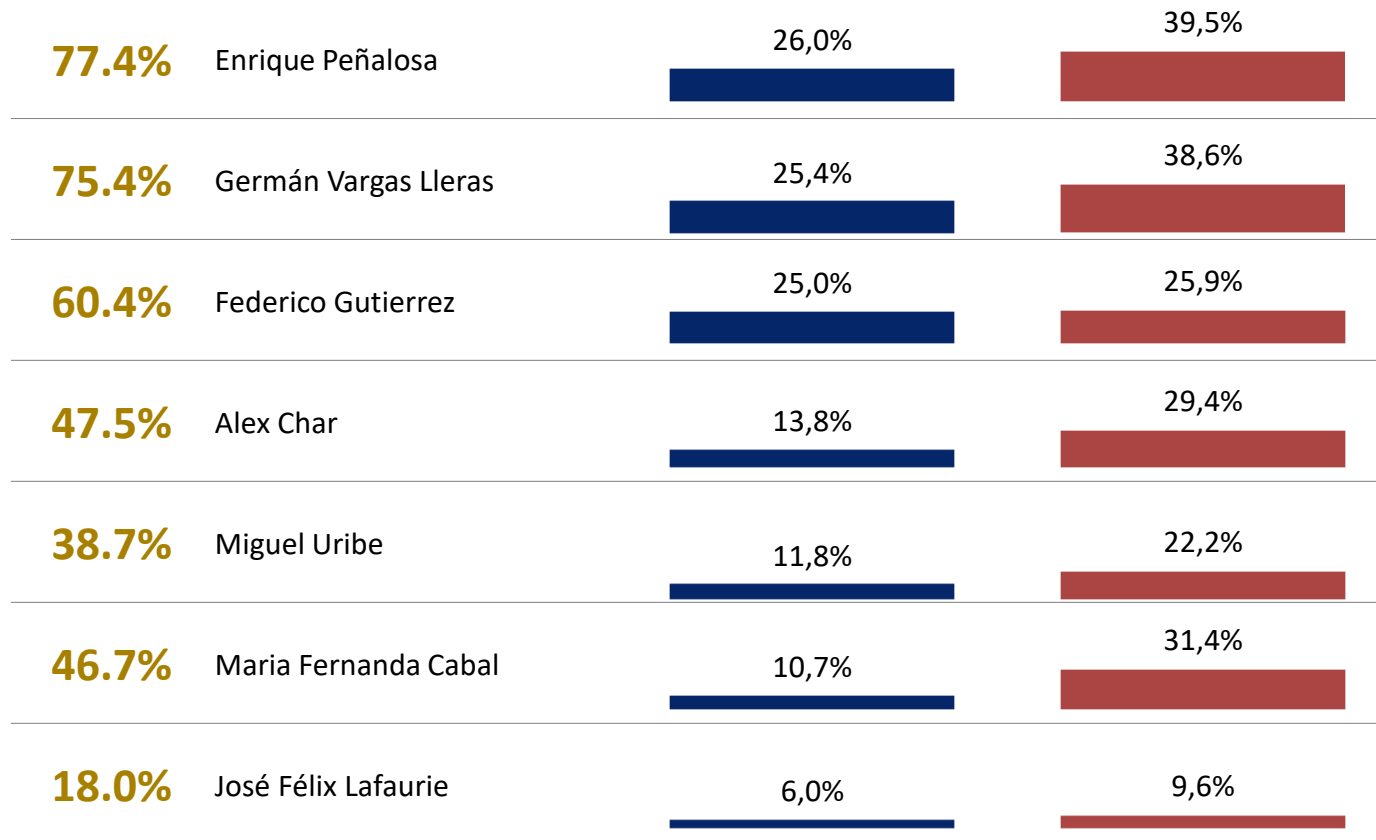


¿Conoce usted y tiene una opinión favorable o desfavorable de esta persona?

Si lo conoce

■ Favorable

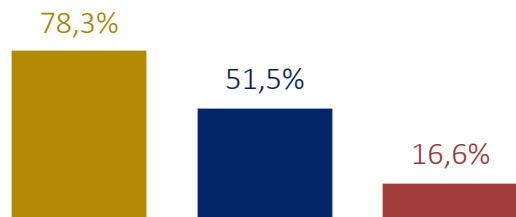

■ Desfavorable



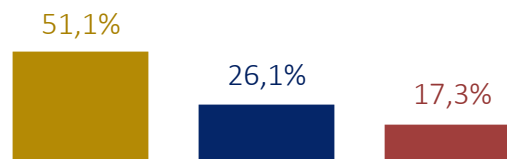


¿Conoce usted y tiene una opinión favorable o desfavorable de esta persona?

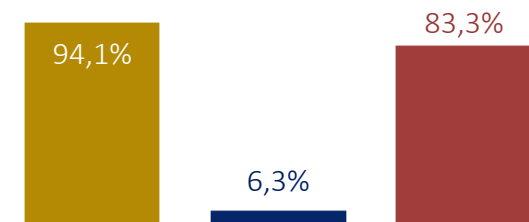
■ Si lo conoce ■ Favorable ■ Desfavorable



El Presidente de Estados Unidos Joe Biden



El Presidente electo de Brasil Luiz Inácio Lula da Silva

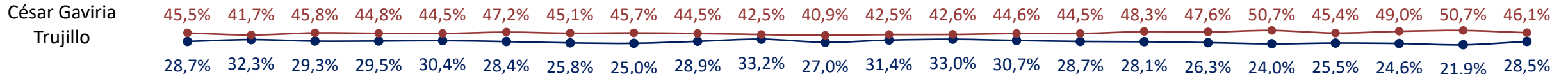
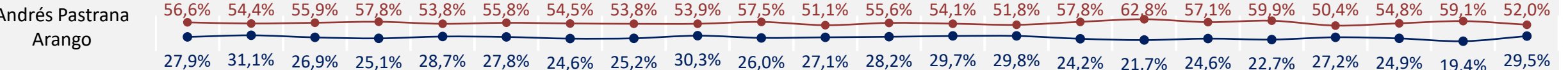
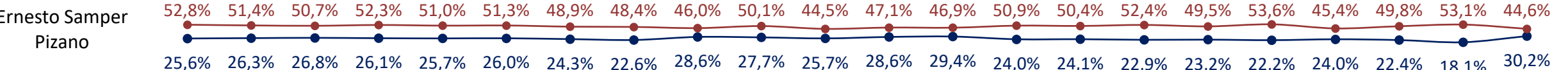
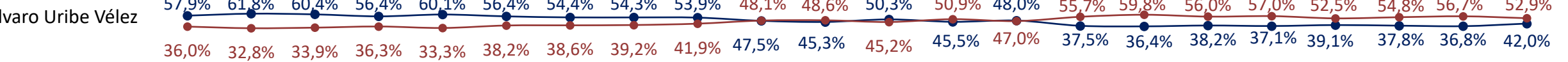
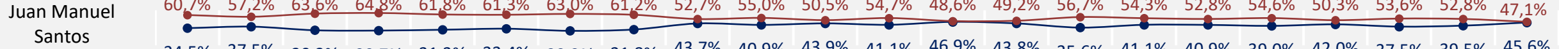


El Presidente de Venezuela Nicolás Maduro

¿Conoce usted y tiene una opinión favorable o desfavorable de esta persona?

■ Si lo conoce ● Favorable ● Desfavorable

May/17 Sep/17 Dic/17 Ene/18 Mar/18 Abr/18 May/18 Jun/18 Sep/18 Nov/18 Feb/19 Jul/19 Ago/20 Nov/20 Abr/21 Ago/21 Nov/21 Feb/22 Abr/22 May/22 Jun/22 Nov/22





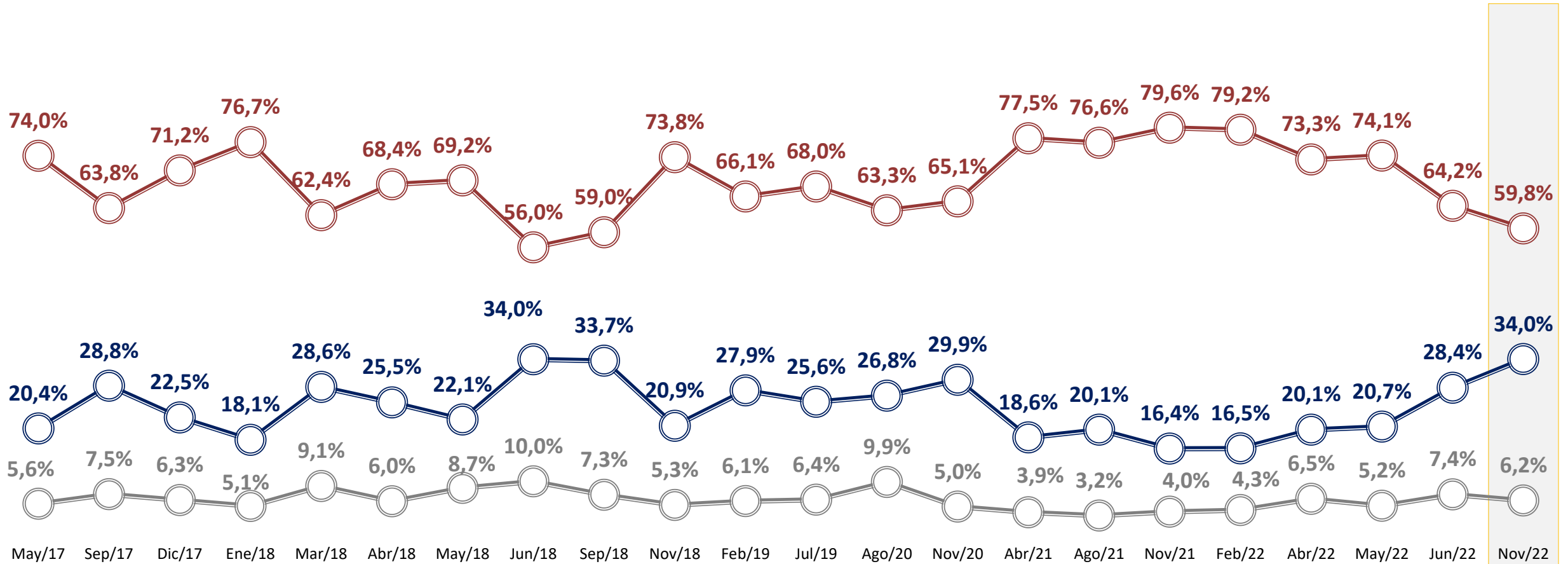
Capítulo 1

Percepción País

- ▶ 1.1. Aprobación del Presidente e imagen de otros personajes de la vida pública
- ▶ 1.2. Situación actual y principales problemas por resolver
- ▶ 1.3. Imagen de Instituciones



En general, ¿cree usted que las cosas en Colombia van por buen camino o por mal camino?



En general, ¿cree usted que las cosas en Colombia van por buen camino o por mal camino?

Buen camino 👍

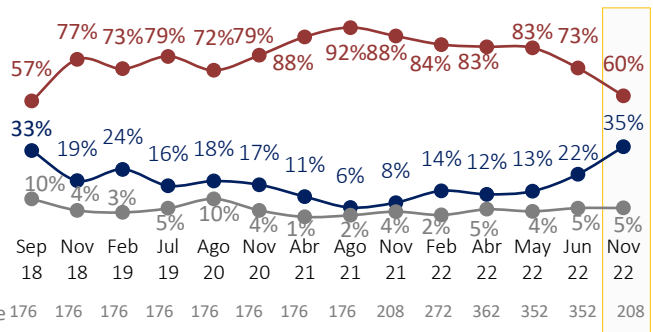
Mal camino 👎

NS/NR ?

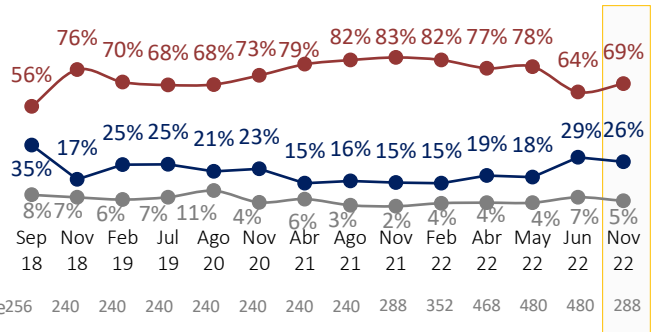


Región

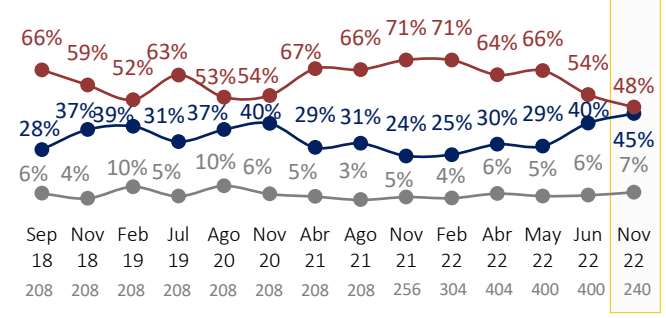
• Bogotá



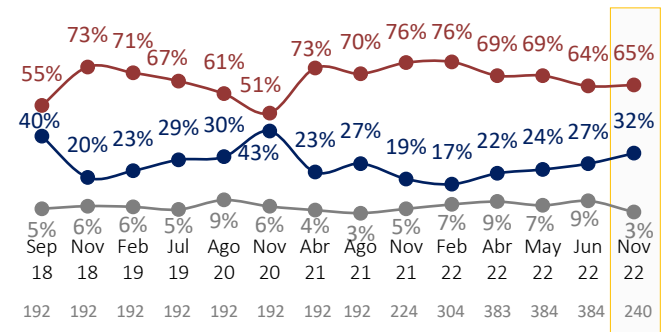
• Centro Oriental



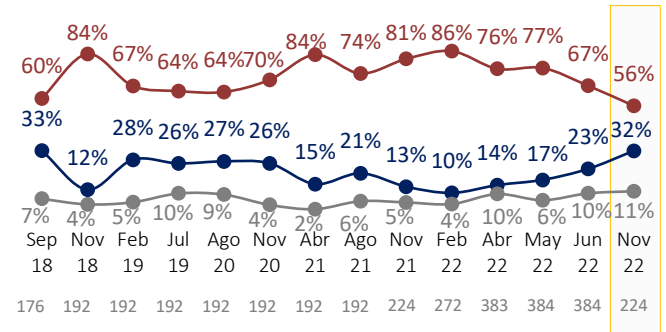
• Norte (Caribe)



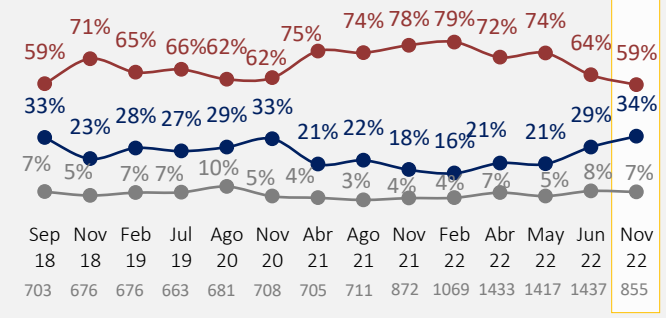
• Cafetera



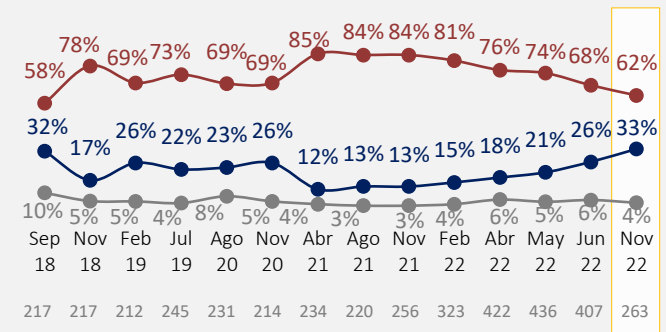
• Sur Occidental



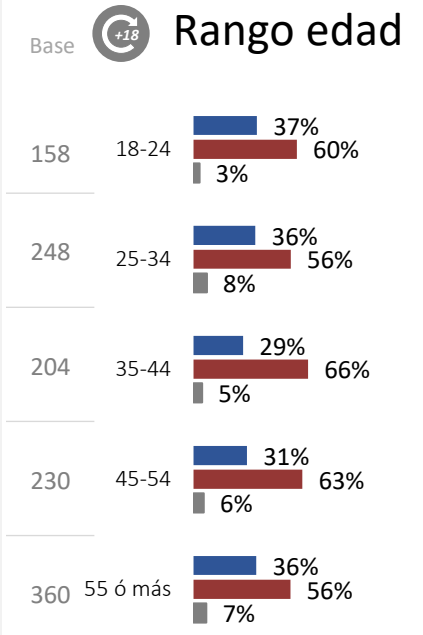
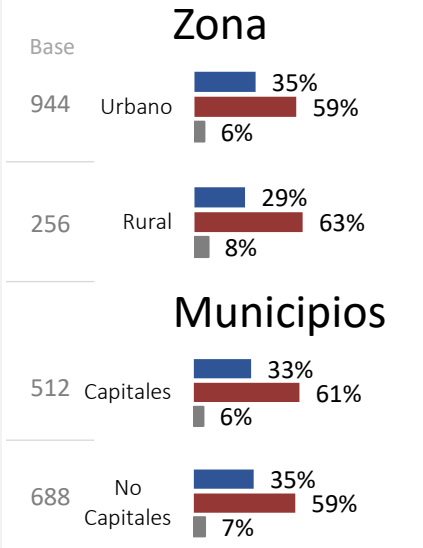
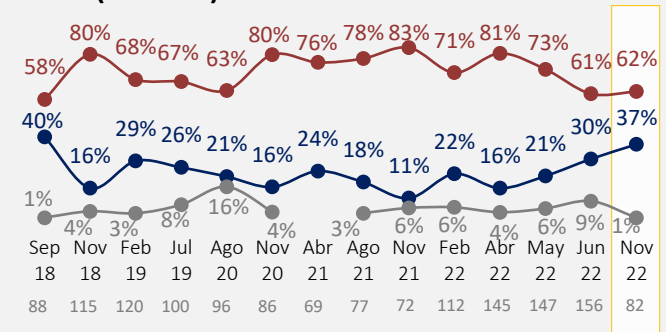
• (1-2) Estrato



• (3)



• (4-5-6)

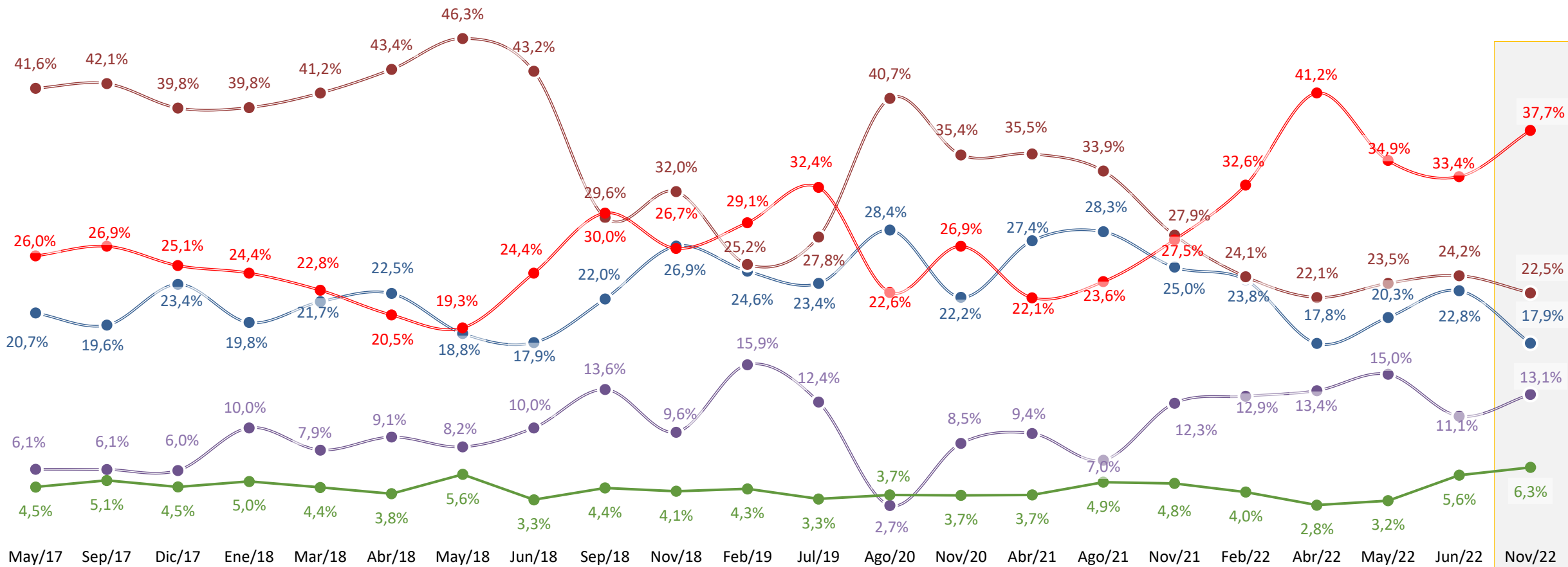


Base: total encuestados (1200)



En su concepto, ¿cuál es el principal problema que tiene Colombia en este momento?

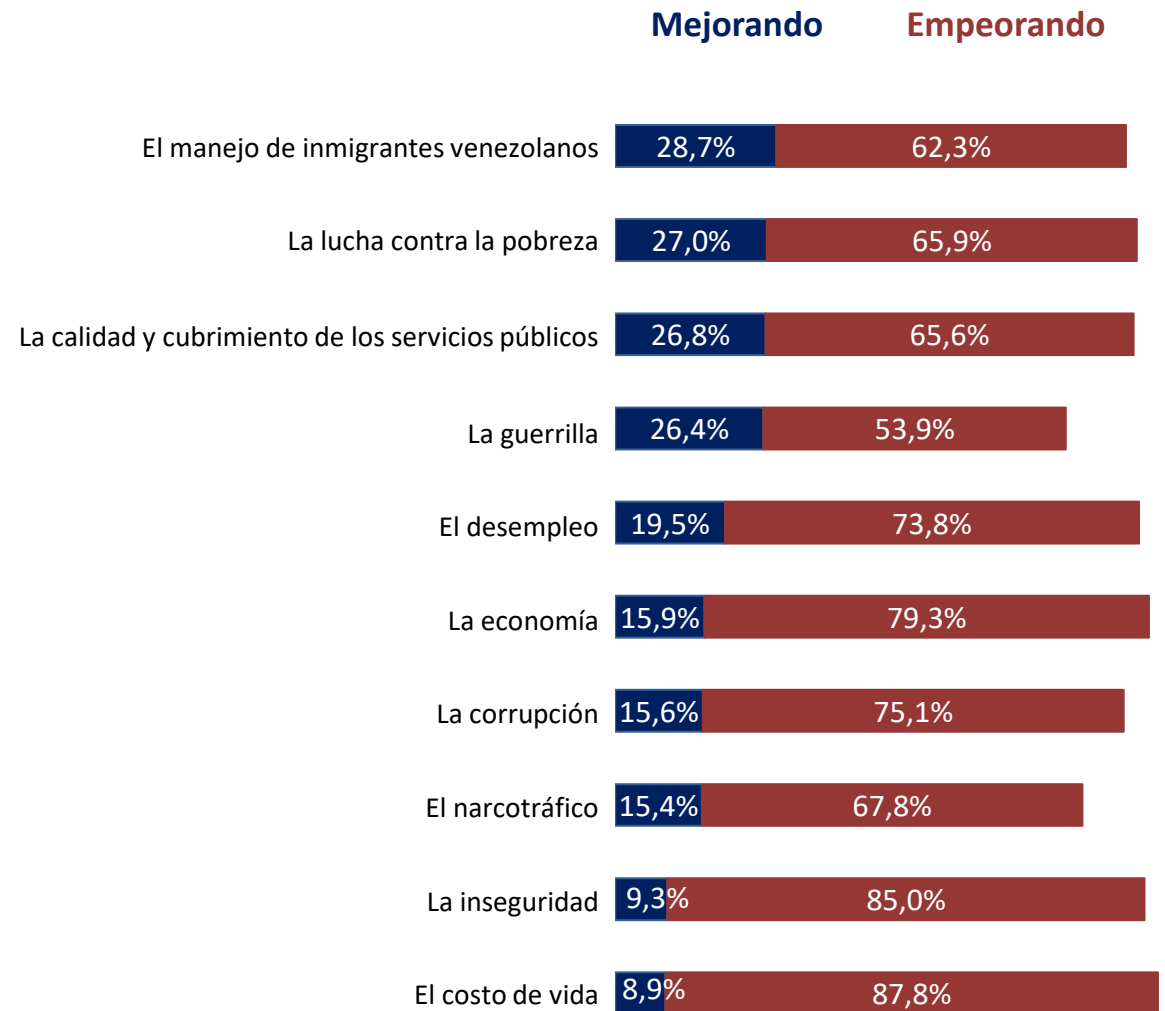
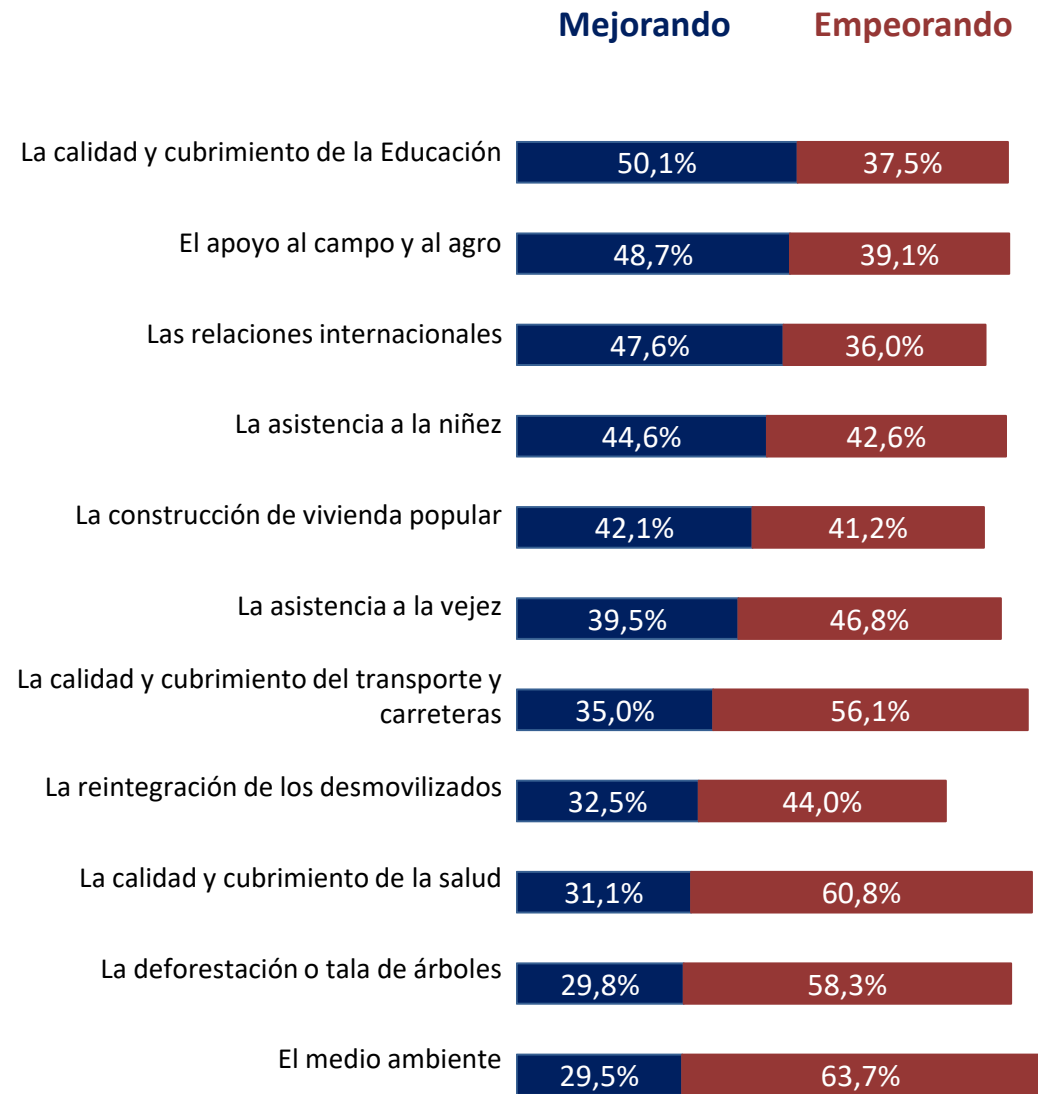
● Economía + Desempleo + Costo de vida ● Otros ● La corrupción ● Inseguridad ● La pobreza



Otros: Los dirigentes políticos/gobierno, la calidad y cubrimiento de la salud, el narcotráfico, situación con Venezuela, calidad y cubrimiento de la educación, politiquería, el campo y el agro, la guerra, el clima y los desastres naturales, la desigualdad, la guerrilla, convivencia ciudadana, la niñez desamparada, la drogadicción, la falta de justicia, la polarización, la calidad y cubrimiento de los servicios públicos.



Considera usted que _____ en Colombia está mejorando o está empeorando?



Base: total encuestados (1200)



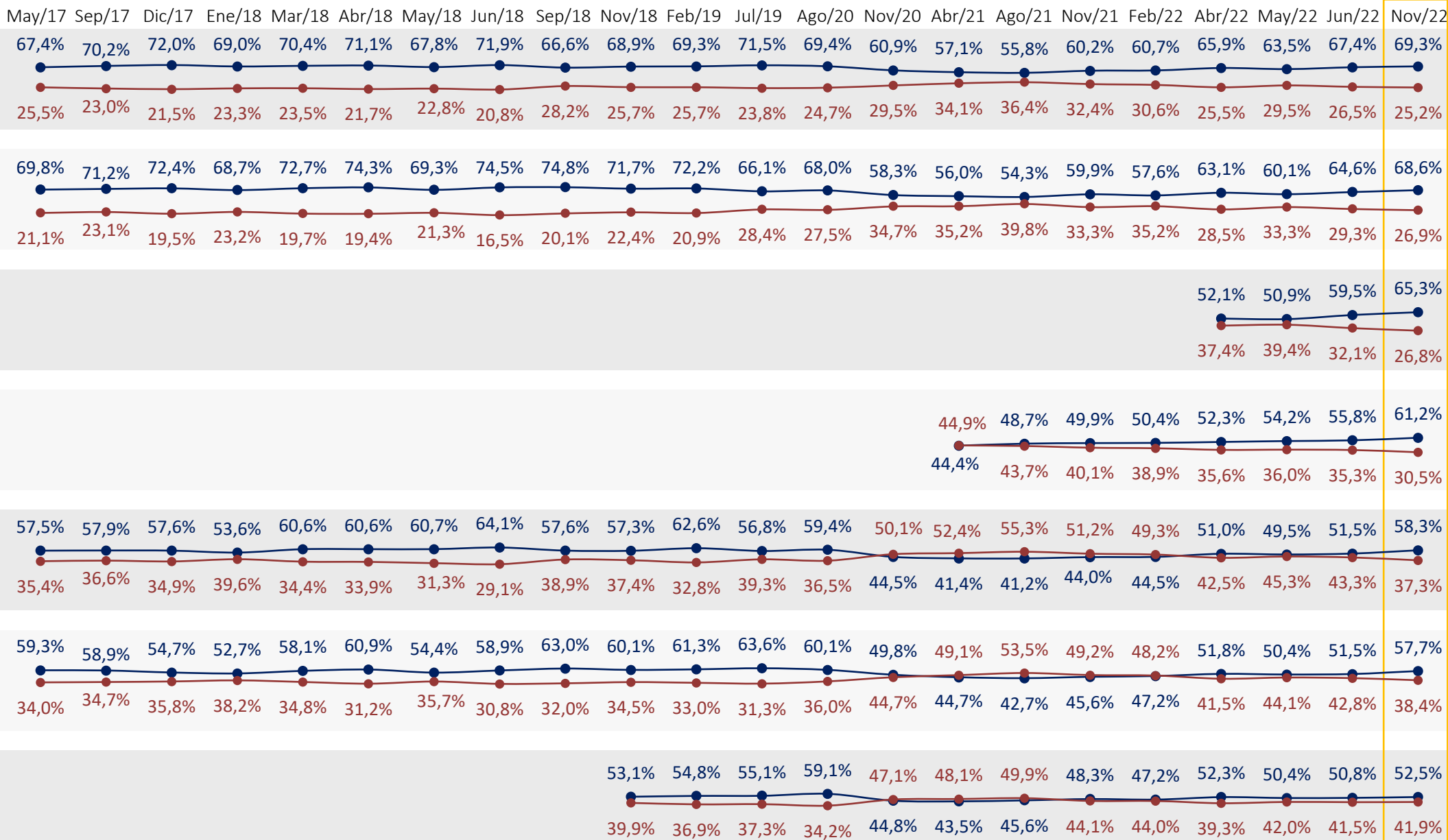
Capítulo 1

Percepción País

- ▶ 1.1. Aprobación del Presidente e imagen de otros personajes de la vida pública
- ▶ 1.2. Situación actual y principales problemas por resolver
- ▶ 1.3. Imagen de Instituciones

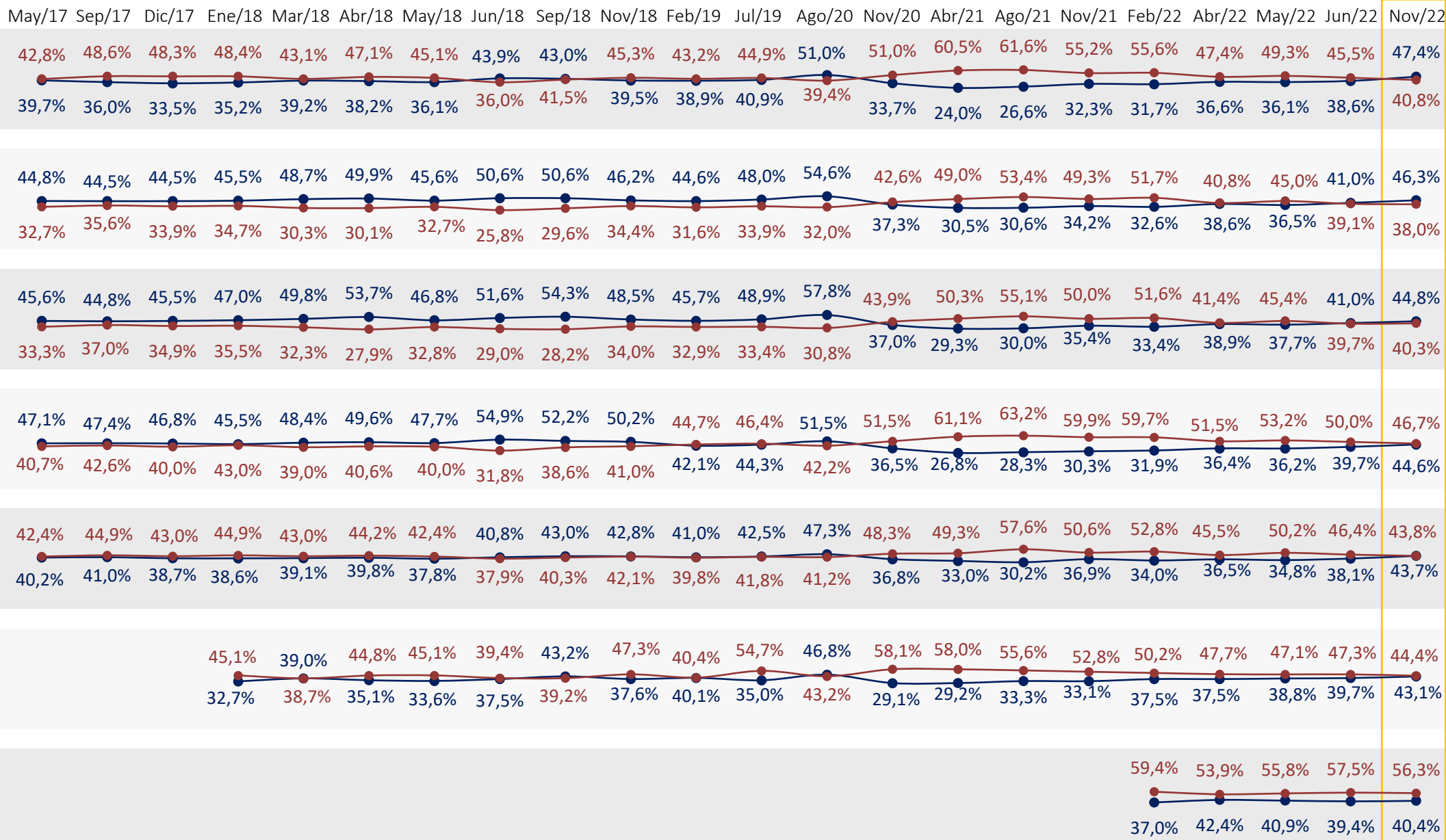
¿Tiene usted una opinión favorable o desfavorable de ___?

Favorable Desfavorable



¿Tiene usted una opinión favorable o desfavorable de ___?

Favorable Desfavorable

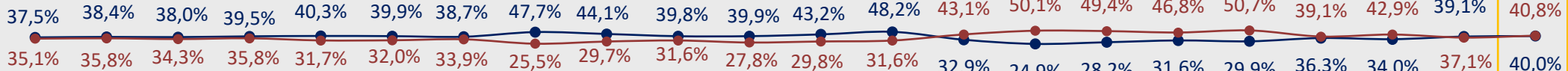


¿Tiene usted una opinión favorable o desfavorable de ___?

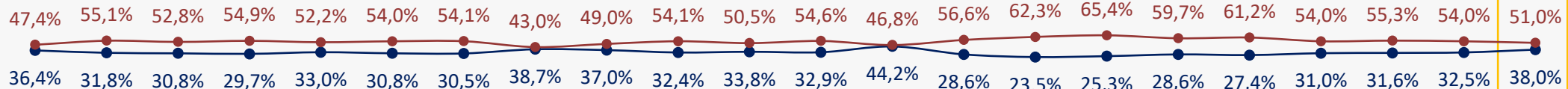
Favorable Desfavorable

May/17 Sep/17 Dic/17 Ene/18 Mar/18 Abr/18 May/18 Jun/18 Sep/18 Nov/18 Feb/19 Jul/19 Ago/20 Nov/20 Abr/21 Ago/21 Nov/21 Feb/22 Abr/22 May/22 Jun/22 Nov/22

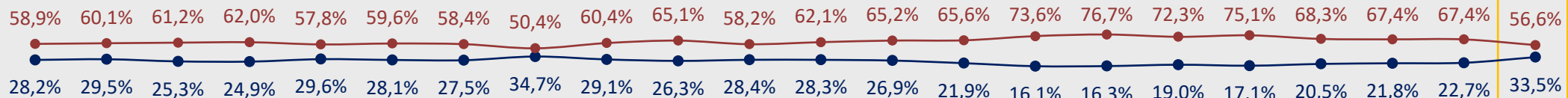
La Junta Directiva del Banco de la República



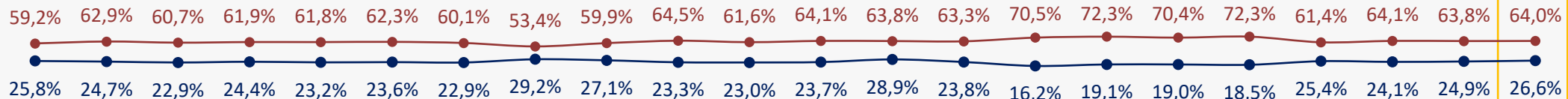
La Corte Suprema de Justicia



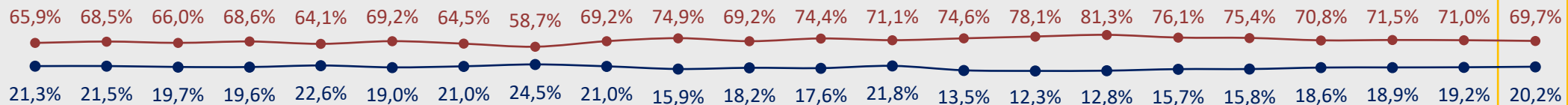
El Congreso



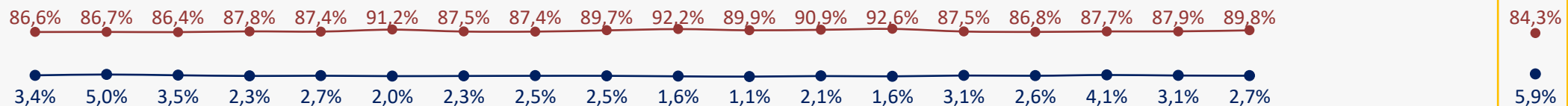
El Sistema Judicial Colombiano



Los Partidos Políticos



El ELN





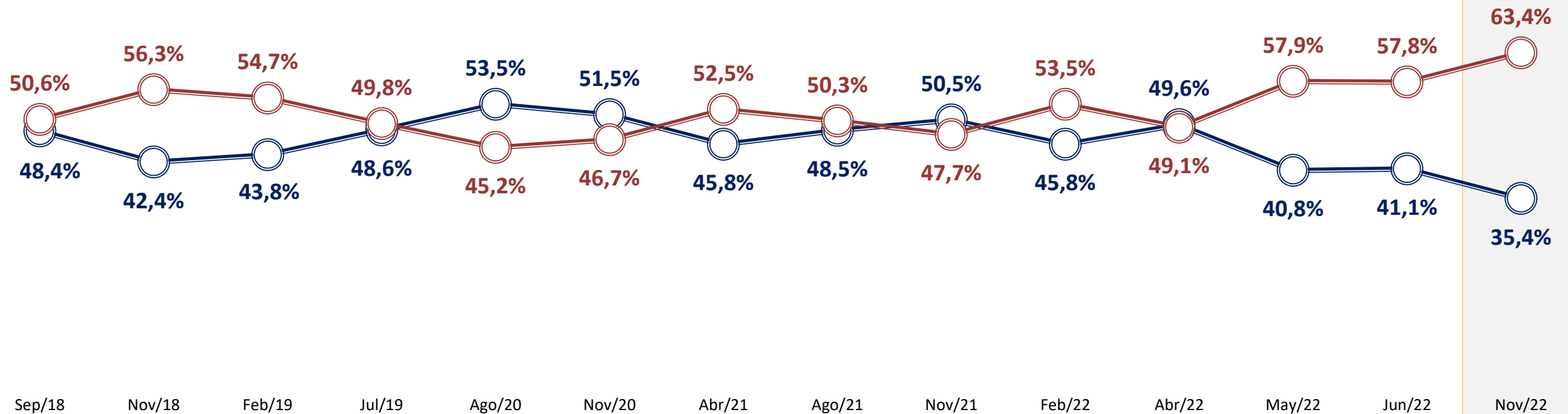
Capítulo 2

Propuestas, leyes o afirmaciones
y temas coyuntura



¿Está usted de acuerdo o en desacuerdo con las siguientes propuestas, leyes o afirmaciones?

Usted está satisfecho con su estándar de vida, es decir, con todas las cosas que puede comprar y hacer.





¿Está usted de acuerdo o en desacuerdo con las siguientes propuestas, leyes o afirmaciones?

■ De acuerdo ■ En desacuerdo



43,3%

47,6%

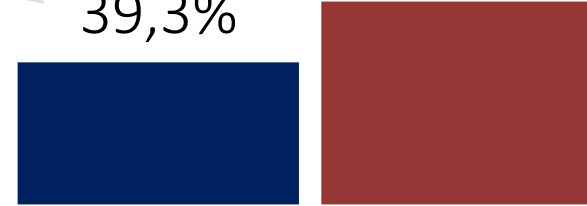


En Colombia existen garantías para hacer oposición democrática.



39,3%

56,1%



El matrimonio civil entre parejas homosexuales.



35,6%

57,1%

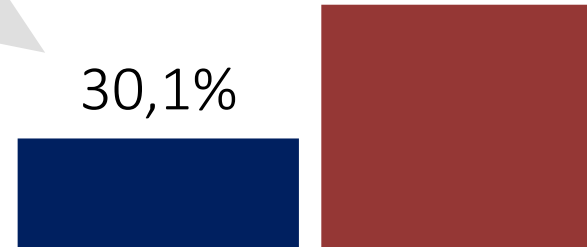


Legalizar la venta del cannabis recreativo en Colombia



30,1%

67,1%



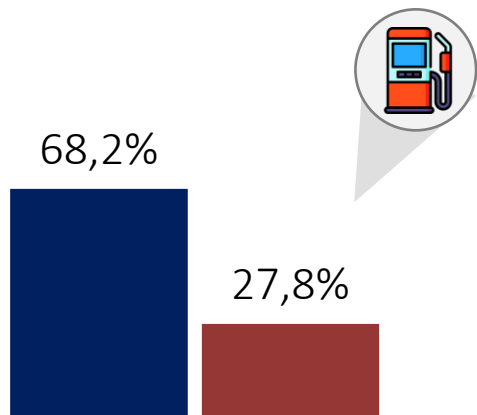
La adopción de menores de edad por parte de parejas del mismo sexo.



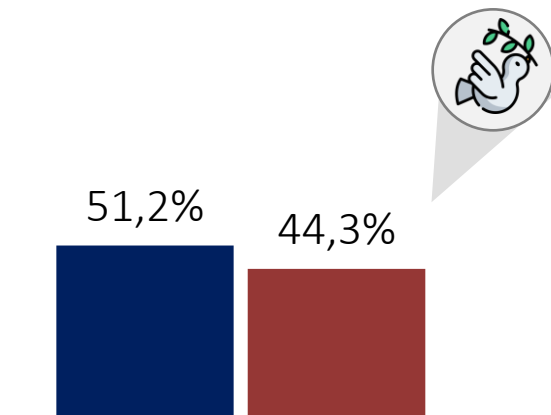
Temas de coyuntura

¿Está usted de acuerdo o en desacuerdo con las siguientes propuestas, leyes o afirmaciones?

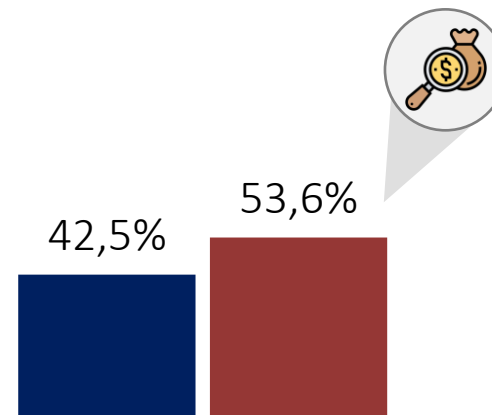
■ De acuerdo ■ En desacuerdo



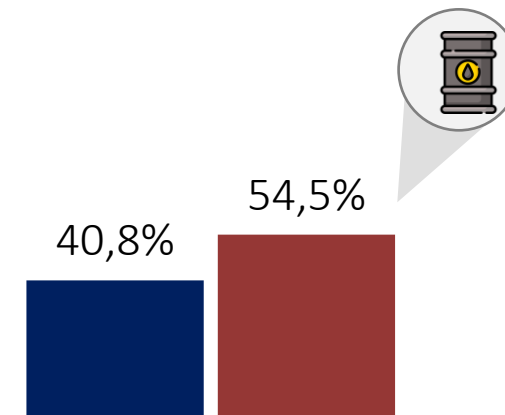
Que los precios de la gasolina sigan siendo subsidiados en Colombia.



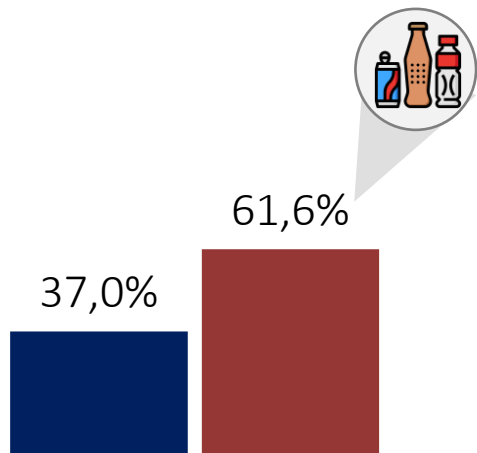
La propuesta de paz total del gobierno Petro, que incluye a todos los grupos armados y narcotraficantes.



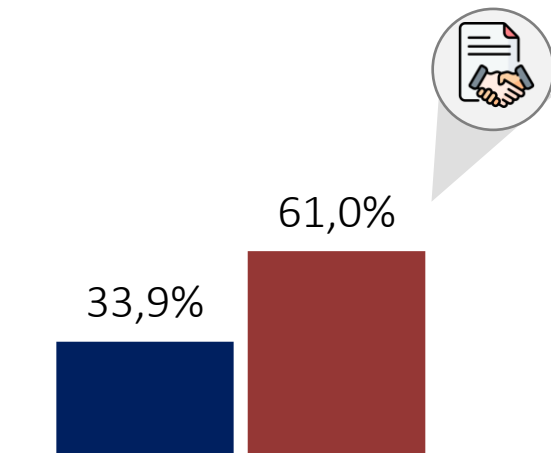
Con que se quiten los días sin IVA.



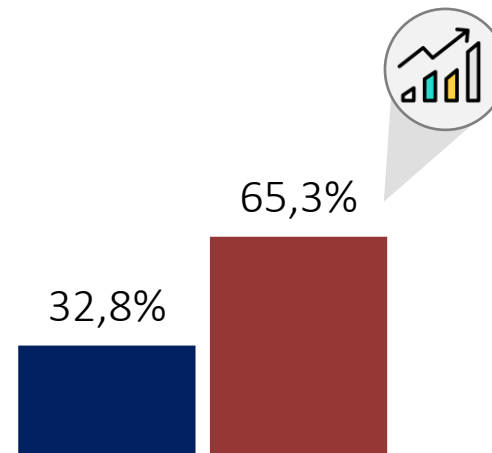
Que no se siga explorando petróleo y gas.



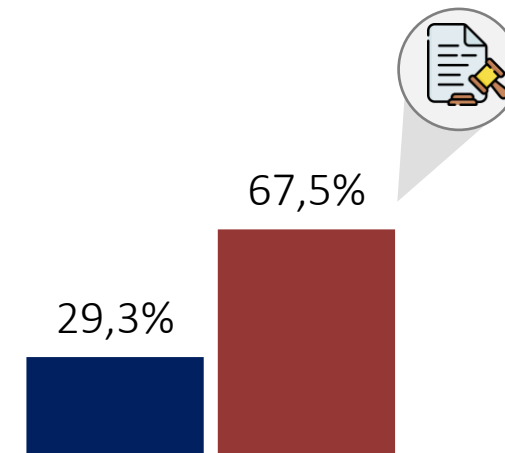
Ponerle más impuestos a los alimentos ultra procesados y bebidas azucaradas, como por ejemplo gaseosas, algunos embutidos, chocolate de mesa, galletas, algunos lácteos, snacks (mecato), salsas y otros como tortas, compotas, mermeladas y condimentos.



La propuesta del gobierno Petro de perdón a los miembros de la primera línea que están detenidos.



Que se aumenten los impuestos para poder mantener programas sociales fundamentales.

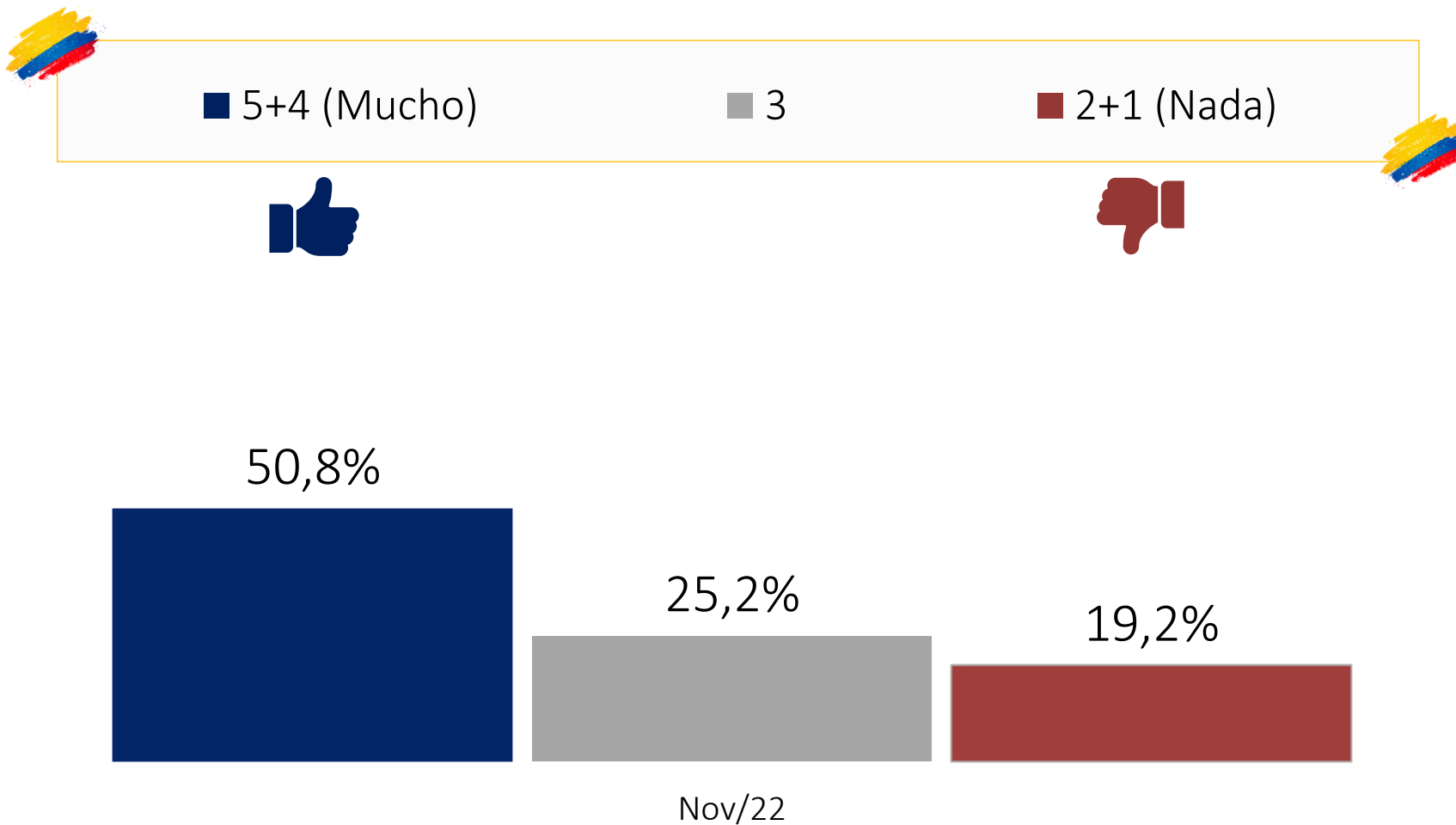


Que se legalice la cocaína y se cobre impuesto a los cultivadores y productores.

Base: total encuestados (1200)

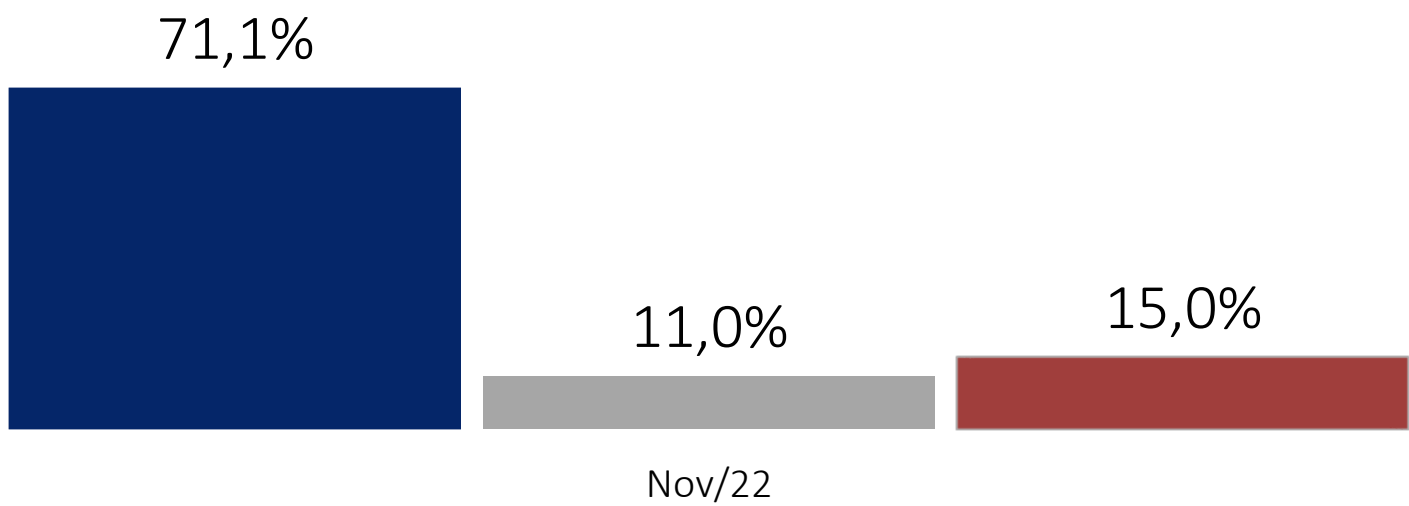


En una escala de 1 a 5 donde 5 es Mucho y 1 Nada ¿qué tanto cree usted que la reforma tributaria anunciada por el gobierno nacional lo va a afectar?





En la escala de 1 a 5 donde 5 es Mucho y 1 Nada ¿qué tanto cree usted que el aumento del dólar lo va a afectar?



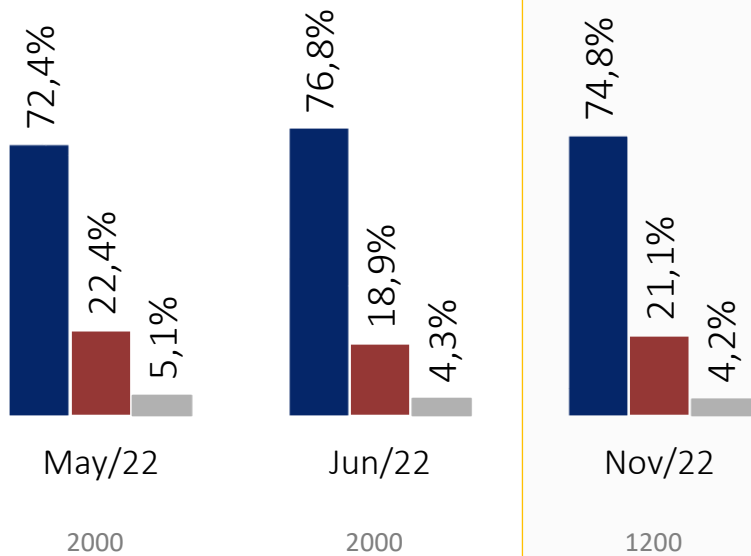


¿Cuál cree usted que es la mejor opción para solucionar el problema de los grupos armados organizados en Colombia?



- Insistir en diálogos hasta lograr acuerdos de paz
- No dialogar y tratar de derrotarlos militarmente
- Ns/Nr

Total

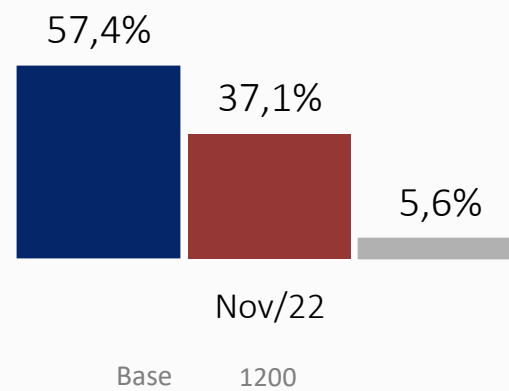


¿Cree usted que las Fuerzas Armadas Colombianas están en capacidad de derrotar militarmente a la guerrilla, o no?



- Si están en capacidad
- No están en capacidad
- Ns/Nr

Total

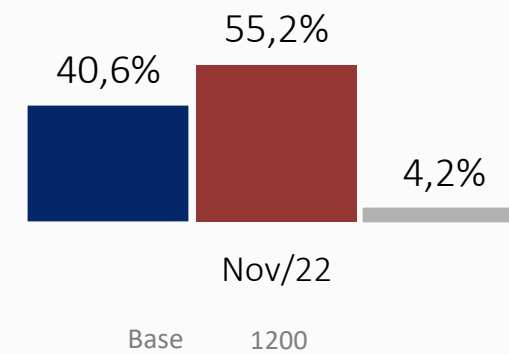


¿Cree usted posible que la guerrilla colombiana llegue algún día a tomarse el poder por la fuerza, o no cree esto posible?



- Si lo cree posible
- No lo cree posible
- Ns/Nr

Total



A graphic of the Venezuelan flag, featuring a yellow top section, a blue middle section with white stars, and a red bottom section. The flag is partially obscured by a grey horizontal bar.

Capítulo 3

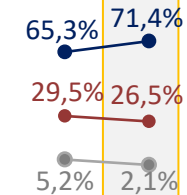
Venezuela

¿Está usted de acuerdo o en desacuerdo con las siguientes propuestas, leyes o afirmaciones?

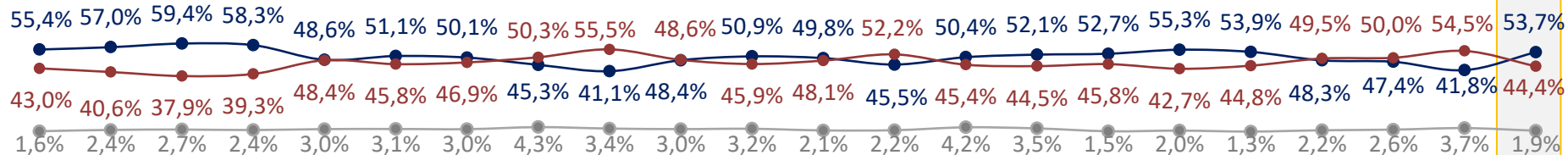
● De acuerdo ● En desacuerdo ● Ns/Nr

May/17 Sep/17 Dic/17 Ene/18 Mar/18 Abr/18 May/18 Jun/18 Sep/18 Nov/18 Feb/19 Jul/19 Ago/20 Nov/20 Abr/21 Ago/21 Nov/21 Feb/22 Abr/22 May/22 Jun/22 Nov/22

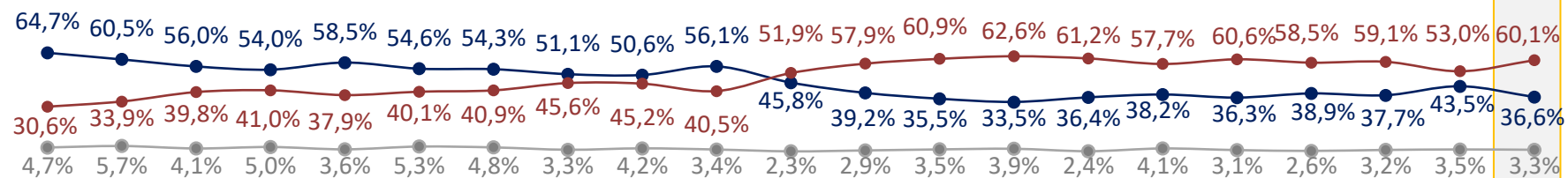
Que se hayan reestablecido las relaciones entre Colombia y Venezuela



Colombia en un futuro puede estar en la misma situación en la que está Venezuela en este momento.



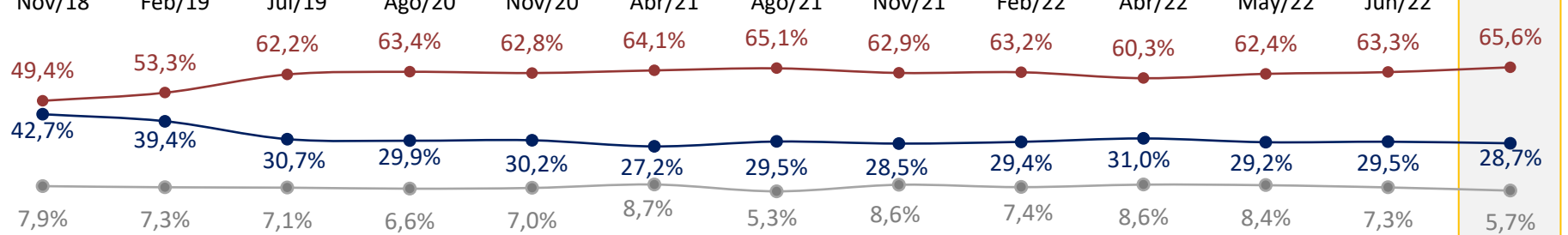
Que el Gobierno Colombiano acoja a los venezolanos que ingresen a Colombia dada la situación en Venezuela.



En general, ¿tiene usted una opinión favorable o desfavorable de los venezolanos que han llegado a Colombia para quedarse?

● Favorable ● Desfavorable ● Ns/Nr

Nov/18 Feb/19 Jul/19 Ago/20 Nov/20 Abr/21 Ago/21 Nov/21 Feb/22 Abr/22 May/22 Jun/22 Nov/22



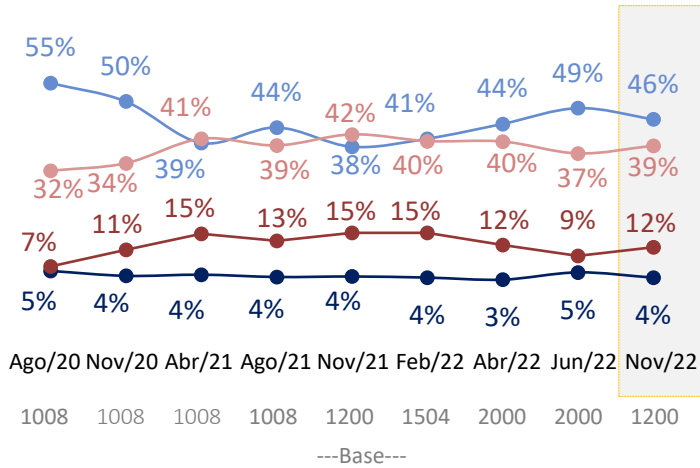
Base: total encuestados (1200)



Capítulo 4

Percepción de seguridad y
personas víctimas de delitos

Total



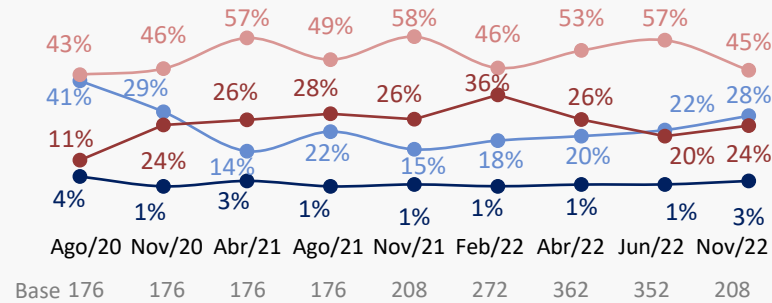
- Muy Seguro
- Seguro
- Inseguro
- Muy inseguro

Zona		Municipios	
Urbano	Rural	Capitales	No Capitales
3%	6%	3%	4%
41%	64%	34%	54%
42%	24%	46%	33%
13%	5%	16%	8%
944	256	512	688

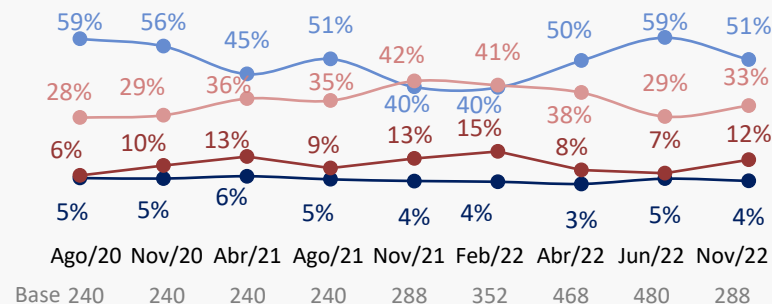
Región



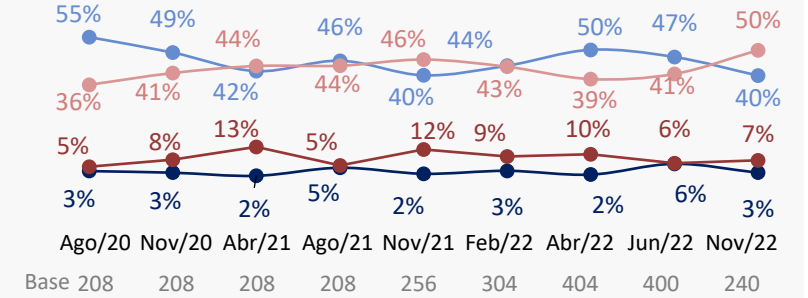
• Bogotá



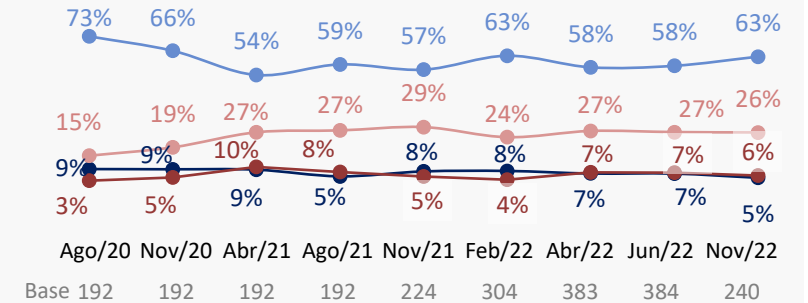
• Centro Oriental



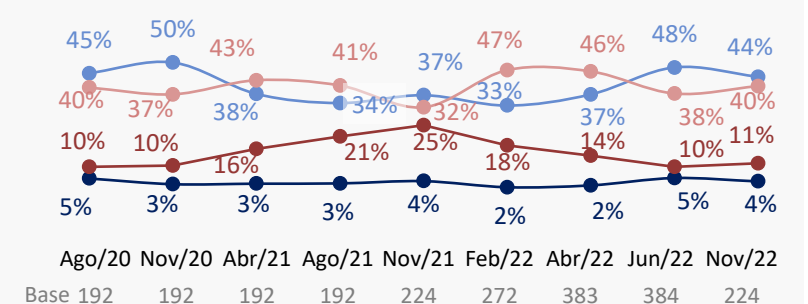
• Norte (Caribe)



• Cafetera

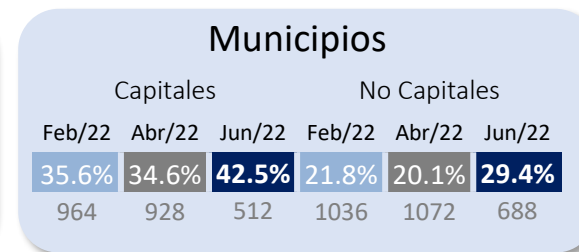
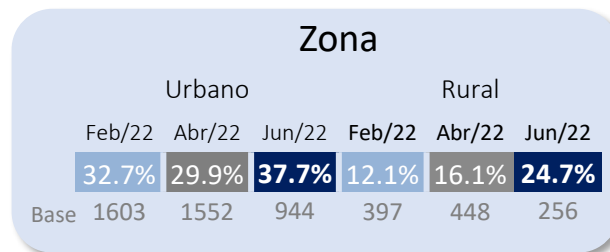
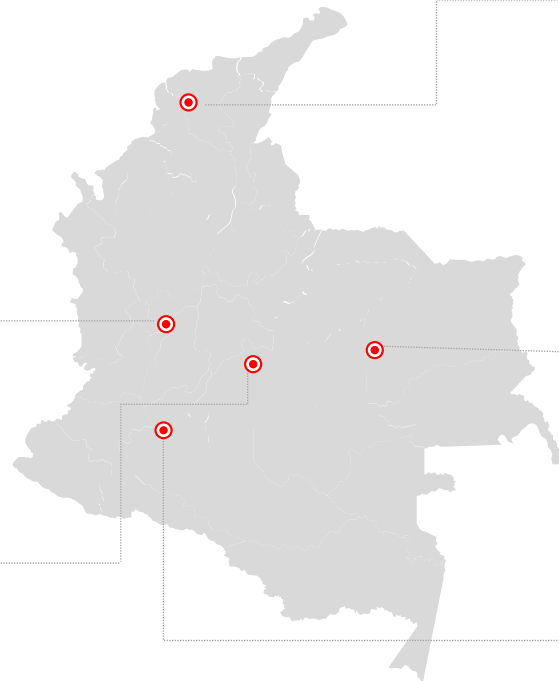
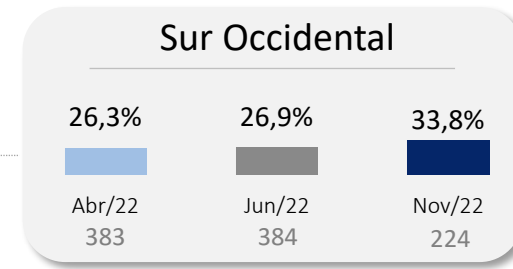
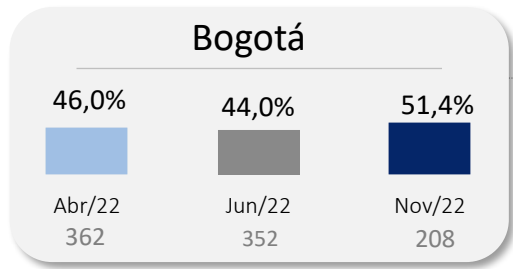
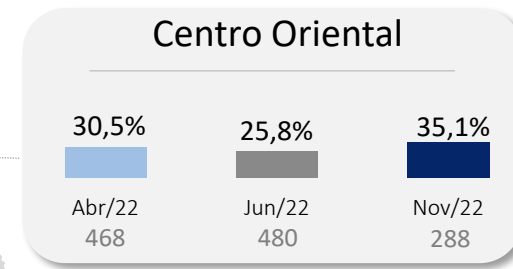
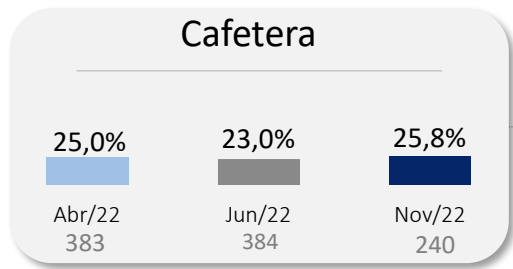
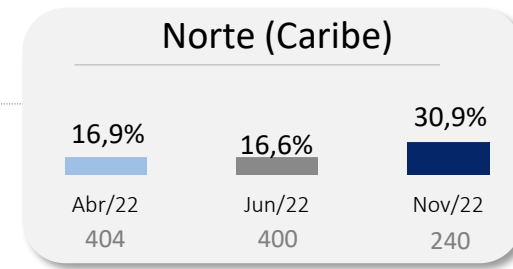
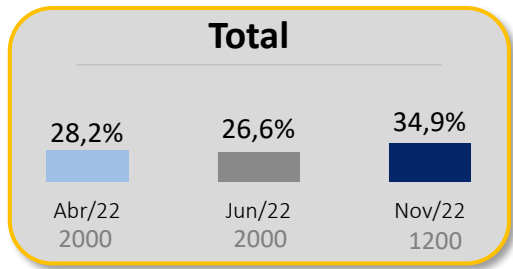


• Sur Occidental





Porcentaje de personas víctimas de algún delito en los últimos 12 meses



Base: total encuestados (1200)

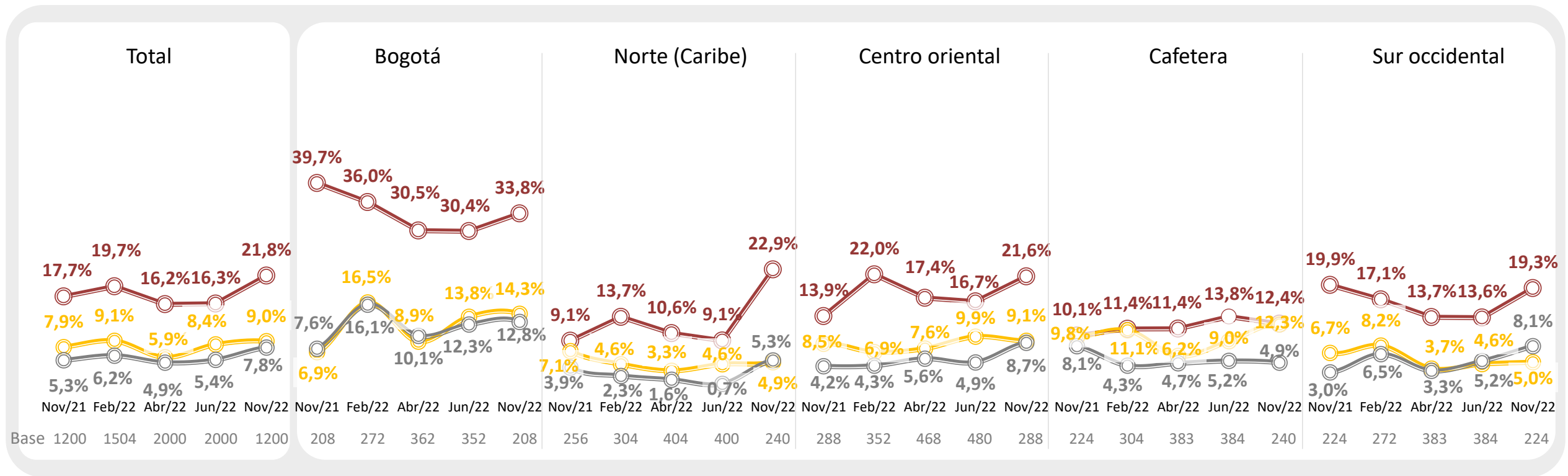
En mayo de 2022 no se realizó esta pregunta



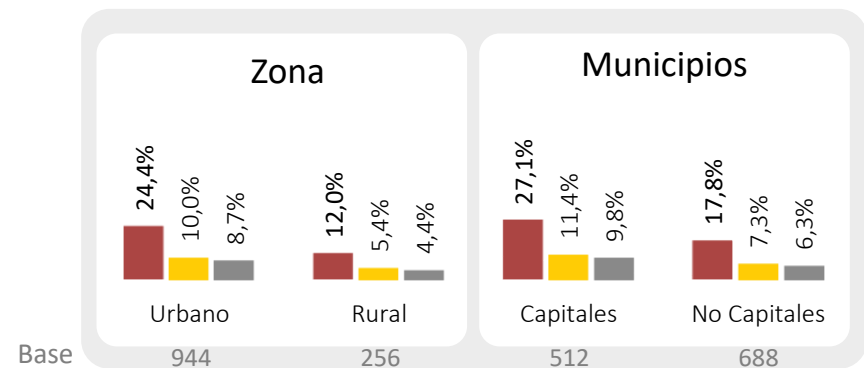
Principales delitos

Durante los últimos 12 meses, ¿usted ha sido víctima de alguno o varios de los siguientes delitos?

Top+3 Delitos



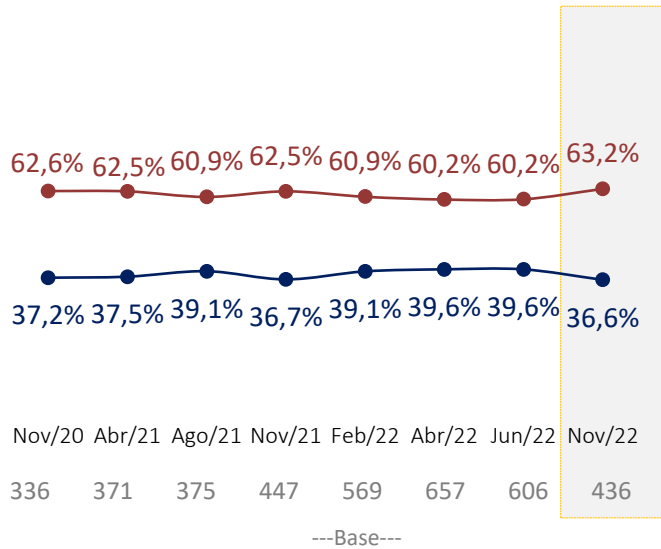
- Hurto, atraco, cosquilleo, raponazo, fraude, engaño, paseo millonario, etc.
- Problemas de convivencia entre vecinos
- Hurto de vehículos o alguna de sus partes (Autos, Motos, Bicicletas, todo tipo de vehículo)



Base: total encuestados (1200)

En mayo de 2022 no se realizó esta pregunta

Total



SI

NO

Zona

Municipios

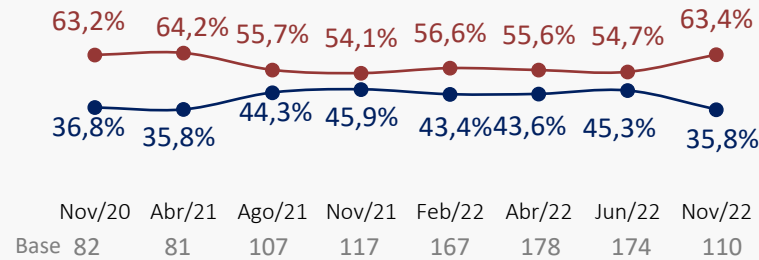
	Urbano	Rural	Capitales	No Capitales
SI	36.4%	37.4%	35.7%	37.5%
NO	63.3%	62.6%	63.9%	62.5%

Base 367 69 223 213

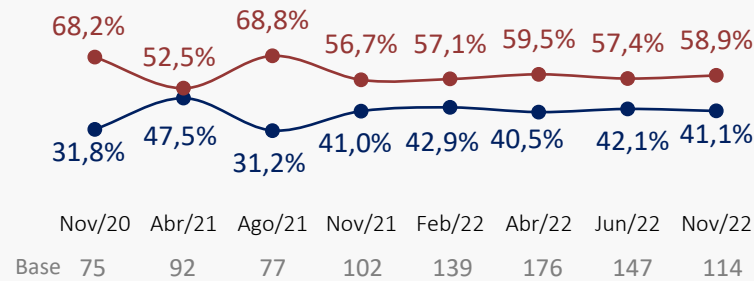
Región



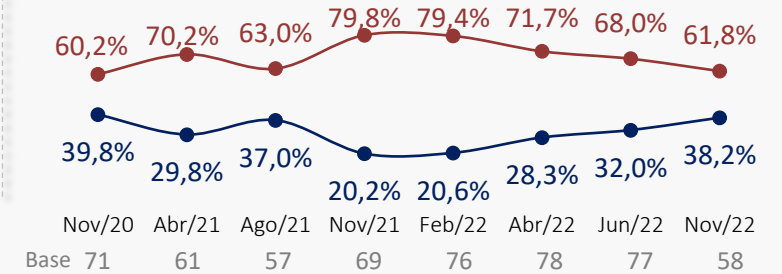
• Bogotá



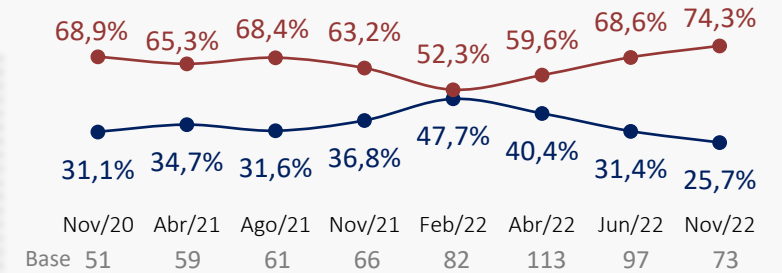
• Centro Oriental



• Norte (Caribe)



• Cafetera



• Sur Occidental

