

Tracking Presidencial

Resultados 6 de junio de 2022

GAD3 

FICHA TÉCNICA



Ficha técnica

Persona jurídica que la realizó: GAD3 Colombia SAS

Persona jurídica que la encomendó: RCN Televisión S.A.

Fuente de financiación: RCN Televisión S.A.

Tipo de muestra y procedimiento utilizado para seleccionar las unidades muestrales: Entrevista telefónica asistida por ordenador (CATI) a teléfonos celulares en Colombia.

Tamaño de la muestra: Total: 3.240 según las siguientes olas: 30/31-may: 1.200; 1-jun: 556; 2-jun: 553; 3-jun: 531 y 4-jun: 400.

Tema de estudio: Intención de voto para la segunda vuelta de las elecciones presidenciales en Colombia 2022

Preguntas concretas que se formularon: 14 (se adjunta el formulario completo con las respuestas completas)

Personajes por quienes se indagó: Candidatos presidenciales a la segunda vuelta Colombia 2022: Gustavo Petro y Rodolfo Hernández.

Área (universo geográfico y universo de la población): Ámbito nacional. Residentes en Colombia con derecho a voto.

Técnica utilizada para la selección de la muestra: Selección aleatoria de entrevistados con cumplimiento diario de cuotas por sexo y edad y cuotas geográficas. Afijación proporcional en el conjunto del país. (Ver tabla sobre distribución geográfica de la muestra).

Fecha de recolección: 30 de mayo a 4 de junio de 2022, a.i.

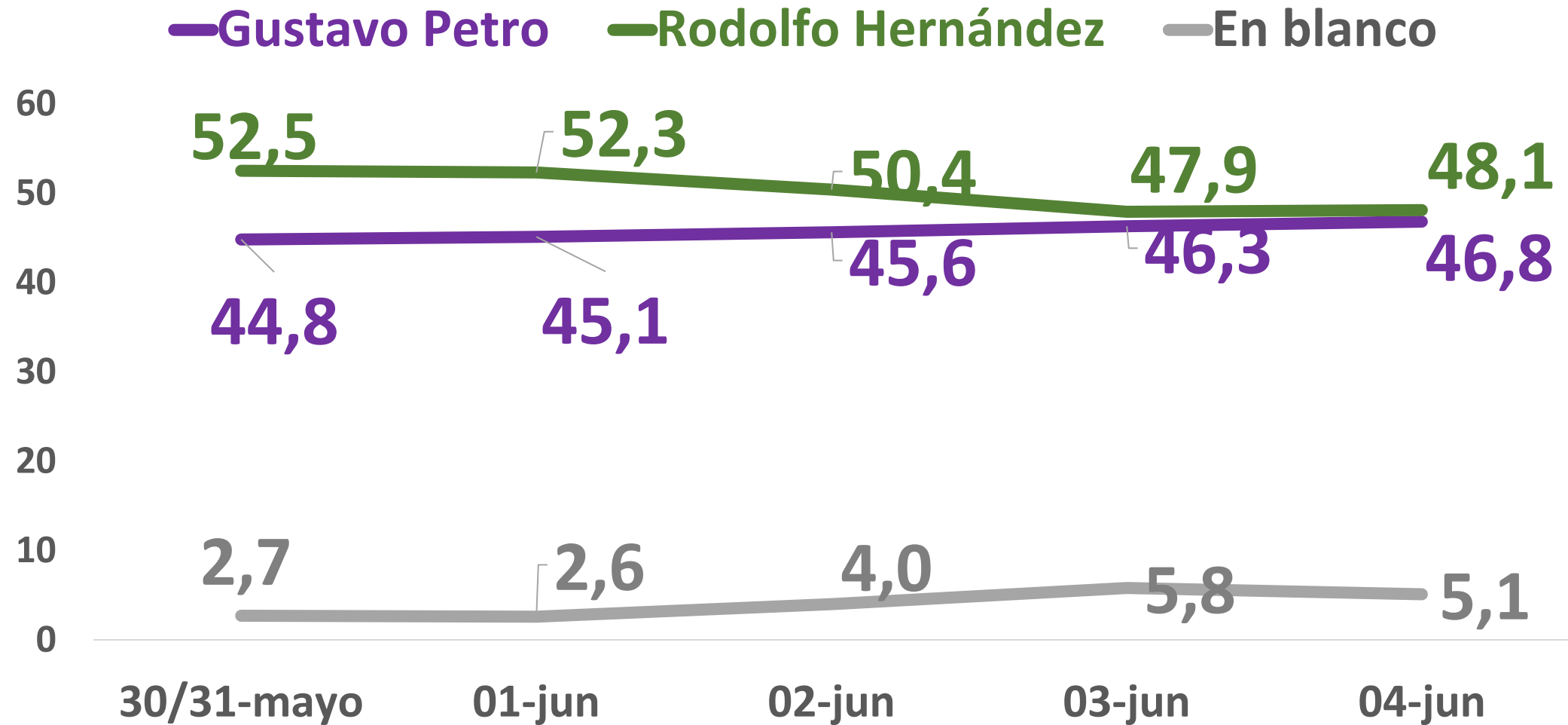
Margen de error: $\pm 1,7\%$ ($n=3.240$) para un grado de confianza del 95,5% (dos sigmas) y en la hipótesis más desfavorable de $P=Q=0,5$ en el supuesto de muestreo aleatorio simple.

Estadístico que diseñó la investigación: Doctor Narciso Michavila Núñez

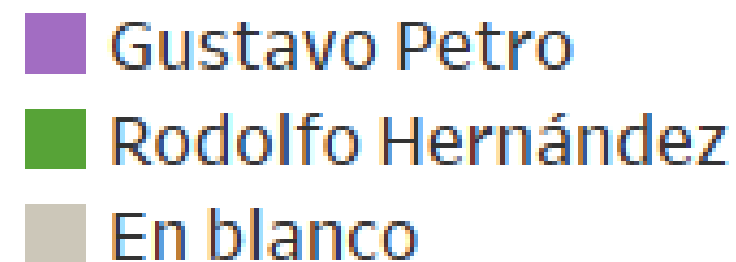
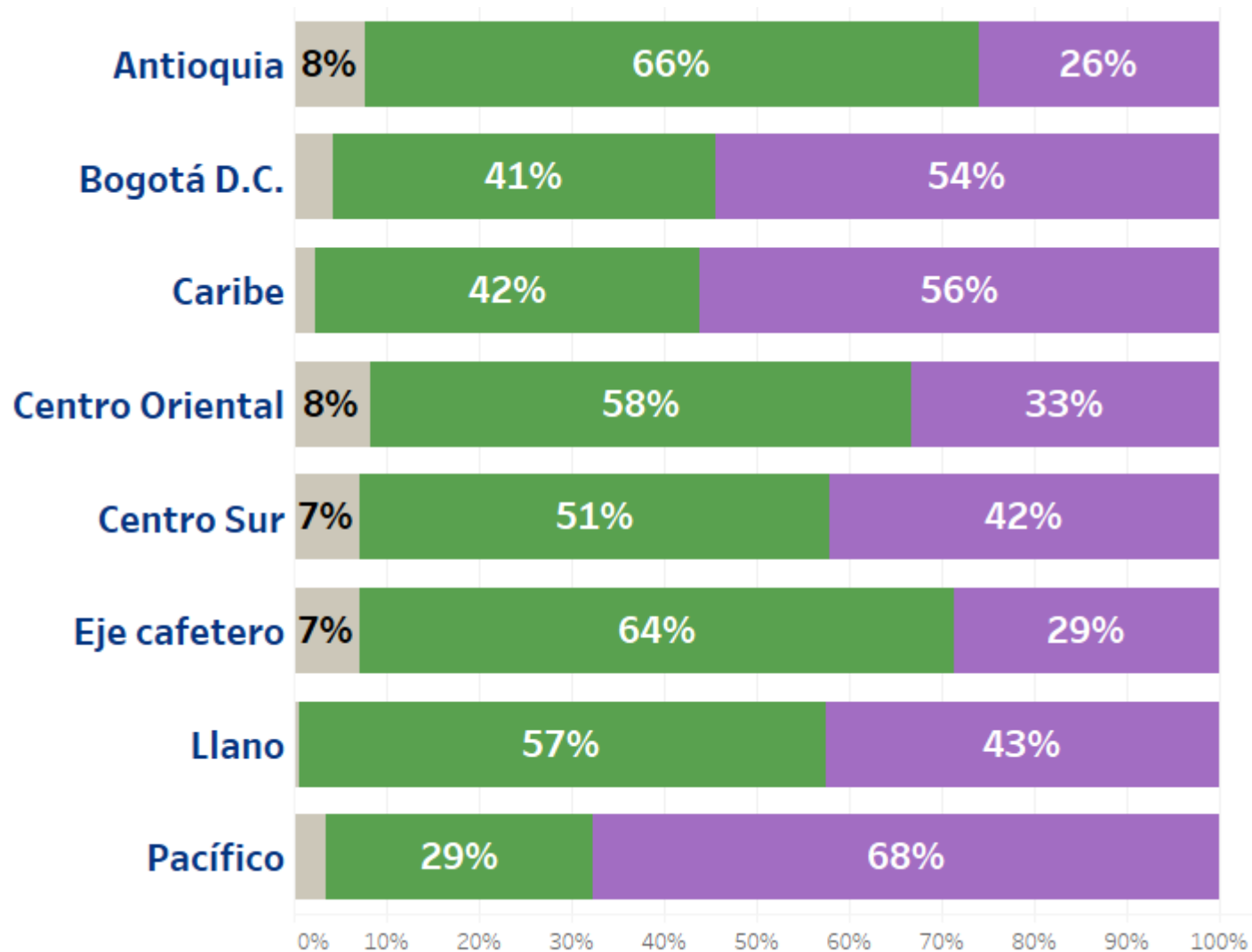
Ficha técnica: distribución geográfica de la muestra

Departamento	Capital	En la capital	En otros municipios del departamento	Total
Amazonas	Leticia	4	2	6
Antioquia	Medellín	215	213	428
Arauca	Arauca	10	4	14
Atlántico	Barranquilla	98	76	174
Bogotá D.C.	Bogotá	282	235	517
Bolívar	Cartagena	97	47	144
Boyacá	Tunja	22	63	85
Caldas	Manizales	31	39	70
Caquetá	Florencia	23	9	32
Casanare	Yopal	19	12	31
Cauca	Popayán	33	55	88
Cesar	Valledupar	43	33	76
Chocó	Quibdó	15	12	27
Córdoba	Montería	57	56	113
Cundinamarca	Metropolitanos: Funza...	87	85	172
Guaviare	San José	5	0	5
Huila	Huila	42	33	75
La Guajira	Riohacha	20	36	56
Magdalena	Santa Marta	46	41	87
Meta	Villavicencio	41	27	68
Nariño	Pasto	48	52	100
Norte de Santander	Cúcuta	72	39	111
Putumayo	Orito...	13	9	22
Quindío	Armenia	26	15	41
Risaralda	Pereira	42	29	71
Santander	Bucaramanga	53	98	151
Sucre	Sincelejo	35	28	63
Tolima	Ibagué	54	42	96
Valle del Cauca	Cali	167	146	313
Vaupés	Vaupés	1	0	1
Vichada	Pto. Carreño	3	0	3
Total	Total	1.678	1.562	3.240

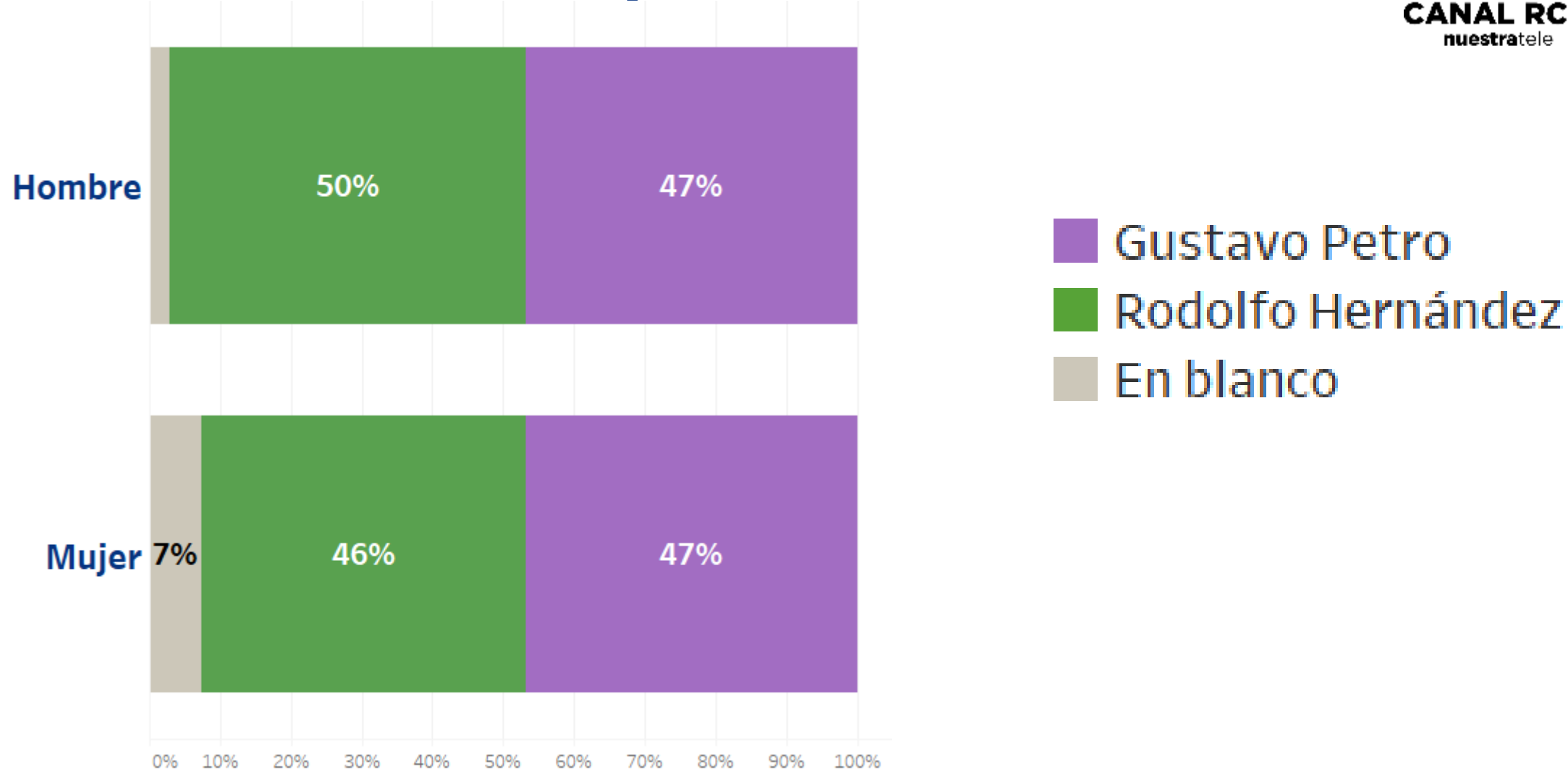
Voto en la 2ª vuelta



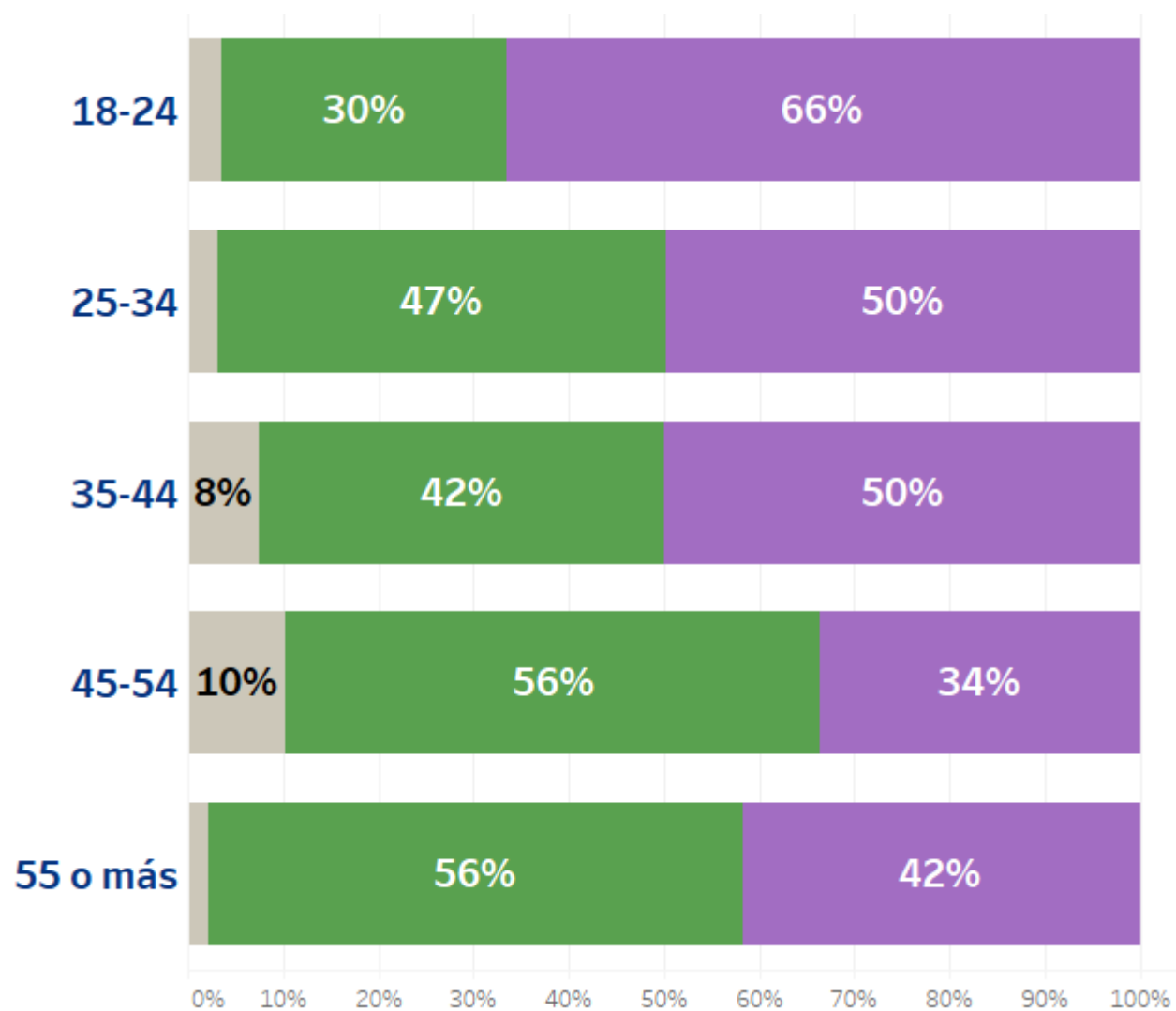
Voto en la 2ª vuelta por zonas



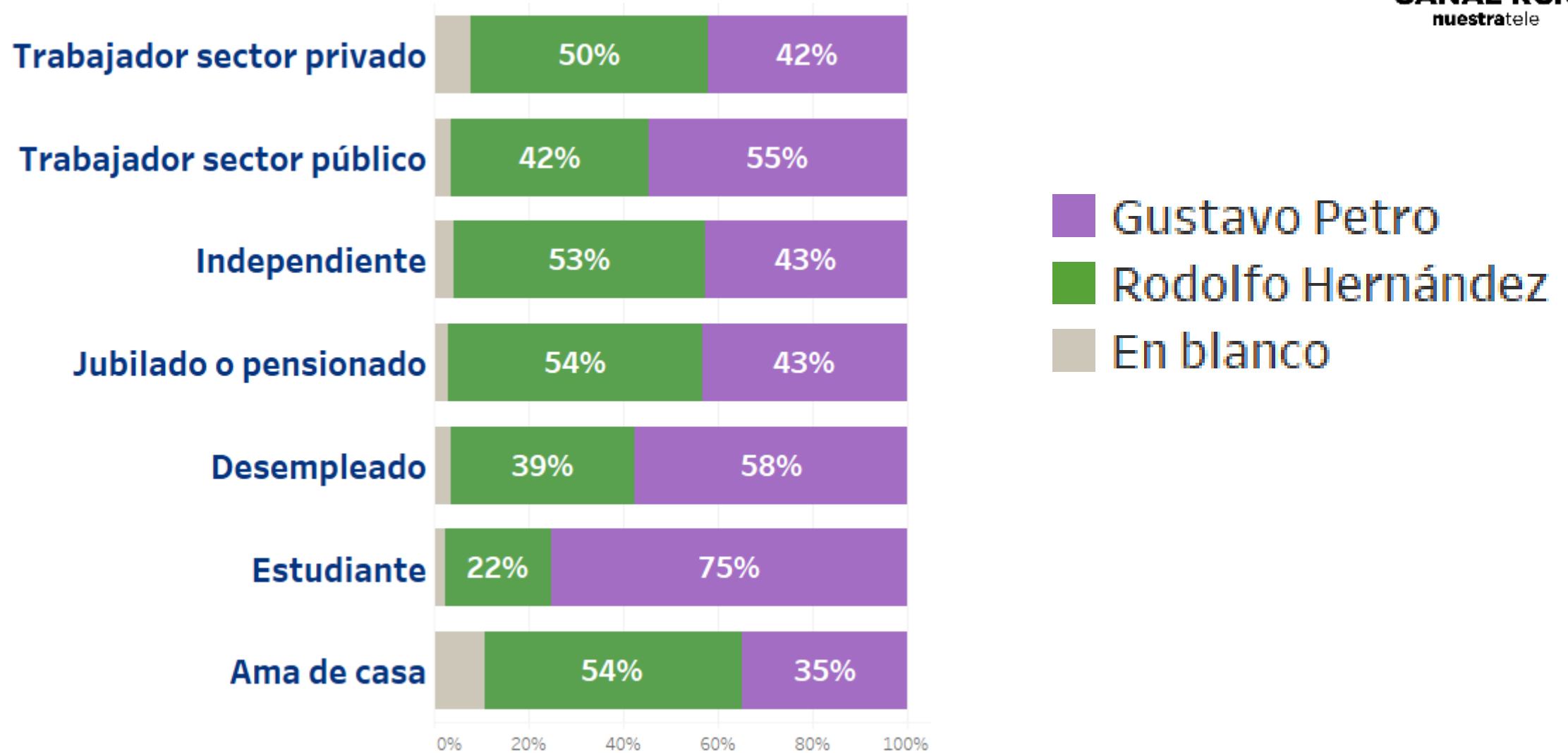
Voto en la 2ª vuelta por sexo



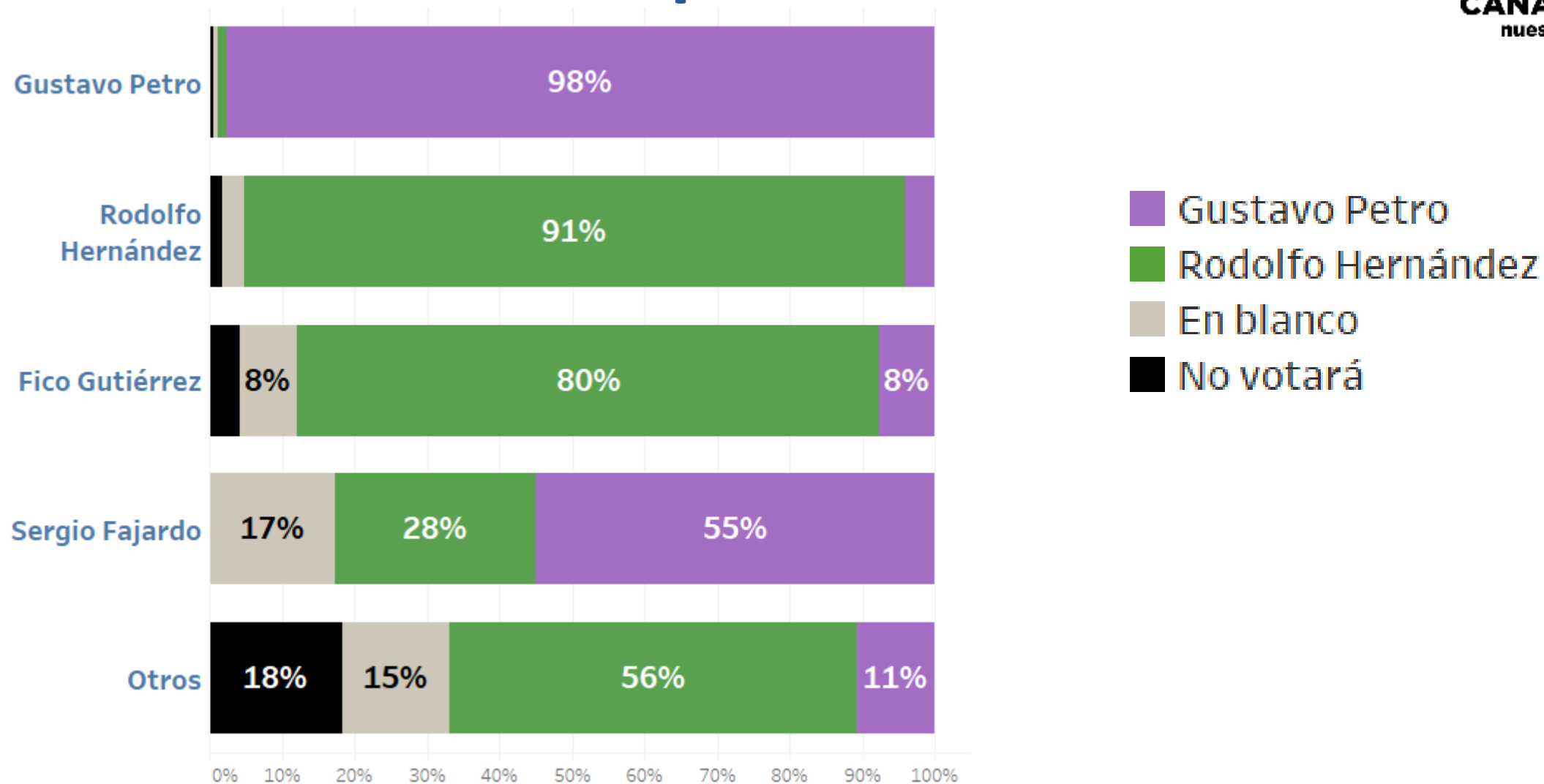
Voto en la 2ª vuelta por edad



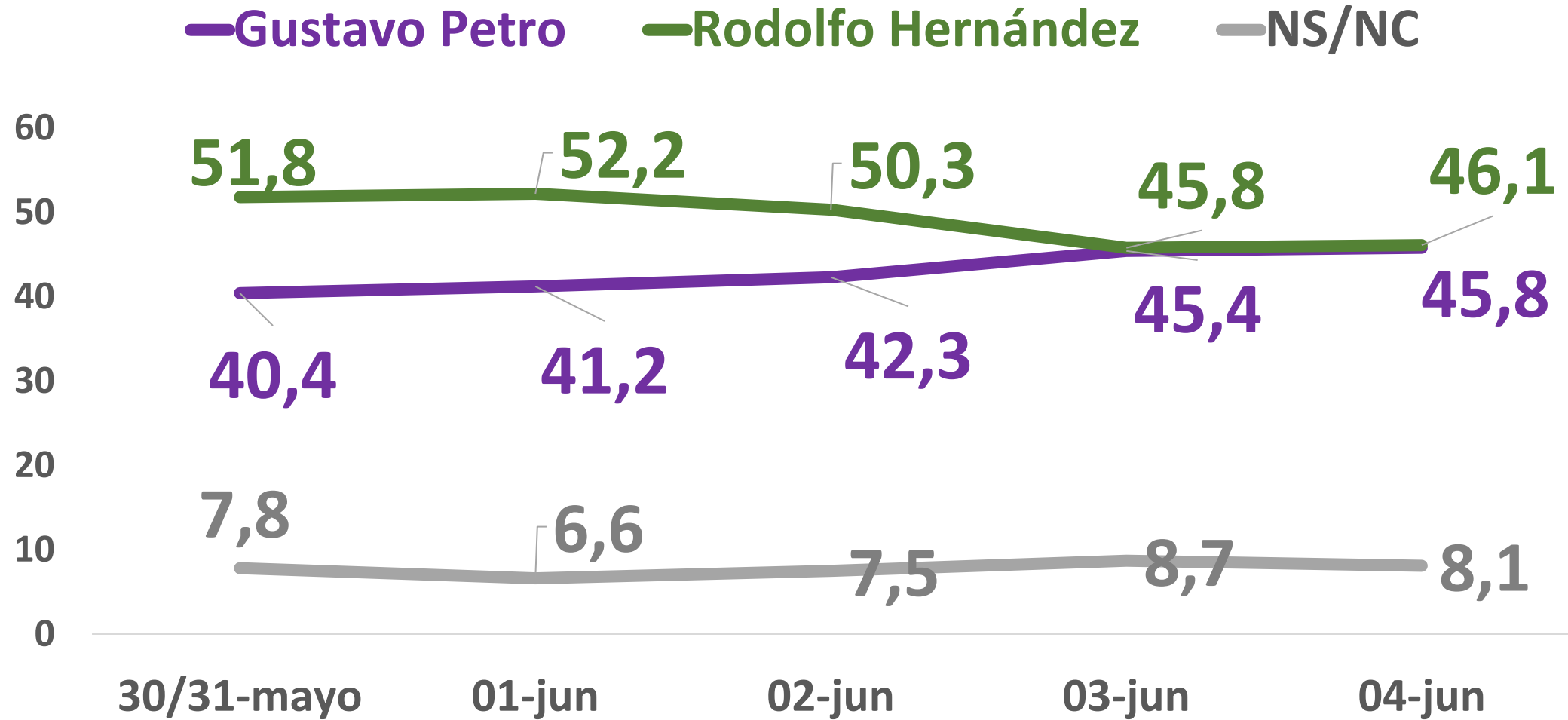
Voto en la 2ª vuelta por situación laboral



Voto en la 2ª vuelta por 1ª vuelta



Quién cree que será el presidente





www.gad3.com

GAD3 ESPAÑA

C/Alcalá 75,4 º izq.28009 –

Madrid, España

info@gad3.com

infocolombia@gad3.com

GAD3 COLOMBIA

CRA 13 No. 77 17 PISO 2

Bogotá D.C ,Colombia

