

Abril 2022

ENCUESTA POLIMÉTRICA

Instituciones | Política | Economía | Sociedad



CIFRAS & CONCEPTOS
INFORMACIÓN INTELIGENTE™

El presente proyecto se ha realizado cumpliendo los lineamientos de la Norma Internacional ISO 20252 versión 2012



Polimétrica
INSTITUCIONES | POLÍTICA | ECONOMÍA | SOCIEDAD

Persona jurídica que la realizó

Cifras y Conceptos S.A.

Fuente de financiación

Cifras y Conceptos S.A. y suscripciones

Ámbito geográfico de estudio

El ámbito geográfico de estudio está limitado a las ciudades de: Bogotá, Medellín, Cali, Barranquilla, Cartagena, Manizales, Montería, Villavicencio, Pasto, Cúcuta, Pereira, Bucaramanga e Ibagué.

Tamaño de la muestra

1843 encuestas distribuidas en las ciudades de Bogotá: 467, Medellín: 192, Cali: 175, Barranquilla: 126, Cartagena: 104, Manizales: 104, Montería: 89, Villavicencio: 94, Pasto: 77, Cúcuta: 105, Pereira: 106, Bucaramanga: 109 e Ibagué: 95.

Universo representado

8,3 millones de votantes activos

Número de encuestadores y supervisores

71 encuestadores y 17 supervisores

Técnica utilizada para la selección de la muestra

Encuesta presencial aplicada en hogares.

Fuente de la imagen de portada

<https://expansion.mx/economia/2020/04/04/imco-necesitamos-verdadero-plan-reactivacion-economica>

Objetivo

Conocer la percepción de la ciudadanía frente a temas de opinión pública y de coyuntura social.

Población objetivo

Personas mayores de edad votantes activos, residentes habituales de la zona urbana de las ciudades que conforman el ámbito geográfico de estudio.

Procedimiento utilizado para la selección de las unidades

Las premisas para la selección de las unidades de observación corresponden a las de un diseño estadístico de muestreo probabilístico, por etapas, estratificado de marco de áreas. El marco de áreas corresponde al inventario cartográfico disponible, Fuente DANE con base en el último Censo Nacional de Población y las proyecciones de población a la fecha

Fecha de recolección

Del 30 de marzo al 06 de abril de 2022

Temas del formulario

Percepción de los ciudadanos frente a la coyuntura electoral, su experiencia en el voto y percepción frente a temas de salud.

Coordinadora Polimétrica

Yennifer Pérez

Estadístico

Miguel Ángel León Rondón.

Margen de error

3,7% para las estimaciones al total del universo con una confiabilidad del 95%, para frecuencias observadas de mínimo 30%.

Preguntas formulario

- Sexo
- En el recibo de la luz de su domicilio, ¿qué estrato sale reportado?
- ¿En qué rango de edad se encuentra usted?
- ¿Qué hace usted principalmente?
- Usted siente afinidad con alguna de las siguientes religiones:
- ¿Usted tiene hijos menores de 18 años?
- ¿Usted tiene mascotas?
- ¿Cuál fue el último grado educativo que usted completó o aprobó?
- ¿Con cuál de los siguientes partidos tiene afinidad?
- Ubique su posición ideológica en una escala de 1 a 6, donde 1 es una posición de Izquierda y 6 una posición de Derecha
- ¿Usted votó en las elecciones para consulta interpartidista realizadas el pasado 13 de marzo?
- ¿El candidato por el que usted votó en las consultas ganó?
- ¿Usted va a votar en primera vuelta presidencial por el candidato que ganó en la consulta en la que usted participó?:
- En las elecciones del pasado 13 de marzo de consultas y congreso, ¿alguien se le acercó para influir en su decisión de voto?
- En las elecciones del pasado 13 de marzo de consultas y congreso, ¿alguien se le acercó para comprarle su voto?
- En una escala de 1 a 6, donde 1 es muy malo y 6 es muy bueno, ¿Cómo evalúa usted el comportamiento de los jurados de votación en su mesa el día de las elecciones el pasado 13 de marzo?

Preguntas formulario

- ¿Para usted fue fácil entender los tarjetones electorales de:
- Con el certificado electoral, ¿usted qué hizo o qué piensa hacer?
- ¿Usted cree que hubo fraude electoral en las pasadas elecciones del 13 de marzo de Congreso y Consultas?
- Tiene usted una imagen favorable o desfavorable de las siguientes instituciones:
- ¿Usted confía en la democracia colombiana?
- ¿Usted piensa salir a votar en primera vuelta presidencial de 2022?
- ¿Ya decidió por quién votar en primera vuelta presidencial este 29 de mayo?
- ¿A qué EPS está usted afiliado(a)?
- ¿Usted o algún miembro de su hogar han utilizado algún servicio de salud en los últimos 6 meses?
- ¿Usted estaría de acuerdo con la propuesta de eliminar las EPS?
- Para acceder a los servicios de salud, usted preferiría hacerlo a través de:
- ¿Estaría usted dispuesto a cambiar su EPS por la secretaria de salud perteneciente a la alcaldía de su municipio?

Sociodemográficos



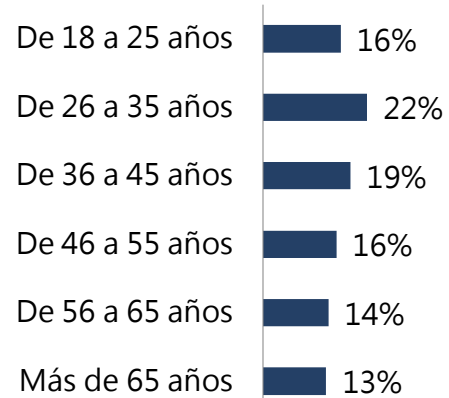
Polimétrica

INSTITUCIONES | POLÍTICA | ECONOMÍA | SOCIEDAD

Sexo

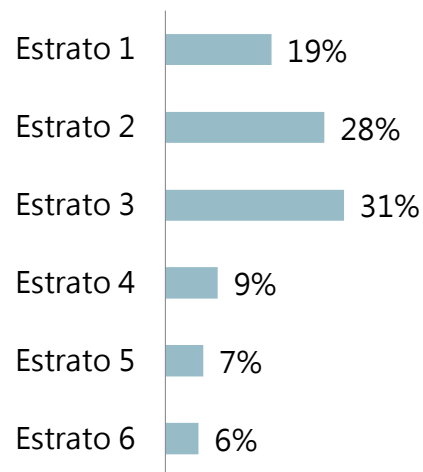


Edad

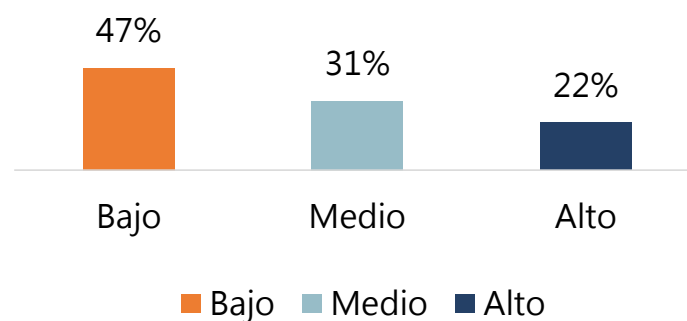


Nivel Socioeconómico

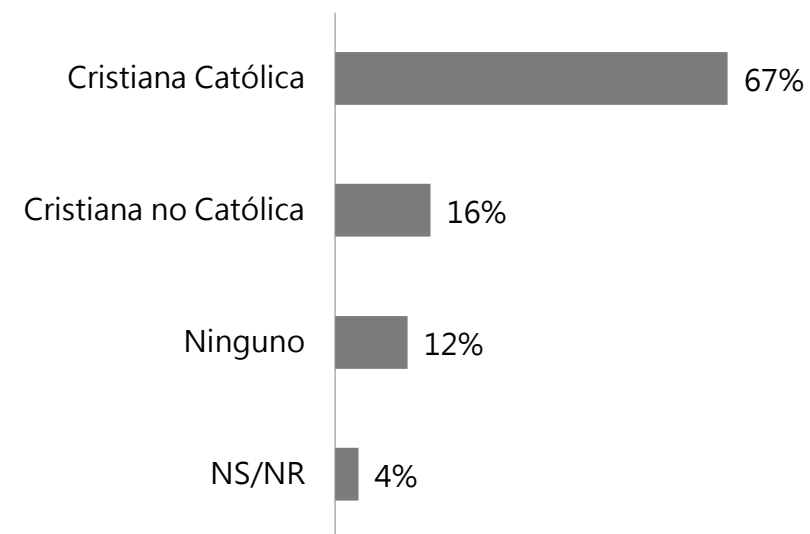
Resultado general



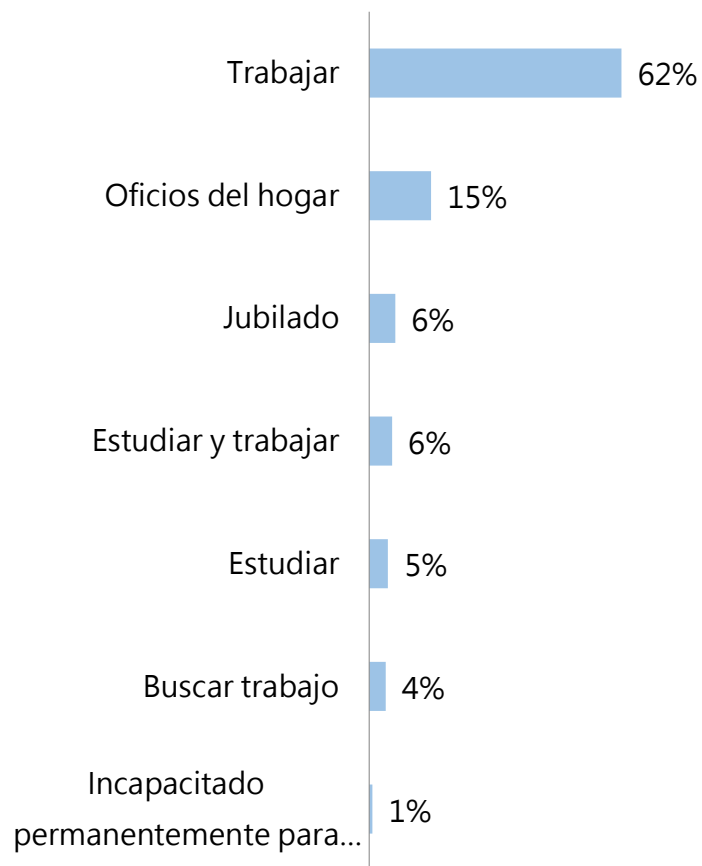
Resultado agrupado



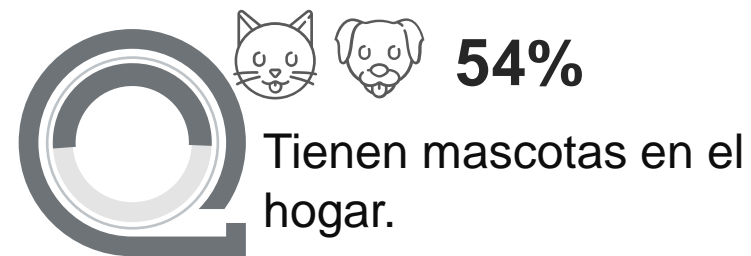
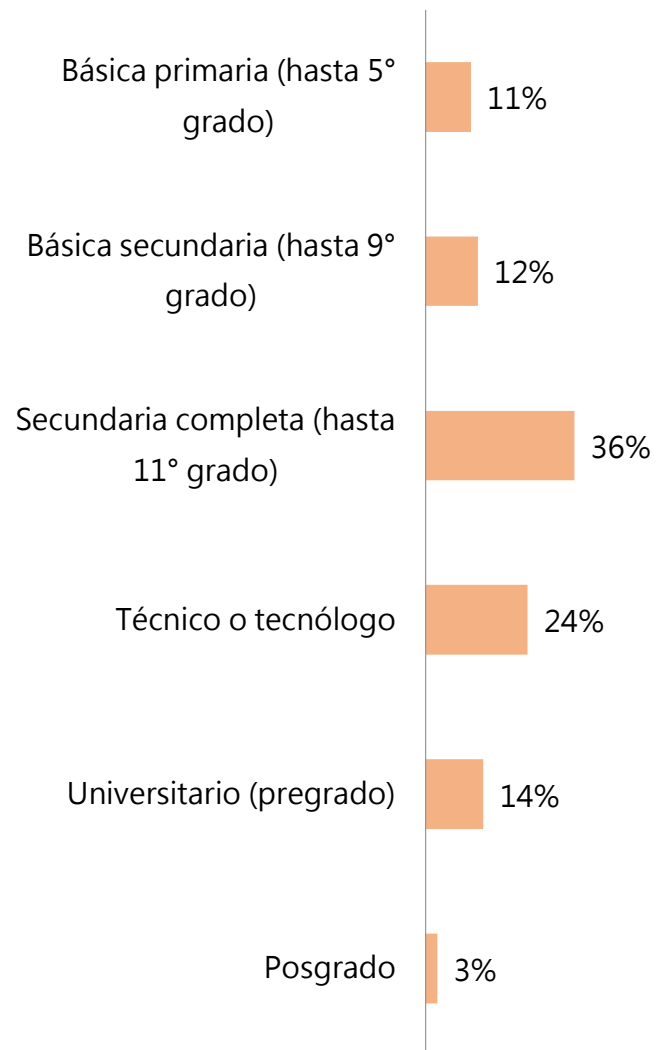
Afinidad religiosa



Ocupación



Nivel educativo más alto alcanzado



Base: 1843



Cultura política de los colombianos



Polimétrica

INSTITUCIONES | POLÍTICA | ECONOMÍA | SOCIEDAD

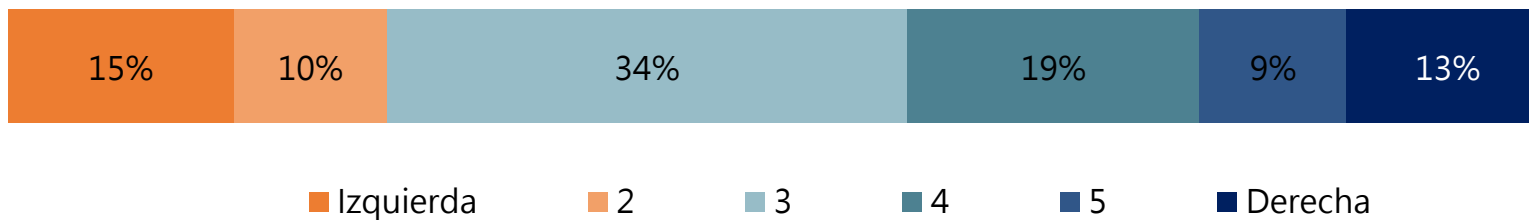
¿A qué distancia de su casa está ubicado el puesto de votación donde usted votó la última vez?



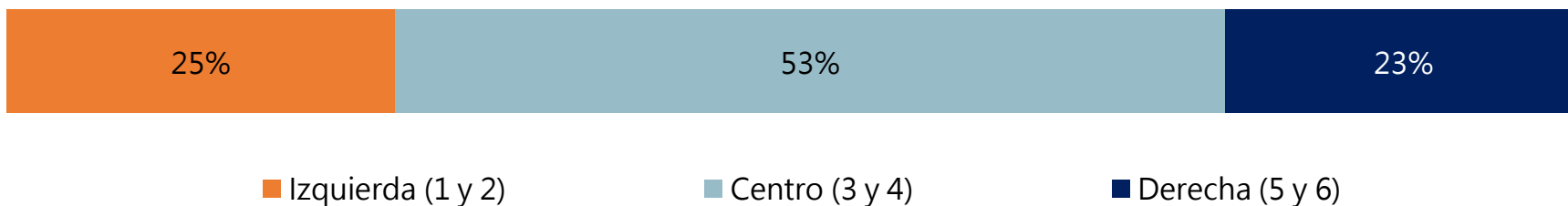
| | Menos de 10 cuadras de su casa | 10 a 20 cuadras de su casa | 21 a 50 cuadras de su casa | Más de 50 cuadras de su casa | |
|--------------|--------------------------------|----------------------------|----------------------------|------------------------------|------------|
| Febrero 2018 | 63% | 20% | 9% | 8% | Base: 2960 |
| Abril 2022 | 45% | 36% | 12% | 7% | Base: 1843 |

Posición ideológica

En una escala de 1 a 6 (1 es izquierda y 6 derecha)



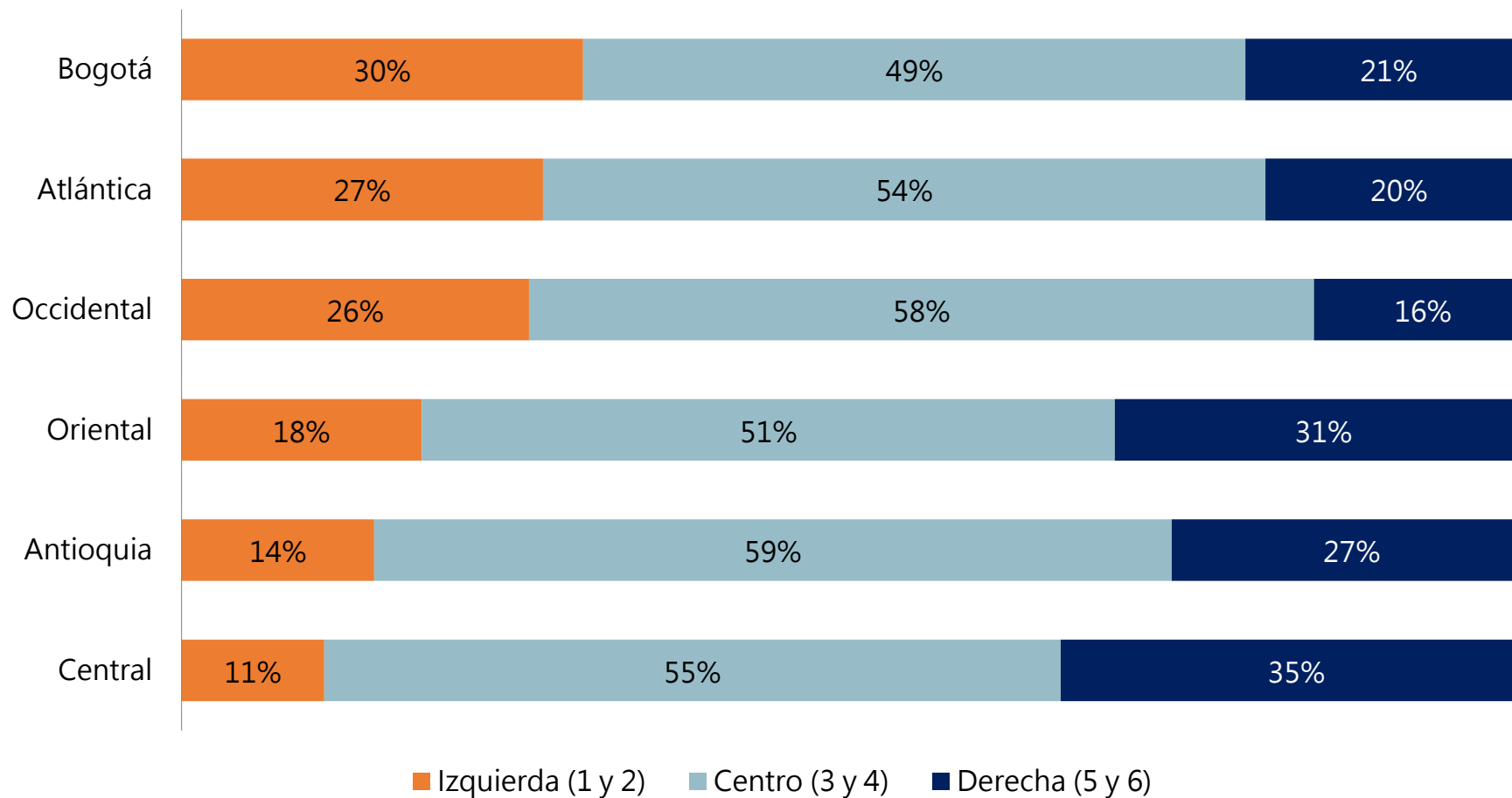
Agrupación de posición ideológica



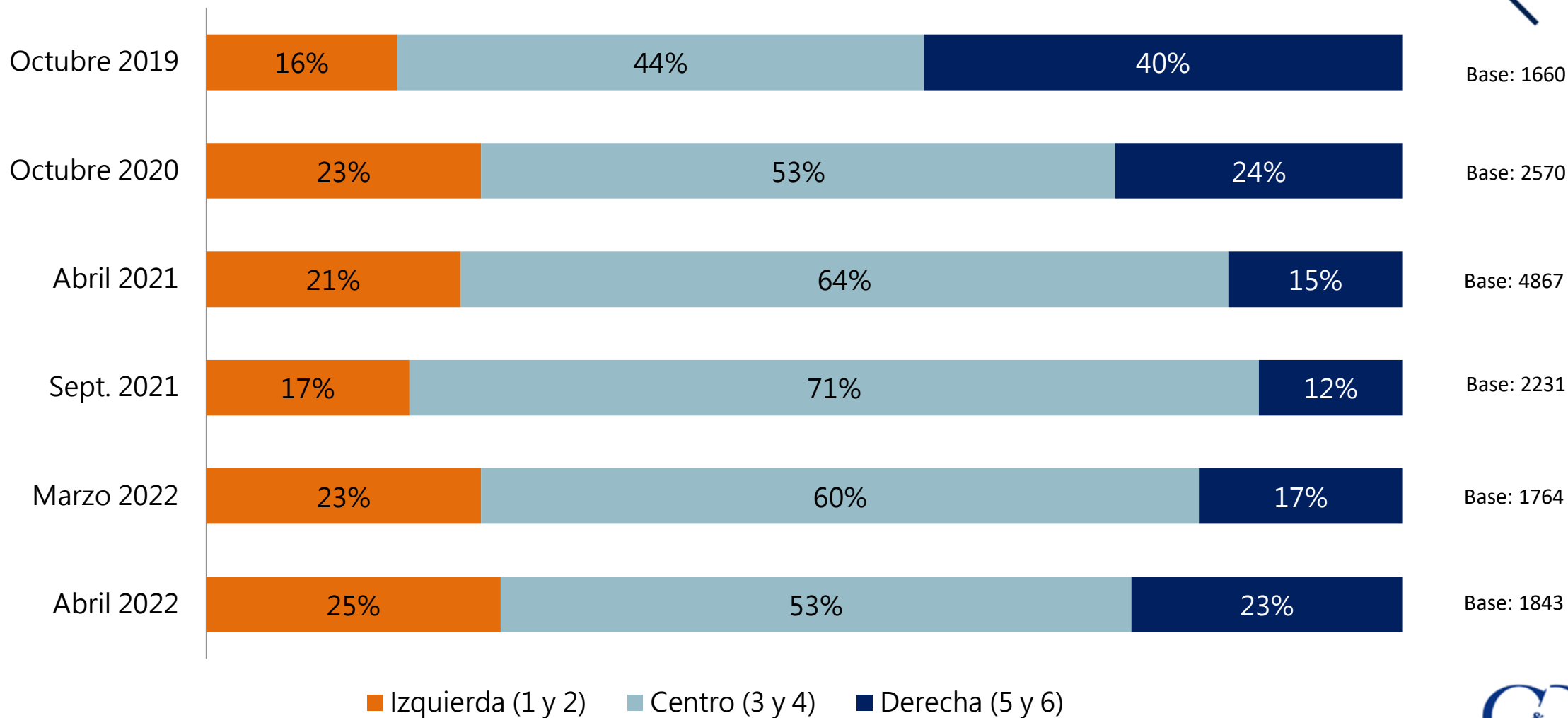
Posición ideológica

En una escala de 1 a 6 (1 es izquierda y 6 derecha)

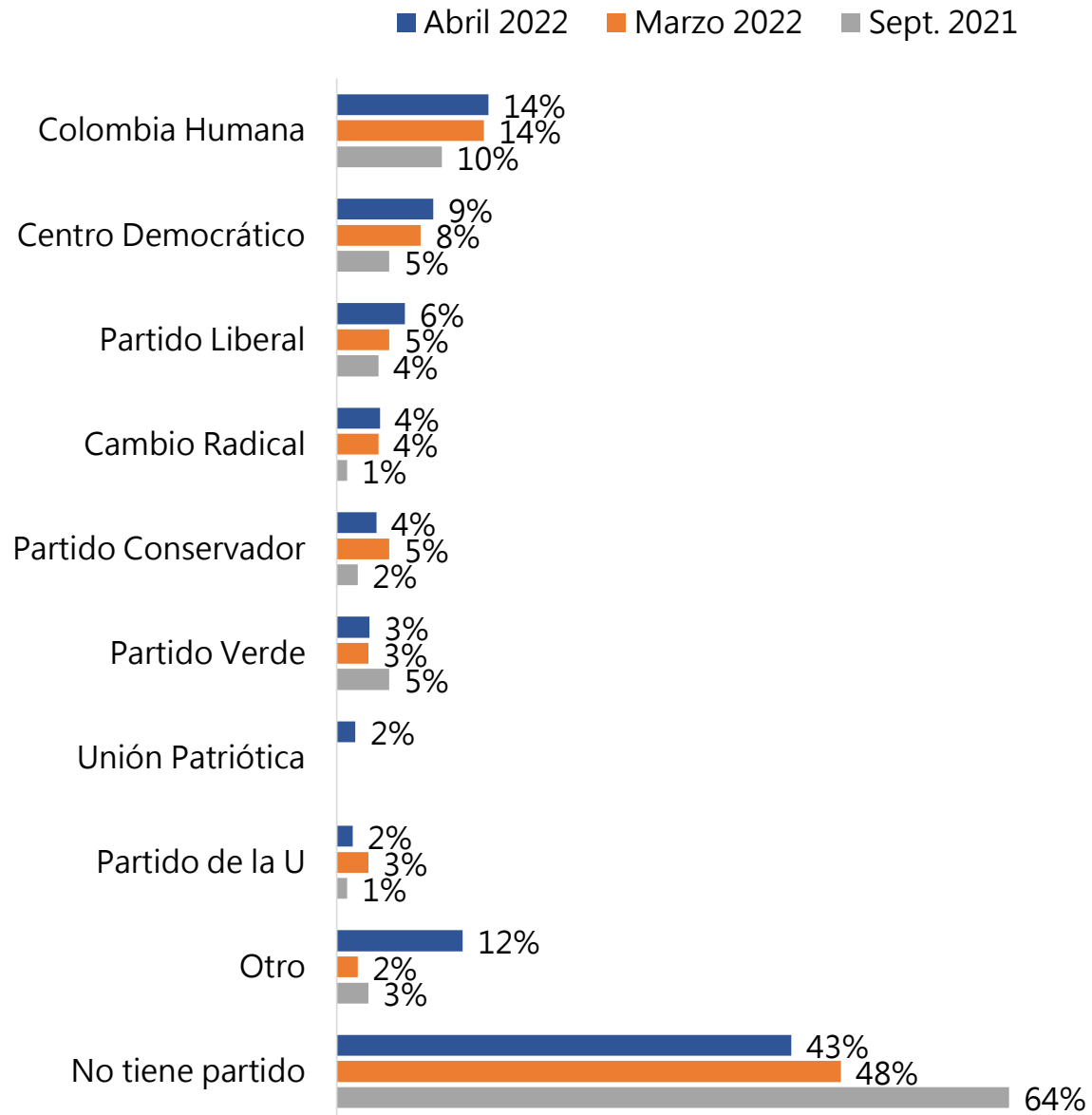
Resultados por región



Histórico de posición ideológica

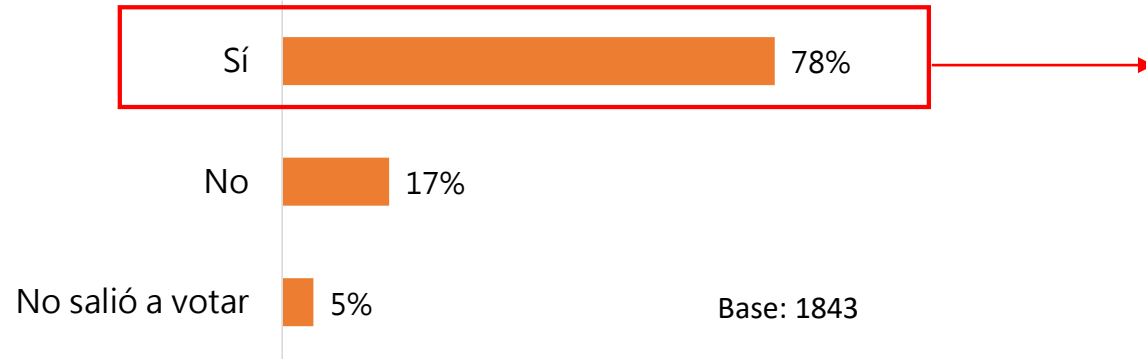


¿Con cuál de los siguientes partidos tiene afinidad?



Experiencia del voto en las pasadas elecciones del 13 de marzo

¿Usted votó en las elecciones para consulta interpartidista realizadas el pasado 13 de marzo?



¿El candidato por el que usted votó en las consultas ganó?




¿Usted va a votar en primera vuelta presidencial por el candidato que ganó en la consulta en la que usted participó?



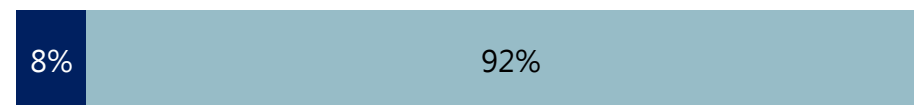
Experiencia del voto en las pasadas elecciones del 13 de marzo

En las elecciones del pasado 13 de marzo de consultas y congreso, ¿alguien se le acercó para influir en su decisión de voto?



■ Sí ■ No

En las elecciones del pasado 13 de marzo de consultas y congreso, ¿alguien se le acercó para comprarle su voto?



■ Sí ■ No

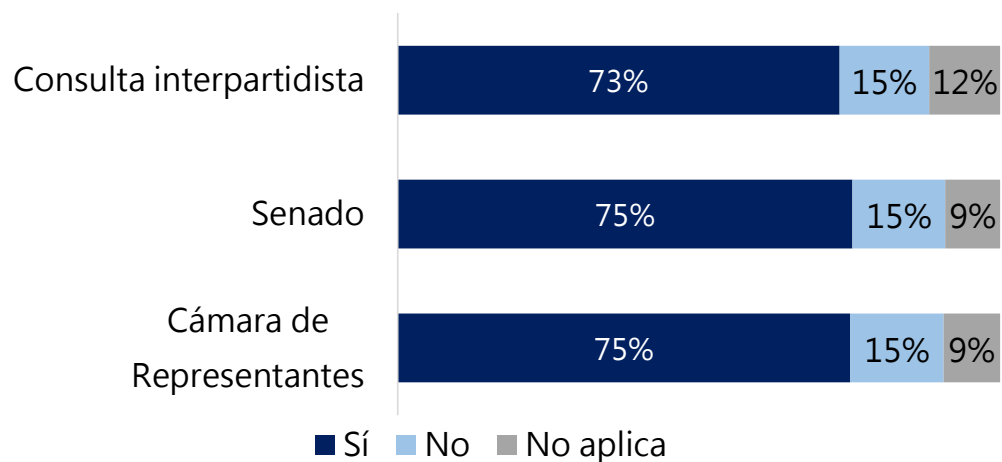
¿Cómo evalúa usted el comportamiento de los jurados de votación en su mesa el día de las elecciones el pasado 13 de marzo?



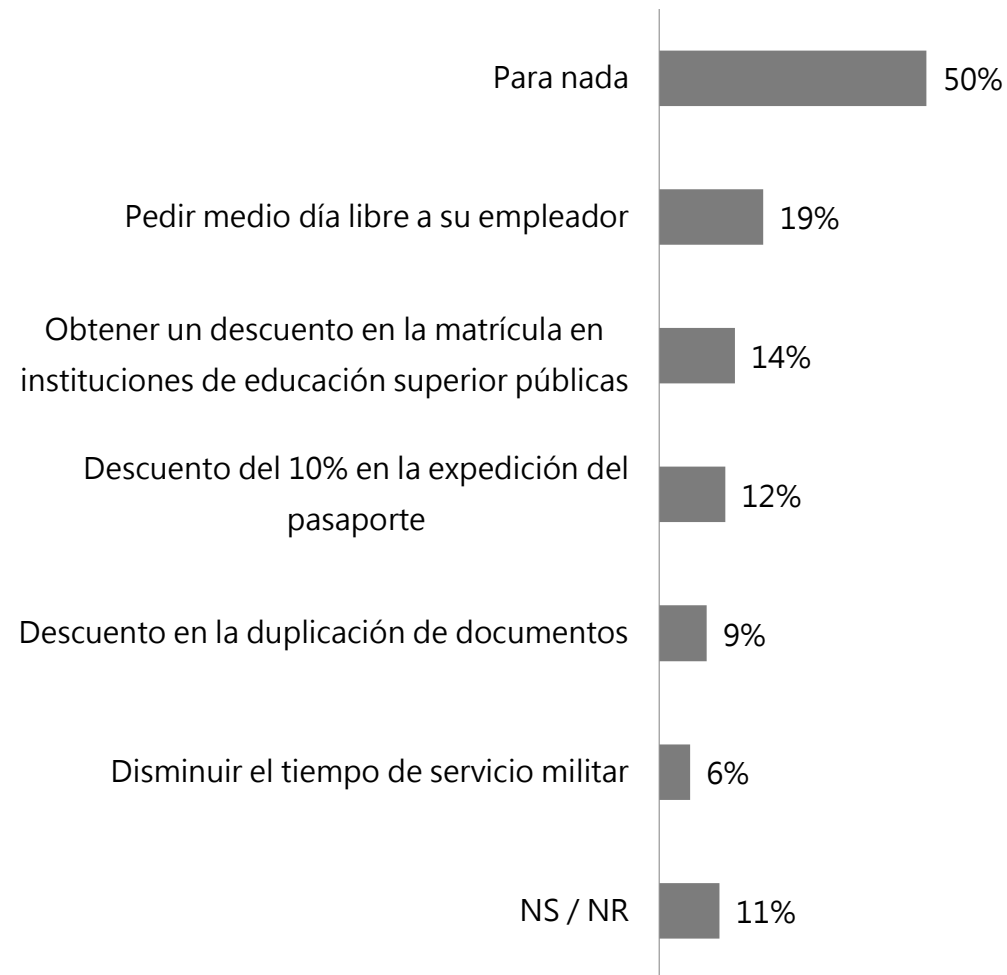
■ Muy bueno ■ Regular ■ Muy malo

Experiencia del voto en las pasadas elecciones del 13 de marzo

¿Para usted fue fácil entender los tarjetones electorales de:



Con el certificado electoral, ¿usted qué hizo o qué piensa hacer?



Experiencia del voto en las pasadas elecciones del 13 de marzo

¿Usted cree que hubo fraude electoral en las pasadas elecciones del 13 de marzo de Congreso y Consultas?



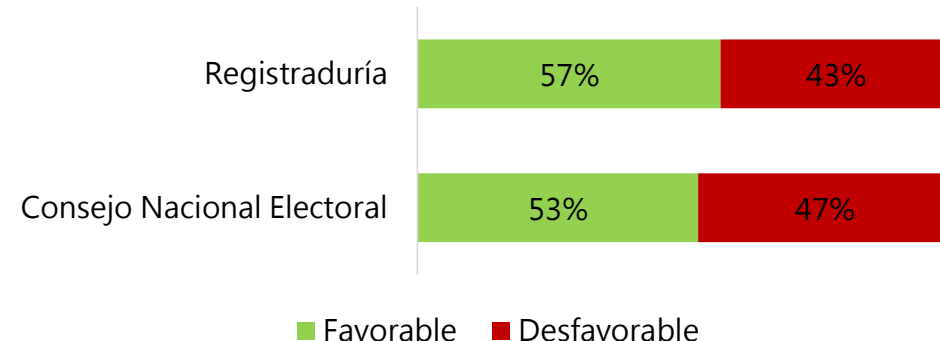
■ Sí ■ No

¿Usted confía en la democracia colombiana?

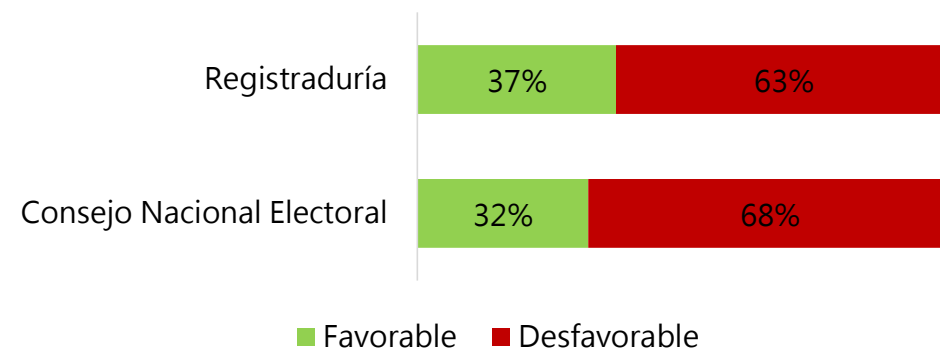


■ Sí ■ No

Tiene usted una imagen favorable o desfavorable de las siguientes instituciones:



Resultados según las personas que sí creen que hubo fraude electoral



¿Usted piensa salir a votar en primera vuelta presidencial de 2022?



■ Sí ■ No

¿Ya decidió por quién votar en primera vuelta presidencial este 29 de mayo?



■ Sí ■ No

Base: 1843

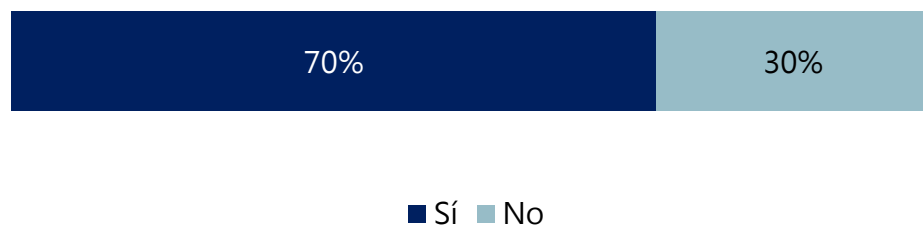
Módulo percepción de la salud



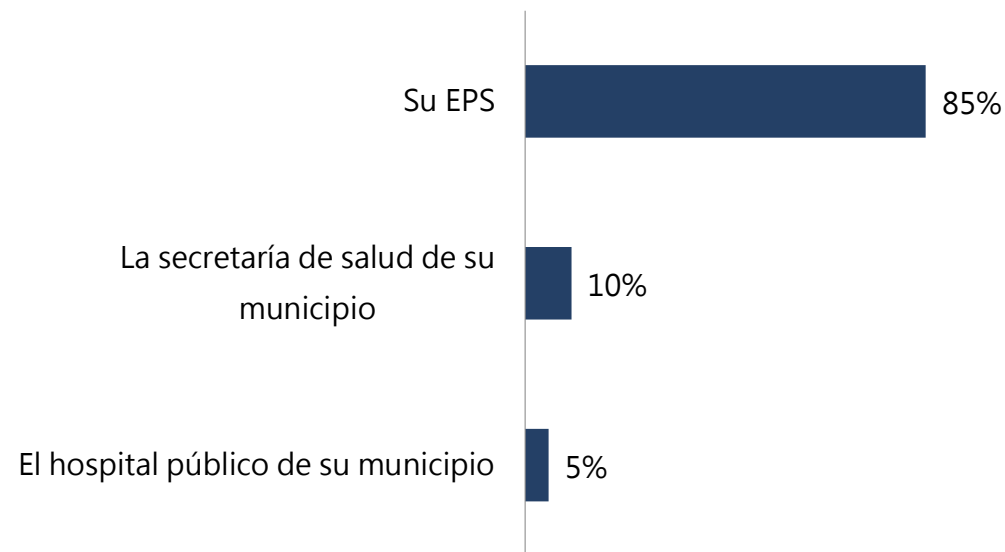
Polimétrica
INSTITUCIONES | POLÍTICA | ECONOMÍA | SOCIEDAD

Percepción salud

¿Usted o algún miembro de su hogar han utilizado algún servicio de salud en los últimos 6 meses?

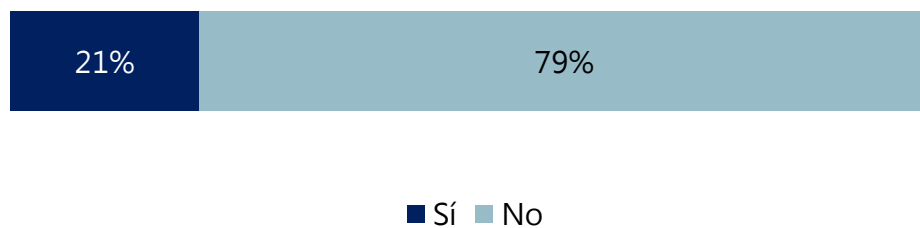


Para acceder a los servicios de salud, usted preferiría hacerlo a través de:

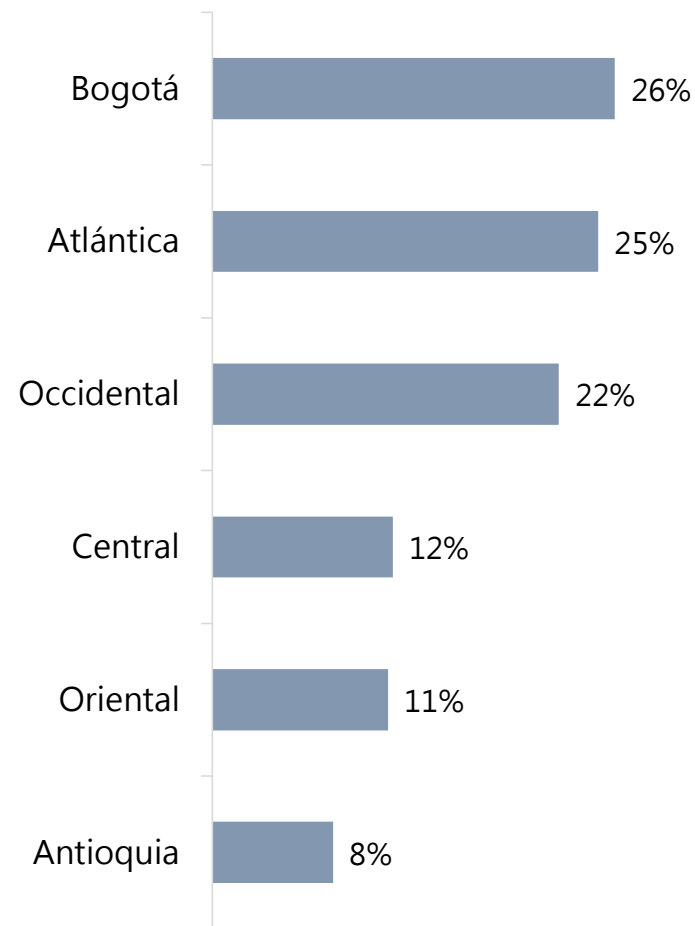


Percepción salud

¿Usted estaría de acuerdo con la propuesta de eliminar las EPS?

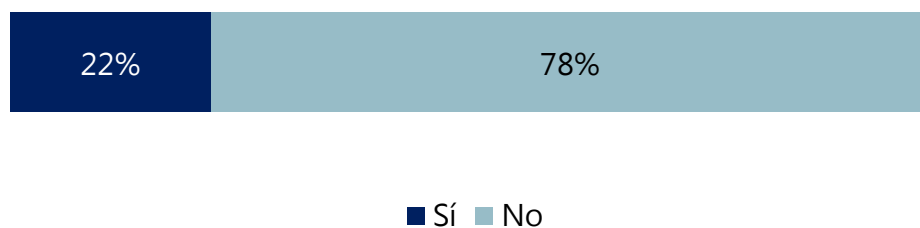


Resultados por región
Respuesta afirmativa



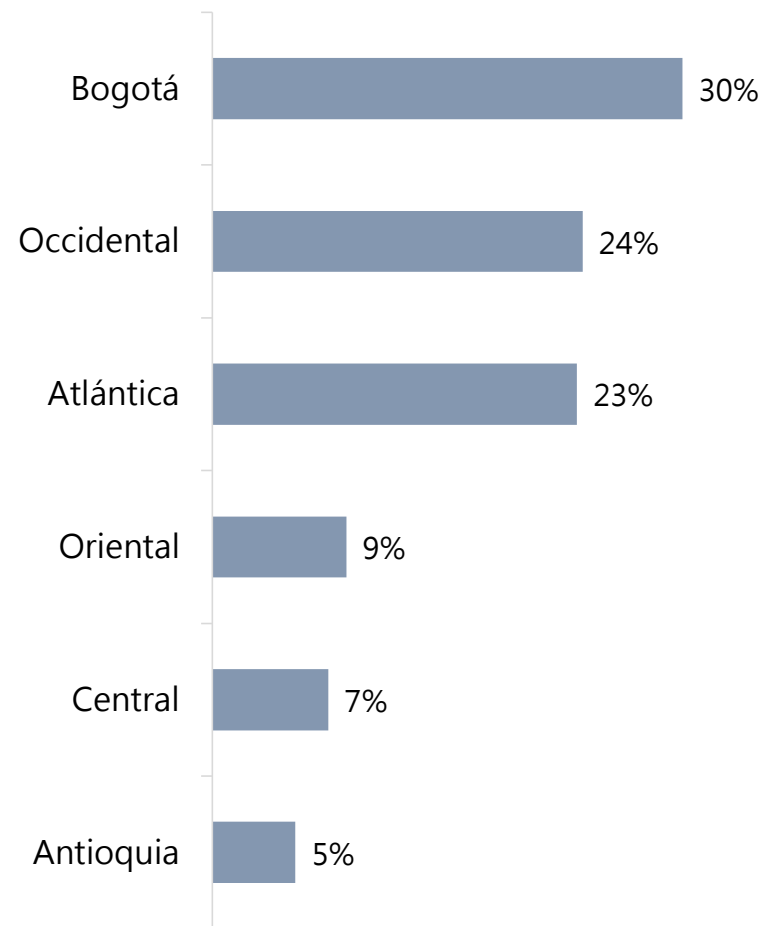
Percepción salud

¿Estaría usted dispuesto a cambiar su EPS por la secretaria de salud perteneciente a la alcaldía de su municipio?



Base: 1843

*Resultados por región
Respuesta afirmativa*





Polimétrica

INSTITUCIONES | POLÍTICA | ECONOMÍA | SOCIEDAD

CORREO ELECTRÓNICO

contacto@cifrasyconceptos.com

REDES SOCIALES:

FB: /cifrasyconceptos

TW: @cifrasyconcepto

NÚMERO TELEFÓNICO

((1) 4554878

Contáctanos



CIFRAS & CONCEPTOS

INFORMACIÓN INTELIGENTE®