

# 138

Colombia

Agosto de 2020

25 años del POLL



Segment Color	Approximate Percentage
Blue	65%
Red	20%
Green	10%
Orange	5%

# Contenido

- Ficha técnica
- Informe gráfico:
  - ✓ Estado de ánimo
  - ✓ Aprobación gestión Presidente
  - ✓ Aprobación gestión alcaldes y gobernadores
  - ✓ Favorabilidad de personajes
  - ✓ Nivel de aprobación a algunas propuestas, leyes o afirmaciones
  - ✓ Favorabilidad de algunas instituciones
  - ✓ Coronavirus
  - ✓ Proceso de paz
  
- Tendencias



# Ficha técnica

25 años del POLL



**EMPRESA QUE REALIZÓ LA ENCUESTA:** INVAMER S.A.S.

**PERSONA NATURAL O JURÍDICA QUE LA ENCOMENDÓ:** INVAMER S.A.S., para su venta por suscripción.

**FUENTE DE FINANCIACIÓN:** recursos propios de INVAMER S.A.S.

**OBJETIVOS:** medir la favorabilidad y aprobación del Presidente, personajes e instituciones en Colombia. Conocer la opinión pública sobre hechos de actualidad. Evaluar la opinión que tiene la gente en general de Colombia y del Presidente Iván Duque Márquez. Medir el concepto de la gente frente a problemáticas colombianas actuales. Observar el nivel de aceptación de la gente respecto a leyes, propuestas o afirmaciones del momento. Realizar una evaluación general en las principales ciudades del país sobre la labor del alcalde respectivo y la forma como la gente está percibiendo su ciudad.

**UNIVERSO:** hombres y mujeres de 18 o más años, de todos los niveles socio-económicos, residentes en: Bogotá (5.479.011), Medellín (1.813.155), Cali (1.374.126), Barranquilla (810.019) y Bucaramanga (390.351), para un total de 9.866.662 personas, según Censo 2018.

**MARCO MUESTRAL:** para la realización de este estudio se implementó una metodología llamada marcos duales, es decir, se hace uso de dos marcos muestrales (línea fija y generación de números celulares), para seleccionar a las personas. El cubrimiento telefónico en las 5 grandes ciudades, según censo del DANE, es del 85%. Los hogares con línea telefónica son: Bogotá 1.586.841, Medellín 624.376, Cali 409.353, Barranquilla 153.256 y Bucaramanga 134.132. Total 2.907.958. Para el marco de línea celular se cuenta con un marco de números aleatorios generados por Invamer.

**TAMAÑO Y DISTRIBUCIÓN DE LA MUESTRA:** 1.200 encuestas (800 telefonía fija y 400 telefonía celular) distribuidas de la siguiente manera: Bogotá 400 encuestas (240 telefonía fija y 160 telefonía celular), Medellín 200 encuestas (140 telefonía fija y 60 telefonía celular), Cali 200 encuestas (140 telefonía fija y 60 telefonía celular), Barranquilla 200 encuestas (140 telefonía fija y 60 telefonía celular) y Bucaramanga 200 encuestas (140 telefonía fija y 60 telefonía celular); además de la distribución por niveles socio-económicos de manera proporcional a la población. Para ajustar la muestra total al tamaño real del universo de cada ciudad, se aplican factores de ponderación.

**SISTEMA DE MUESTREO:** se llevó a cabo un muestreo probabilístico por etapas dependiendo del tipo de marco muestral. Para el marco de telefonía fija, primero se realizó una selección aleatoria sistemática de hogares con telefonía fija y posteriormente se realiza una selección aleatoria simple de una persona de 18 años o más. Para el marco de telefonía celular se llevó a cabo una selección aleatoria de personas mayores de 18 años.

**MARGEN DE ERROR:** los márgenes de error dentro de unos límites de confianza de un 95%, son: para el total de la muestra de las 5 ciudades +/- 2,83%; para el total de la muestra de Bogotá +/- 4,90%; para los totales de las muestras de Medellín, Cali, Barranquilla y Bucaramanga +/- 6,93%.

**TÉCNICA DE RECOLECCIÓN DE DATOS:** encuestas telefónicas asistidas por computador (CATI).



**FECHA DE RECOLECCIÓN DE LOS DATOS:** del 22 al 31 de Agosto de 2020.

**NÚMERO DE ENCUESTADORES:** se emplearon 87 encuestadores.

**MÉTODO DE VALIDACIÓN:** se revisó el 100% de las encuestas realizadas y se supervisó el 15% de las mismas.

**TEMAS A LOS QUE SE REFIERE:** opinión pública sobre gobernantes, personajes, instituciones y hechos de actualidad.

**TASA DE RESPUESTA:** la tasa de respuesta para teléfonos fijos fue del 12,79% y para celulares del 8,55%. Esta tasa refleja el número de unidades de muestra que completaron el cuestionario, como porcentaje del número de unidades de muestra elegibles.

**PERSONAJES O INSTITUCIONES POR LAS CUALES SE INDAGÓ:** referirse al cuestionario.

**PREGUNTAS CONCRETAS QUE SE FORMULARON:** referirse al cuestionario.

**FACTOR DE PONDERACIÓN:**

Es la cifra que actuando como un multiplicador permite llevar los datos muestrales a la población, es decir expandir la muestra.

Para combinar las muestras de telefonía fija y celular, se debe incluir en el cuestionario preguntas que le permitan clasificar a los encuestados, a fin de determinar si el encuestado podría haber sido seleccionado en el otro marco muestral y así obtener la probabilidad de inclusión  $p_i$  de cada persona. Esta probabilidad se calcula de la siguiente manera:

- Para usuarios de telefonía fija:  $p_{fijo} = \# \text{ fijos en el hogar} * \left( \frac{\text{Cantidad \# en la muestra fija}}{\text{Cantidad \# en el marco}} \right) * \left( \frac{1}{\# \text{ de miembros del hogar}} \right)$
- Para usuarios de telefonía celular:  $p_{celular} = \# \text{ celulares de la persona} * \left( \frac{\text{Cantidad \# en la muestra}}{\text{Cantidad de personas}} \right)$
- Para usuarios duales:  $p_i = p_{fijo} + p_{celular}$

El factor de expansión básico es el inverso de la probabilidad de inclusión de la persona. Posterior a esto se realiza una calibración de este factor de acuerdo al Censo 2018.

*El estudio se realizó en cumplimiento a la norma ISO 2052 versión 2012 Investigación de Mercados Social y de Opinión.*



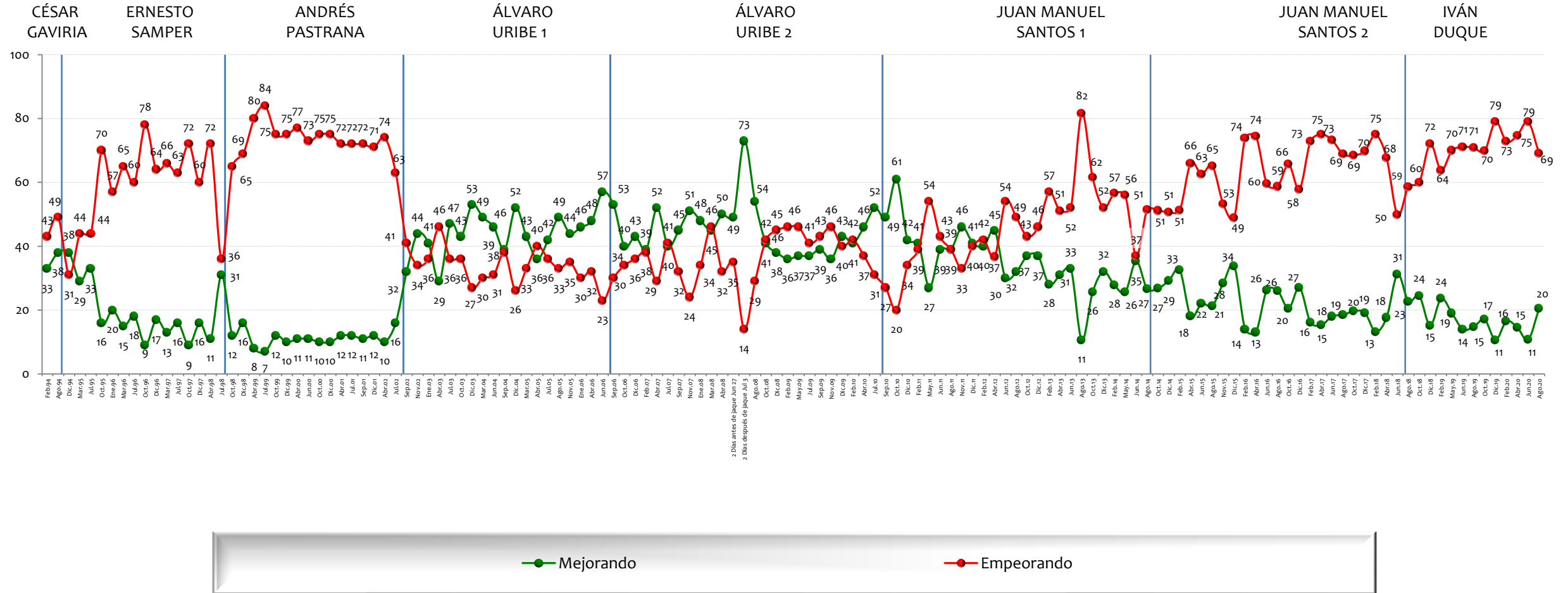
Estado de ánimo  
(Total 5 grandes  
ciudades)

25 años del  
POLL

A pie chart with four segments: a large blue segment (approximately 55%), a red segment (approximately 25%), a green segment (approximately 15%), and a small orange segment (approximately 5%).

# En general, ¿cree usted que las cosas en Colombia están mejorando o empeorando?

BASE: 1200 ENCUESTADOS, ERROR 3%



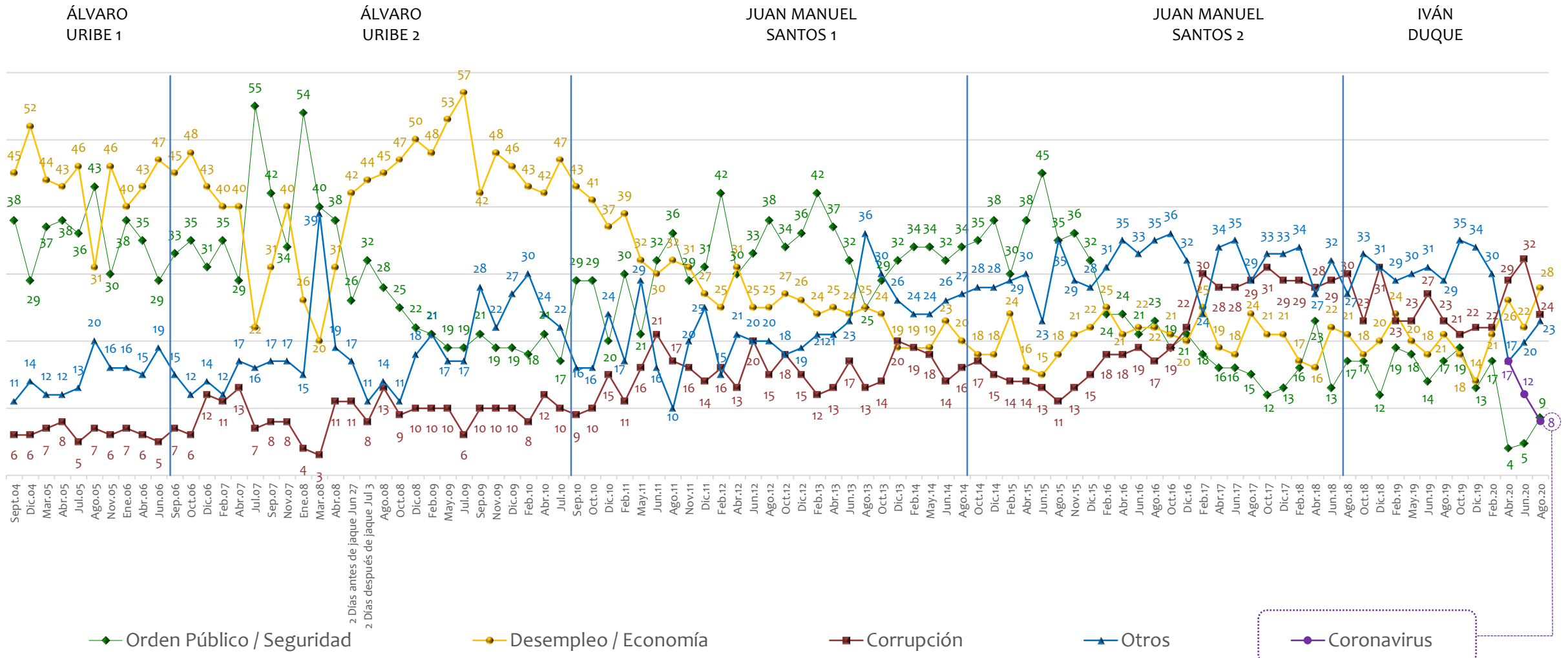
NOTA: LAS CIFRAS ESTÁN EXPRESADAS EN PORCENTAJE





# En su concepto, ¿cuál es el principal problema que tiene Colombia en estos momentos?

BASE: 1200 ENCUESTADOS, ERROR 3%



NOTA: LAS CIFRAS ESTÁN EXPRESADAS EN PORCENTAJE





# Considera usted que \_\_\_ en Colombia está mejorando o está empeorando?

BASE: 600 ENCUESTADOS, ERROR 4%

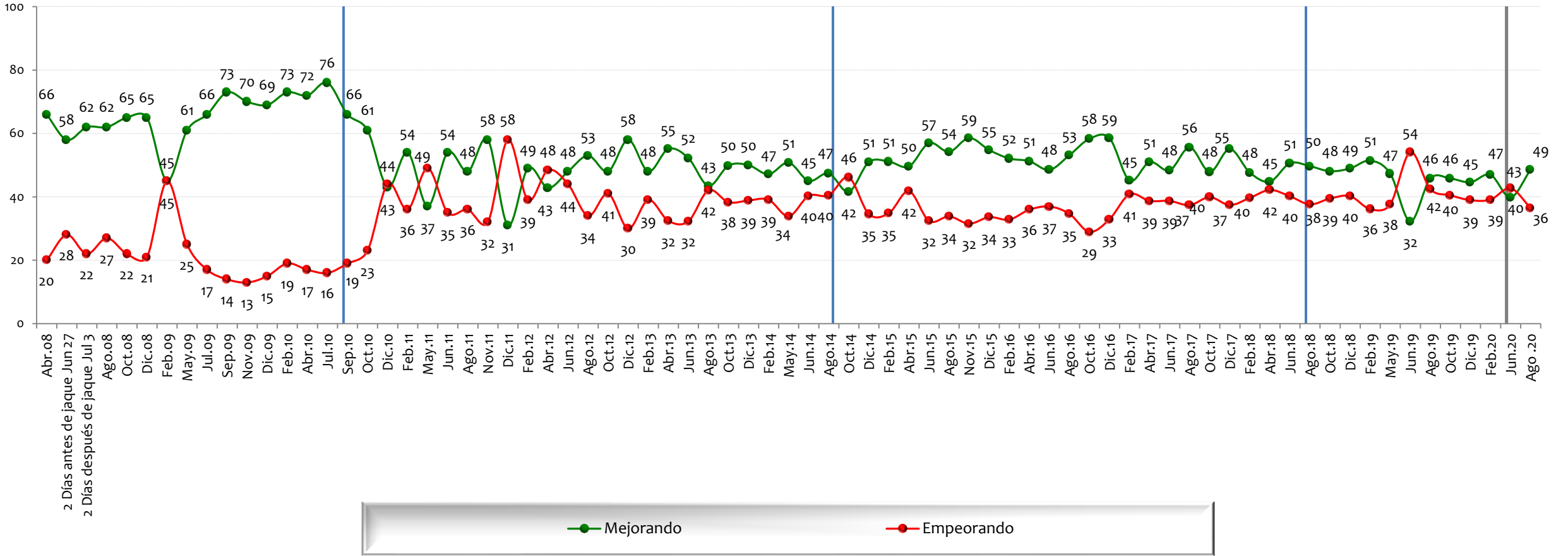
## La calidad y cubrimiento del transporte y carreteras

ÁLVARO URIBE 2

JUAN MANUEL SANTOS 1

JUAN MANUEL SANTOS 2

IVÁN DUQUE



NOTA: LAS CIFRAS ESTÁN EXPRESADAS EN PORCENTAJE



# Considera usted que \_\_\_ en Colombia está mejorando o está empeorando?

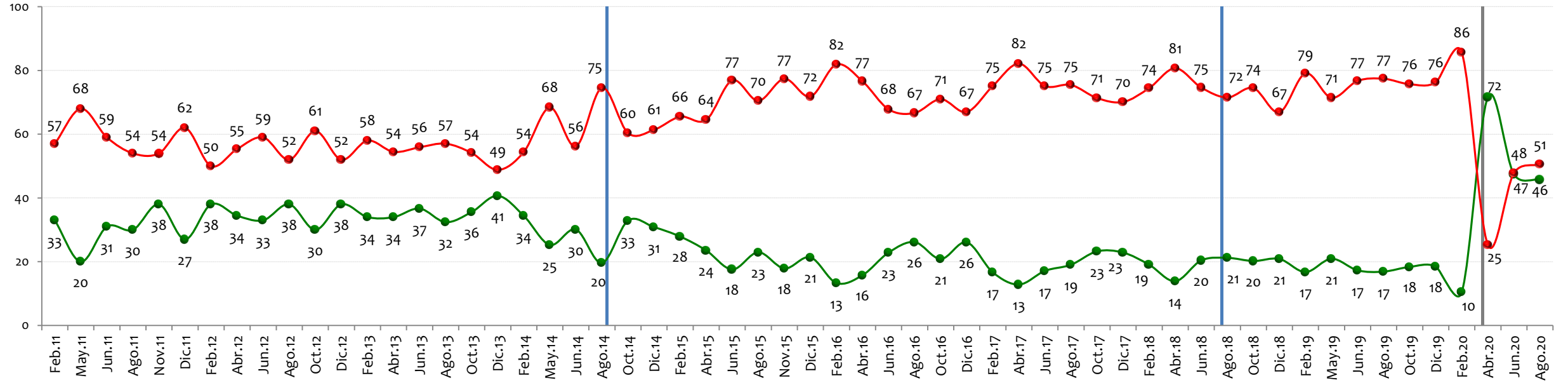
BASE: 600 ENCUESTADOS, ERROR 4%

## El medio ambiente

JUAN MANUEL SANTOS 1

JUAN MANUEL SANTOS 2

IVÁN DUQUE



● Mejorando ● Empeorando

NOTA: LAS CIFRAS ESTÁN EXPRESADAS EN PORCENTAJE



# Considera usted que \_\_\_ en Colombia está mejorando o está empeorando?

BASE: 600 ENCUESTADOS, ERROR 4%

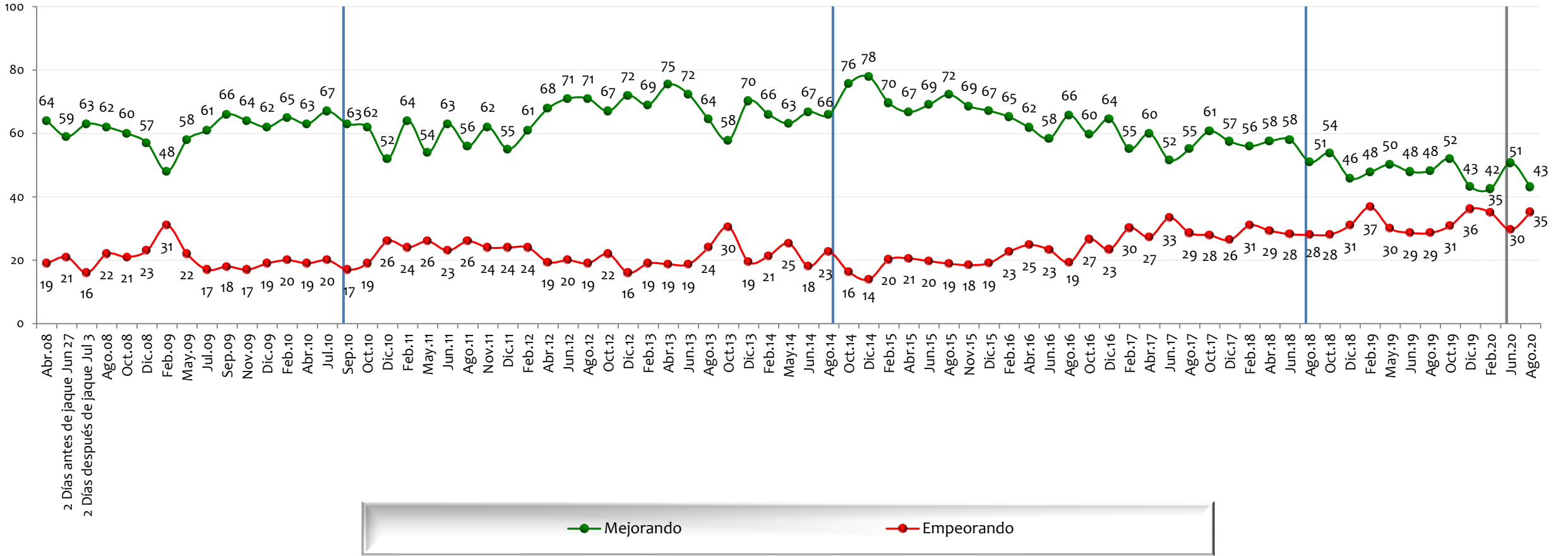
## La construcción de vivienda popular

ÁLVARO URIBE 2

JUAN MANUEL SANTOS 1

JUAN MANUEL SANTOS 2

IVÁN DUQUE



NOTA: LAS CIFRAS ESTÁN EXPRESADAS EN PORCENTAJE



# Considera usted que \_\_\_ en Colombia está mejorando o está empeorando?

BASE: 600 ENCUESTADOS, ERROR 4%

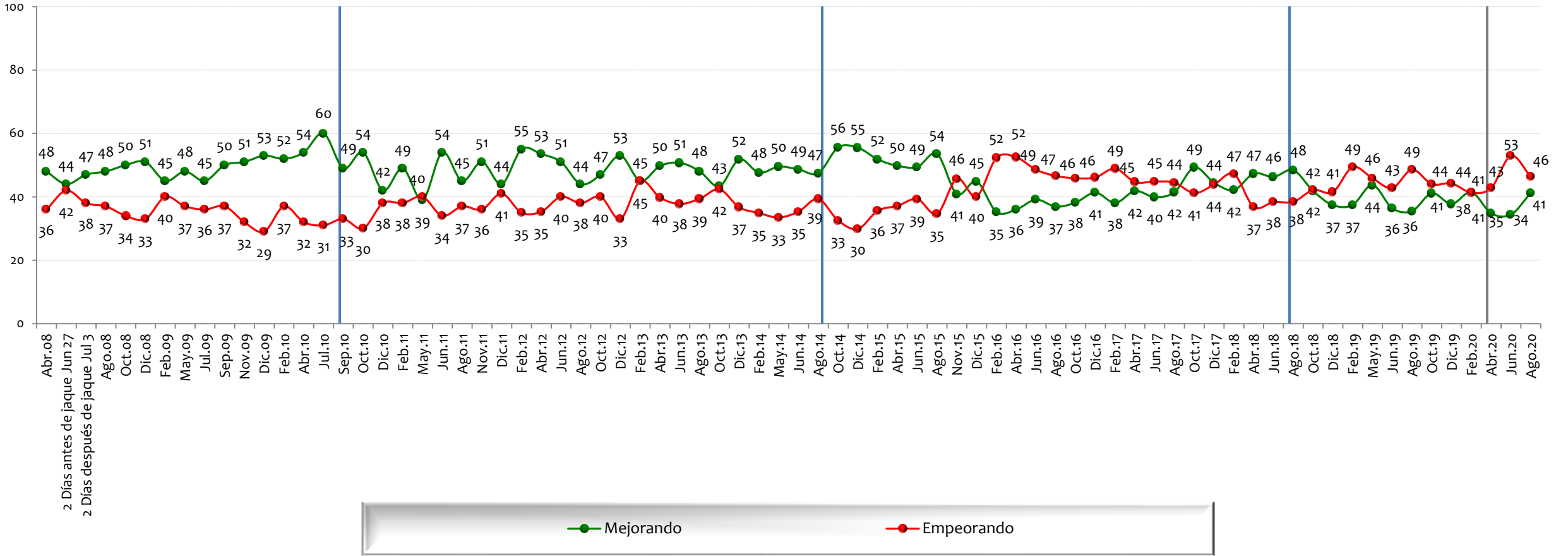
## La calidad y cubrimiento de los servicios públicos

ÁLVARO URIBE 2

JUAN MANUEL SANTOS 1

JUAN MANUEL SANTOS 2

IVÁN DUQUE



NOTA: LAS CIFRAS ESTÁN EXPRESADAS EN PORCENTAJE



# Considera usted que \_\_\_ en Colombia está mejorando o está empeorando?

BASE: 600 ENCUESTADOS, ERROR 4%

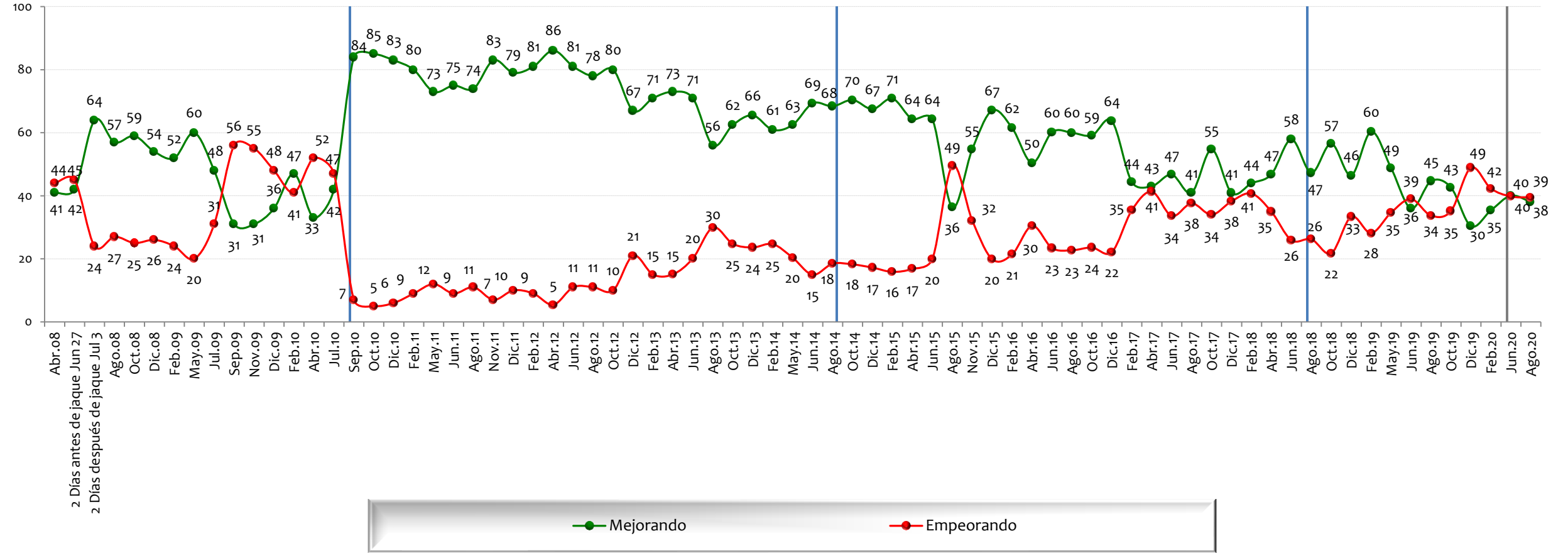
## Las relaciones internacionales

ÁLVARO URIBE 2

JUAN MANUEL SANTOS 1

JUAN MANUEL SANTOS 2

IVÁN DUQUE



NOTA: LAS CIFRAS ESTÁN EXPRESADAS EN PORCENTAJE



# Considera usted que \_\_\_ en Colombia está mejorando o está empeorando?

BASE: 600 ENCUESTADOS, ERROR 4%

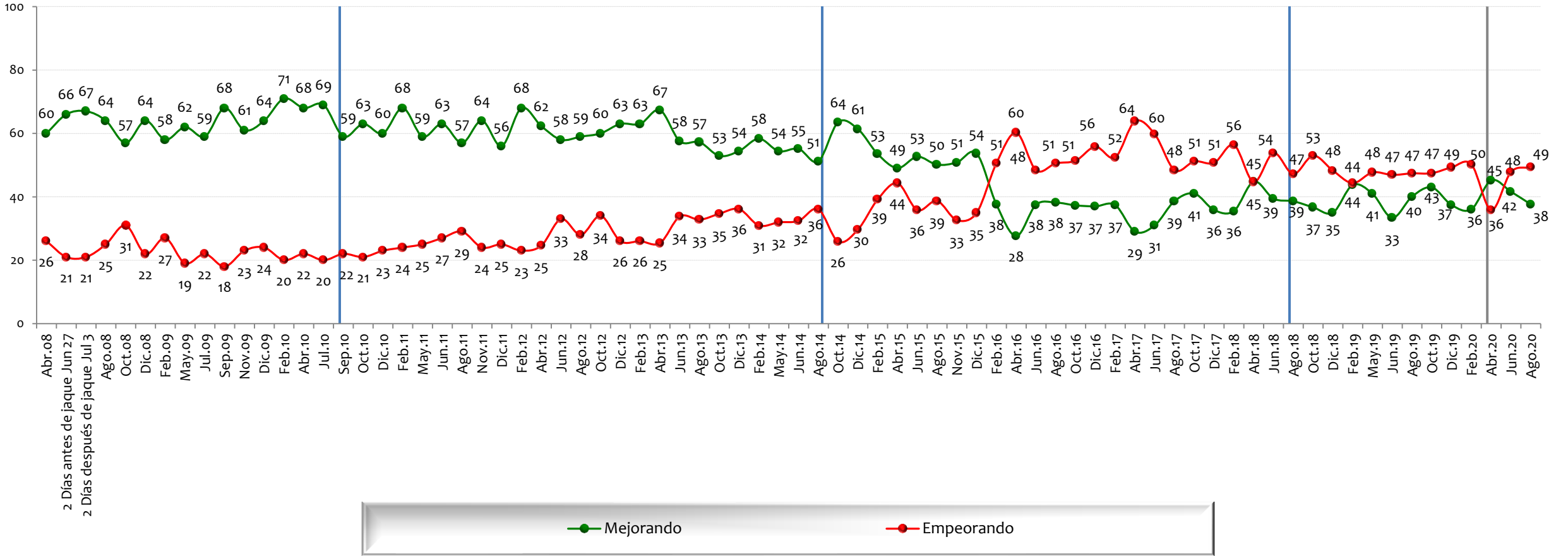
## La asistencia a la niñez

ÁLVARO URIBE 2

JUAN MANUEL SANTOS 1

JUAN MANUEL SANTOS 2

IVÁN DUQUE



NOTA: LAS CIFRAS ESTÁN EXPRESADAS EN PORCENTAJE





# Considera usted que \_\_\_ en Colombia está mejorando o está empeorando?

BASE: 600 ENCUESTADOS, ERROR 4%

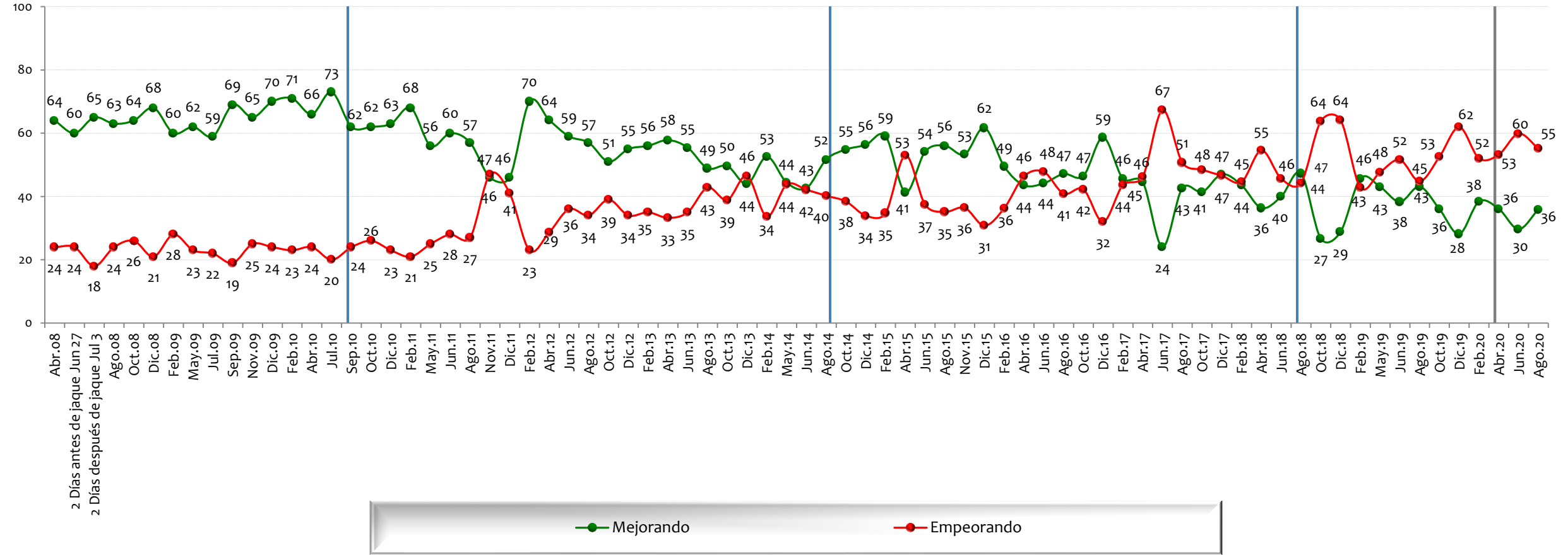
## La calidad y cubrimiento de la educación

ÁLVARO URIBE 2

JUAN MANUEL SANTOS 1

JUAN MANUEL SANTOS 2

IVÁN DUQUE



NOTA: LAS CIFRAS ESTÁN EXPRESADAS EN PORCENTAJE

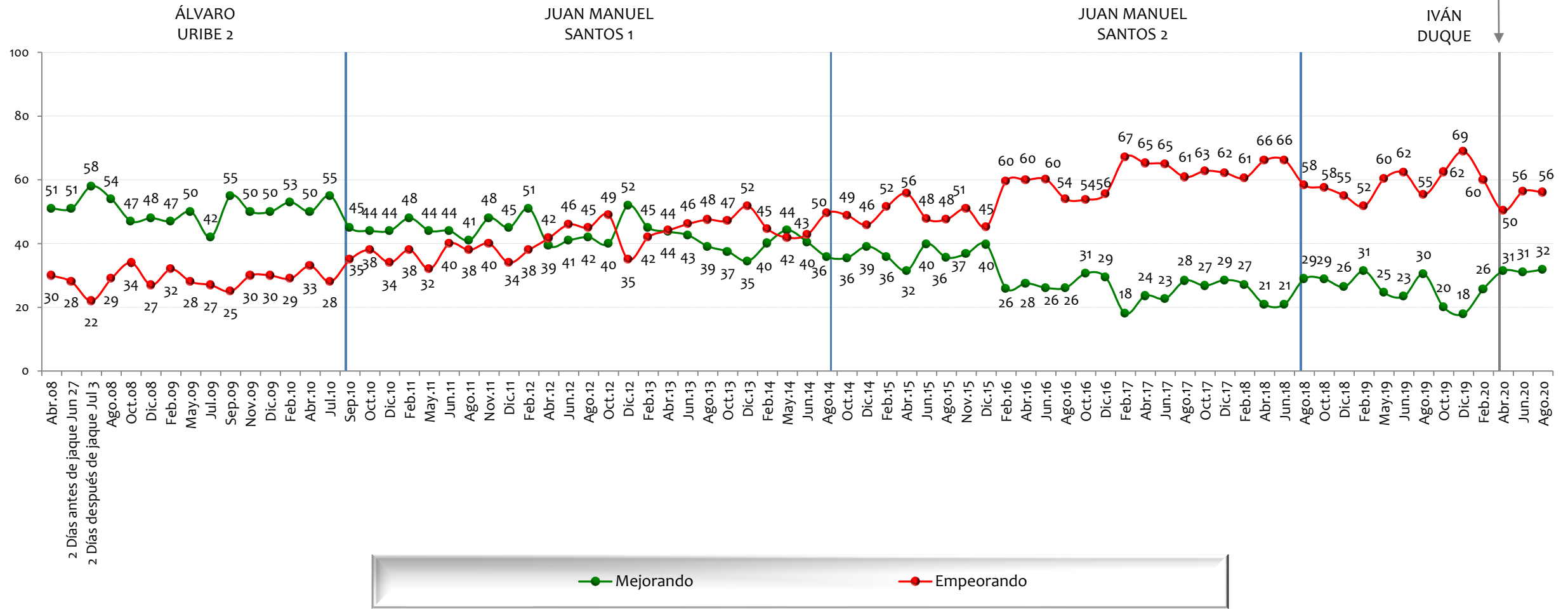




# Considera usted que \_\_\_ en Colombia está mejorando o está empeorando?

BASE: 600 ENCUESTADOS, ERROR 4%

## La asistencia a la vejez



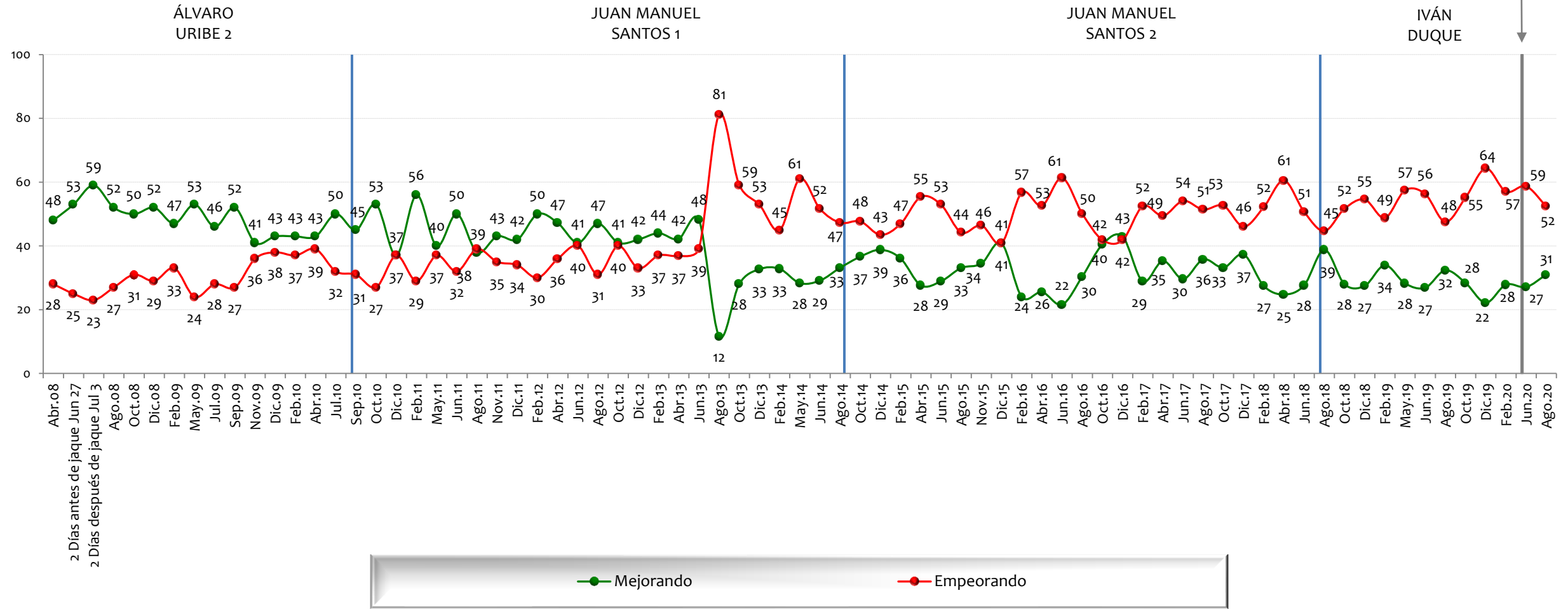
NOTA: LAS CIFRAS ESTÁN EXPRESADAS EN PORCENTAJE



# Considera usted que \_\_\_ en Colombia está mejorando o está empeorando?

BASE: 600 ENCUESTADOS, ERROR 4%

## El apoyo al campo y al agro



NOTA: LAS CIFRAS ESTÁN EXPRESADAS EN PORCENTAJE



# Considera usted que \_\_\_ en Colombia está mejorando o está empeorando?

BASE: 600 ENCUESTADOS, ERROR 4%

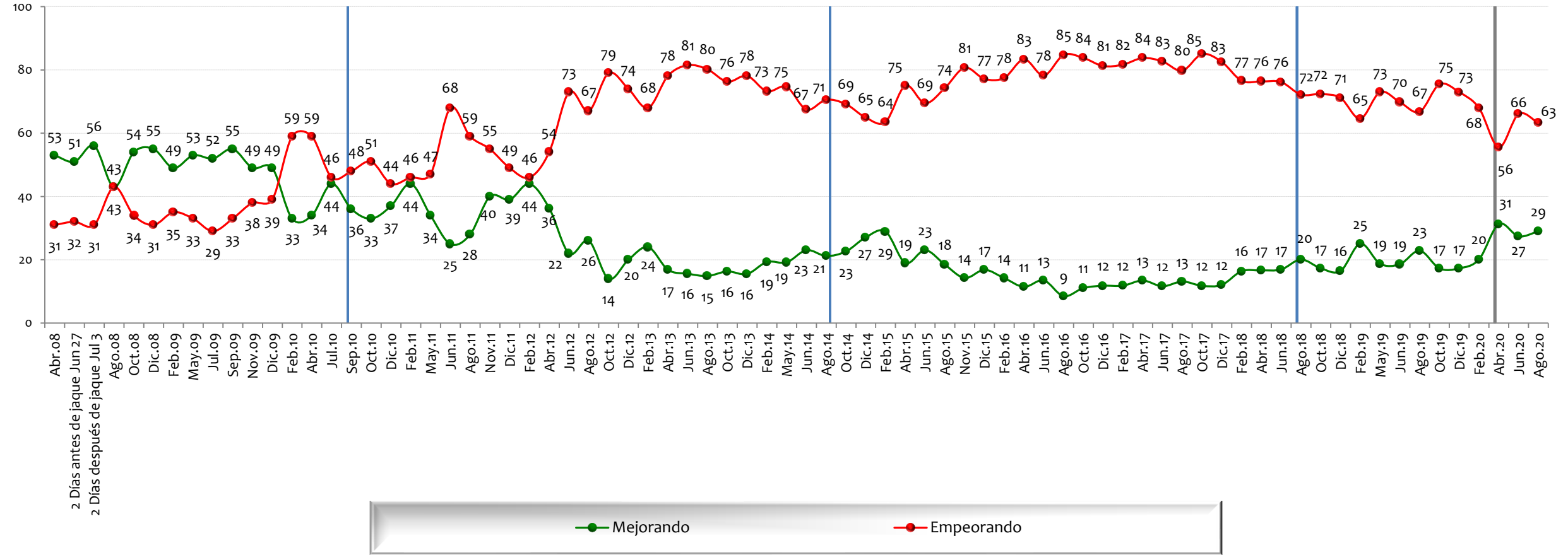
## La calidad y cubrimiento de la salud

ÁLVARO URIBE 2

JUAN MANUEL SANTOS 1

JUAN MANUEL SANTOS 2

IVÁN DUQUE



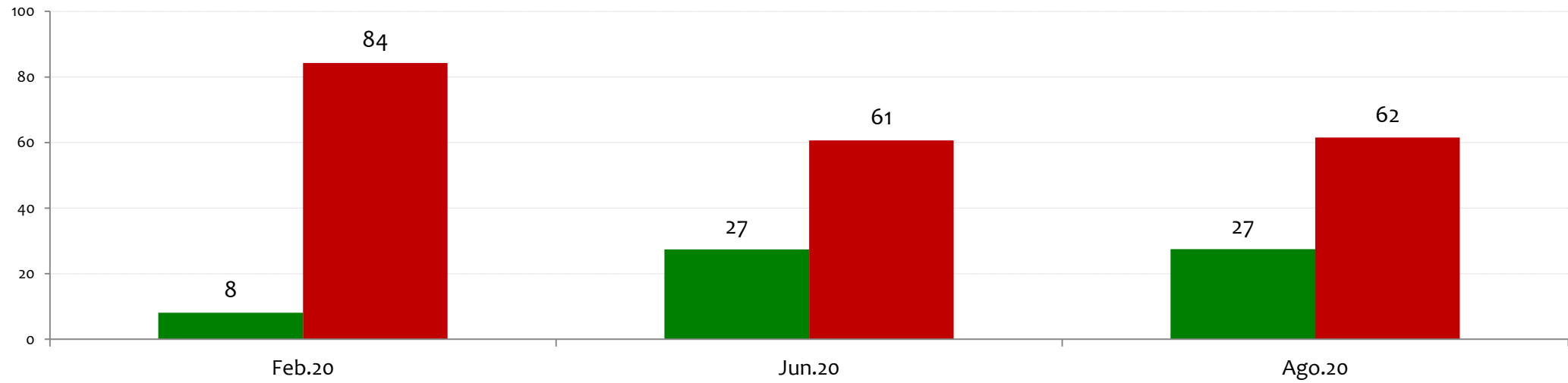
NOTA: LAS CIFRAS ESTÁN EXPRESADAS EN PORCENTAJE



# Considera usted que \_\_\_ en Colombia está mejorando o está empeorando?

BASE: 600 ENCUESTADOS, ERROR 4%

## El manejo de inmigrantes venezolanos



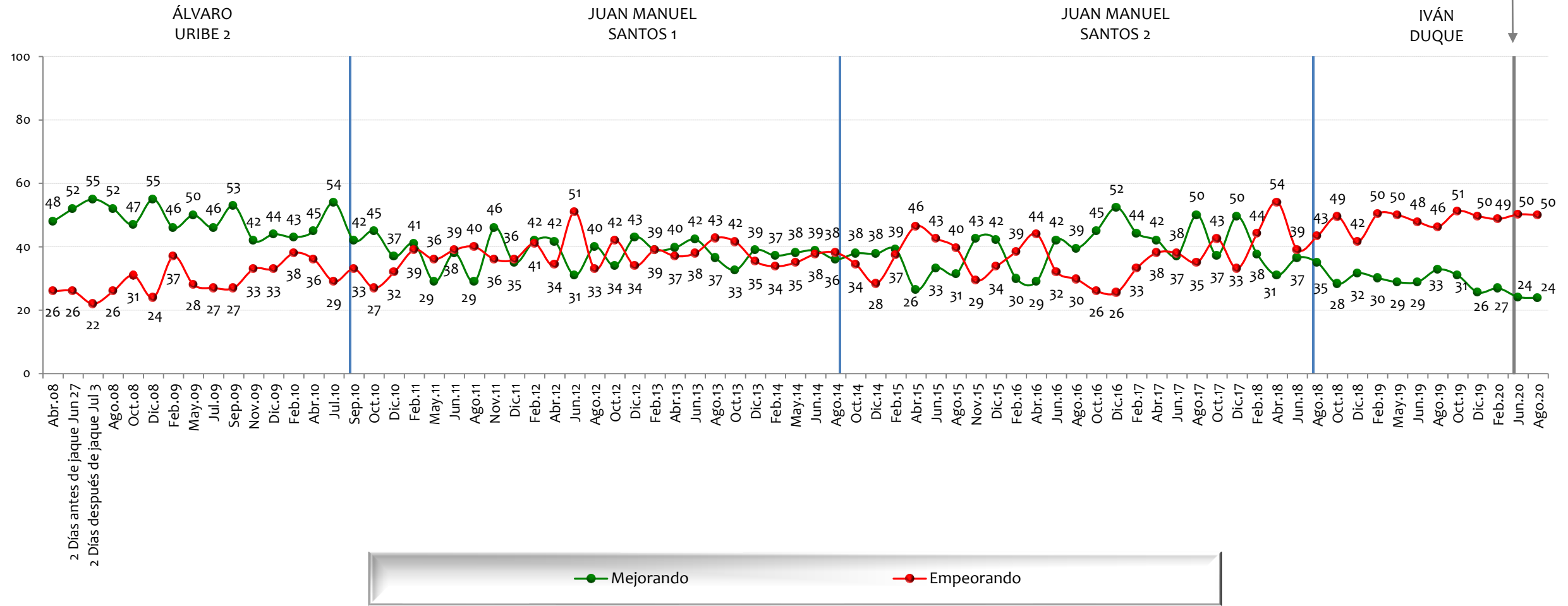
NOTA: LAS CIFRAS ESTÁN EXPRESADAS EN PORCENTAJE



# Considera usted que \_\_\_ en Colombia está mejorando o está empeorando?

BASE: 600 ENCUESTADOS, ERROR 4%

## La reintegración de los desmovilizados



NOTA: LAS CIFRAS ESTÁN EXPRESADAS EN PORCENTAJE



# Considera usted que \_\_\_ en Colombia está mejorando o está empeorando?

BASE: 600 ENCUESTADOS, ERROR 4%

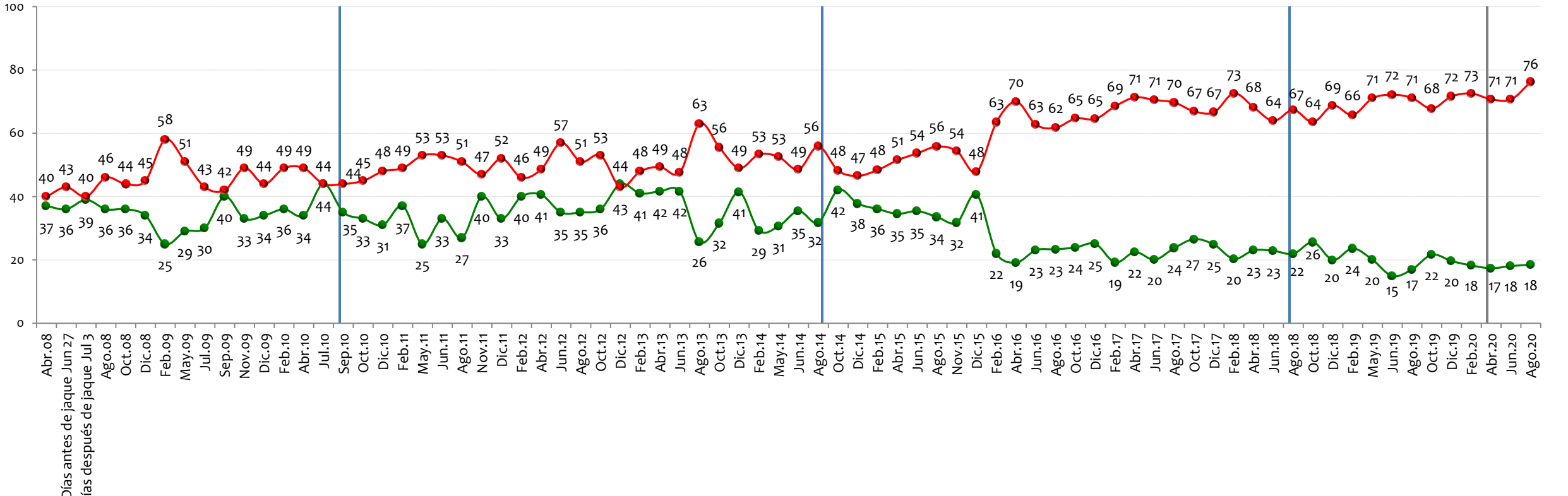
## La lucha contra la pobreza

ÁLVARO URIBE 2

JUAN MANUEL SANTOS 1

JUAN MANUEL SANTOS 2

IVÁN DUQUE



● Mejorando ● Empeorando

NOTA: LAS CIFRAS ESTÁN EXPRESADAS EN PORCENTAJE

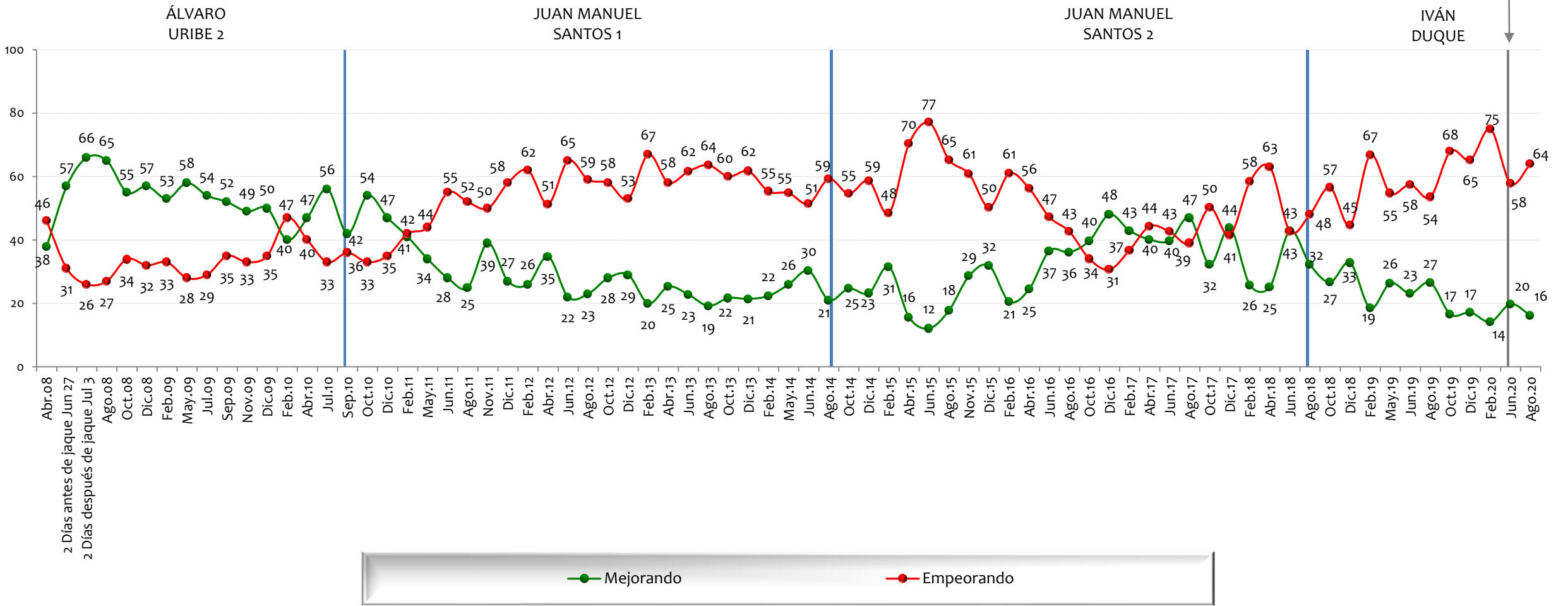




# Considera usted que \_\_\_ en Colombia está mejorando o está empeorando?

BASE: 600 ENCUESTADOS, ERROR 4%

## La guerrilla



NOTA: LAS CIFRAS ESTÁN EXPRESADAS EN PORCENTAJE





# Considera usted que \_\_\_ en Colombia está mejorando o está empeorando?

BASE: 600 ENCUESTADOS, ERROR 4%

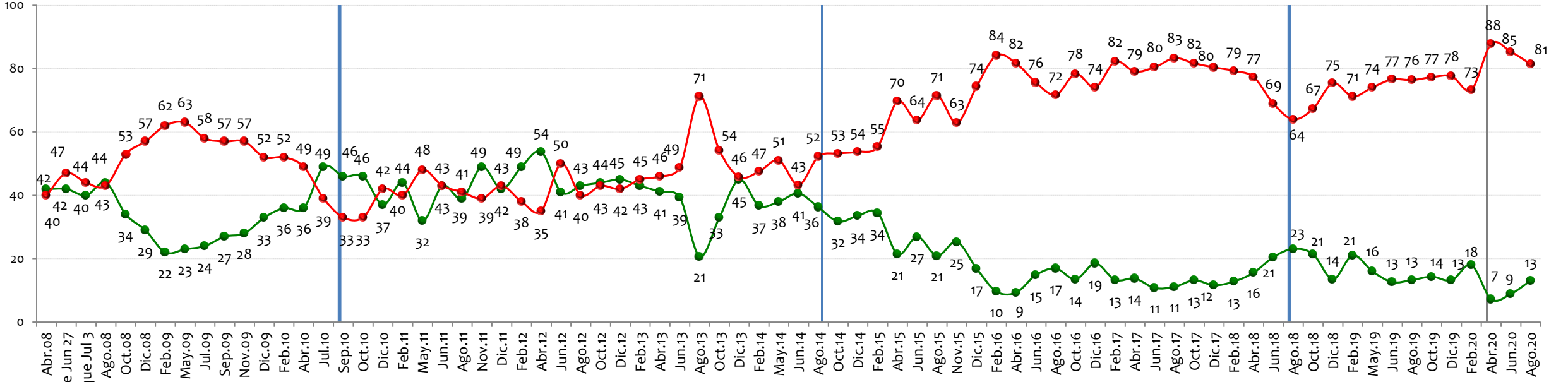
## La economía

ÁLVARO URIBE 2

JUAN MANUEL SANTOS 1

JUAN MANUEL SANTOS 2

IVÁN DUQUE



● Mejorando ● Empeorando

NOTA: LAS CIFRAS ESTÁN EXPRESADAS EN PORCENTAJE



# Considera usted que \_\_\_ en Colombia está mejorando o está empeorando?

BASE: 600 ENCUESTADOS, ERROR 4%

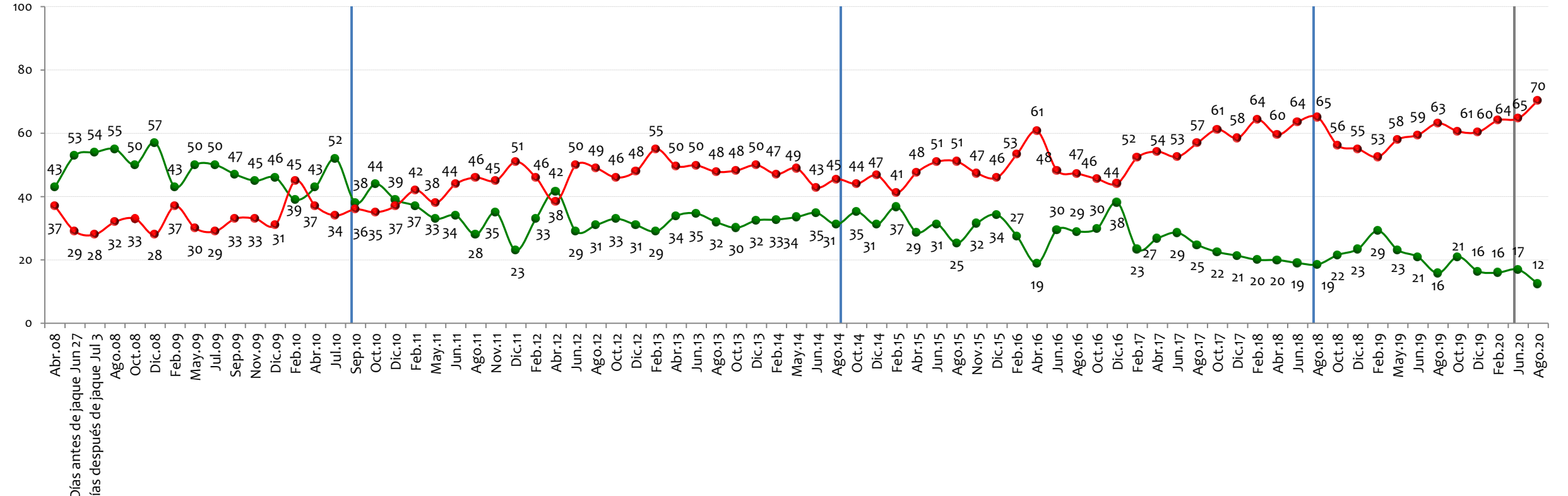
## El narcotráfico

ÁLVARO URIBE 2

JUAN MANUEL SANTOS 1

JUAN MANUEL SANTOS 2

IVÁN DUQUE



● Mejorando ● Empeorando

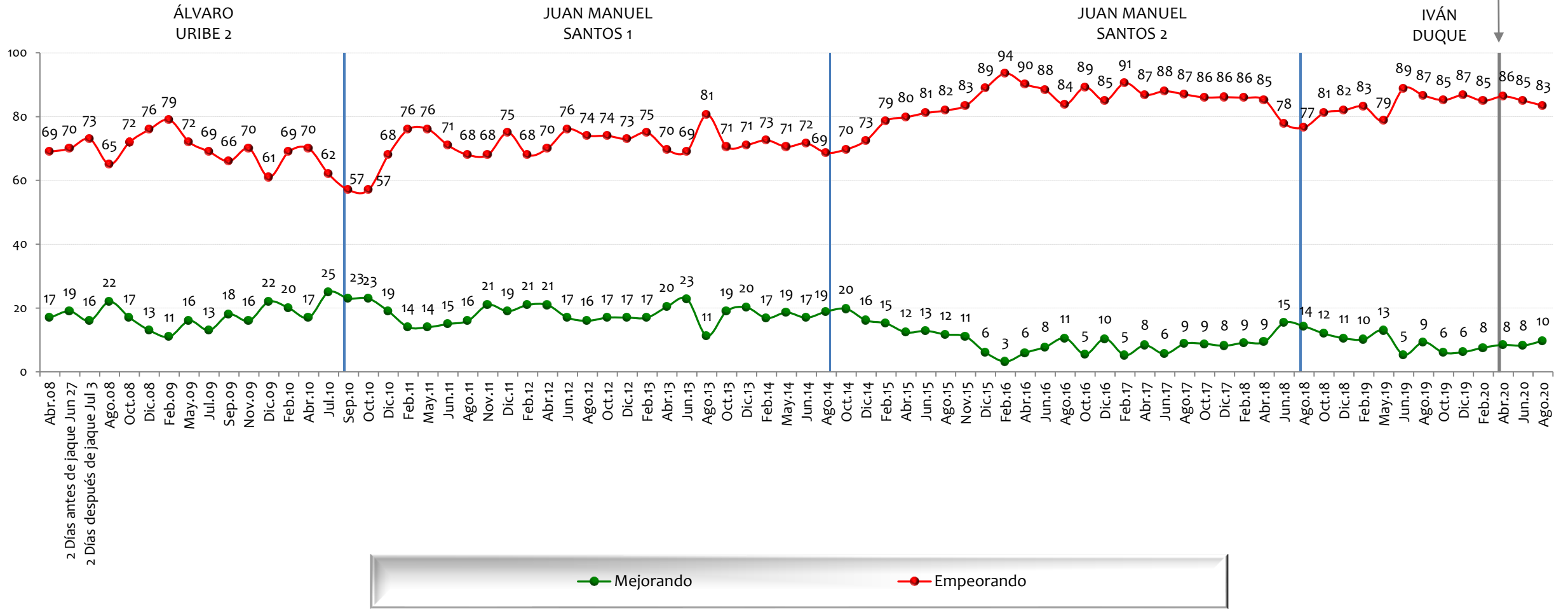
NOTA: LAS CIFRAS ESTÁN EXPRESADAS EN PORCENTAJE



# Considera usted que \_\_\_ en Colombia está mejorando o está empeorando?

BASE: 600 ENCUESTADOS, ERROR 4%

## El costo de vida



NOTA: LAS CIFRAS ESTÁN EXPRESADAS EN PORCENTAJE



# Considera usted que \_\_\_ en Colombia está mejorando o está empeorando?

BASE: 600 ENCUESTADOS, ERROR 4%

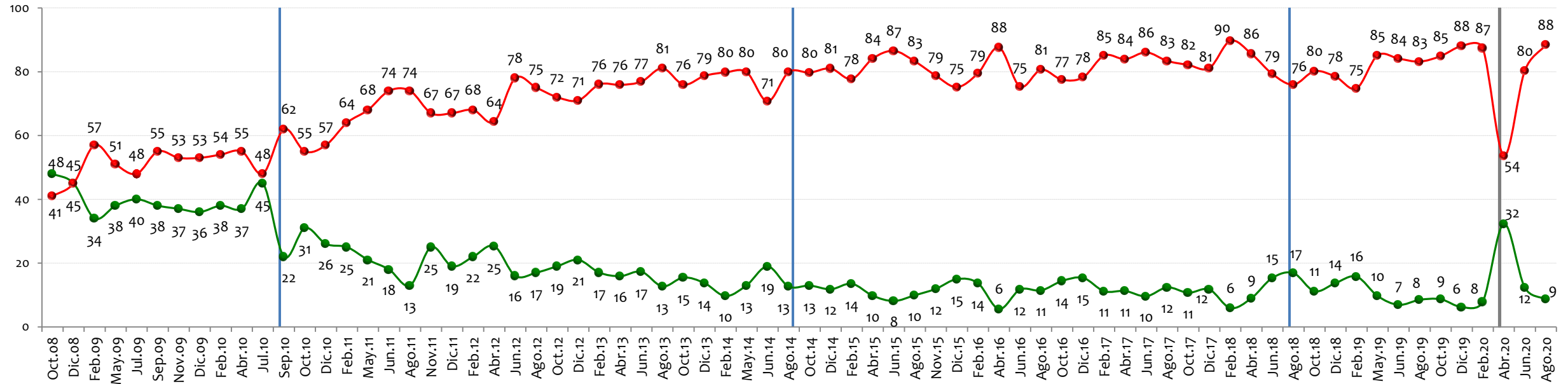
## La inseguridad

ÁLVARO URIBE 2

JUAN MANUEL SANTOS 1

JUAN MANUEL SANTOS 2

IVÁN DUQUE



Mejorando

Empeorando

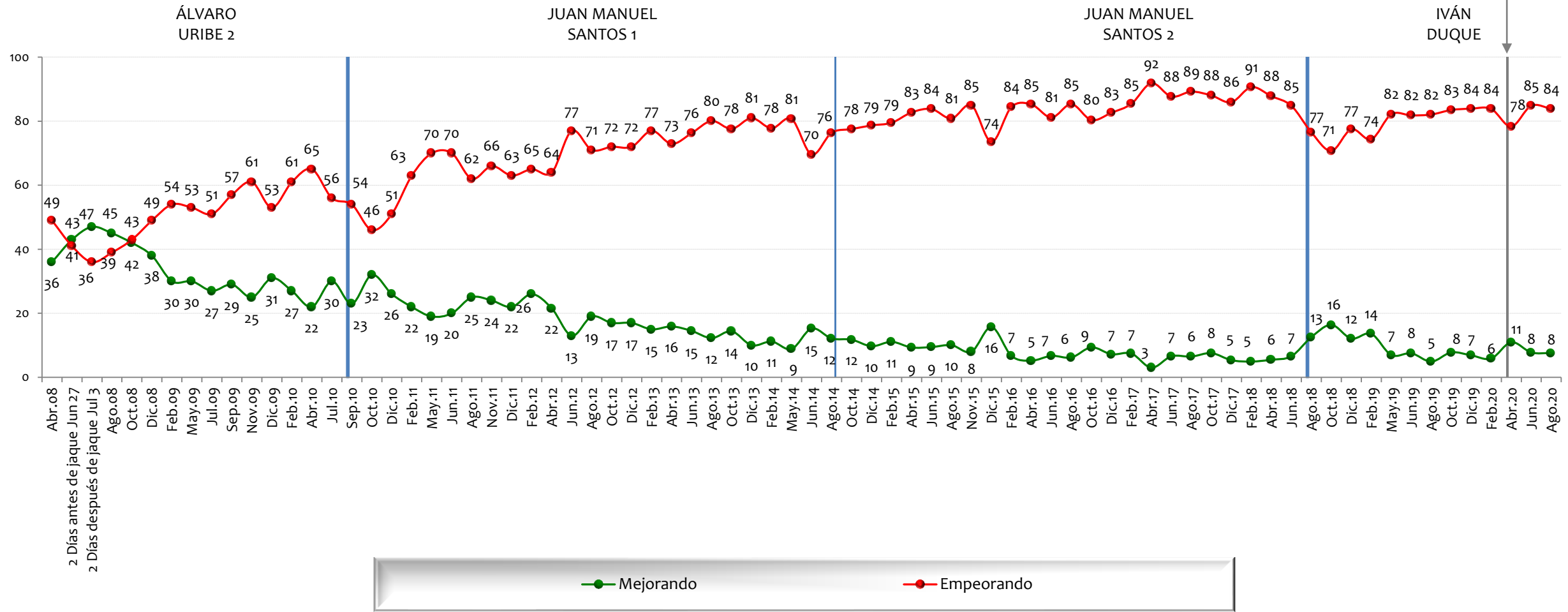
NOTA: LAS CIFRAS ESTÁN EXPRESADAS EN PORCENTAJE



# Considera usted que \_\_\_ en Colombia está mejorando o está empeorando?

BASE: 600 ENCUESTADOS, ERROR 4%

## La corrupción



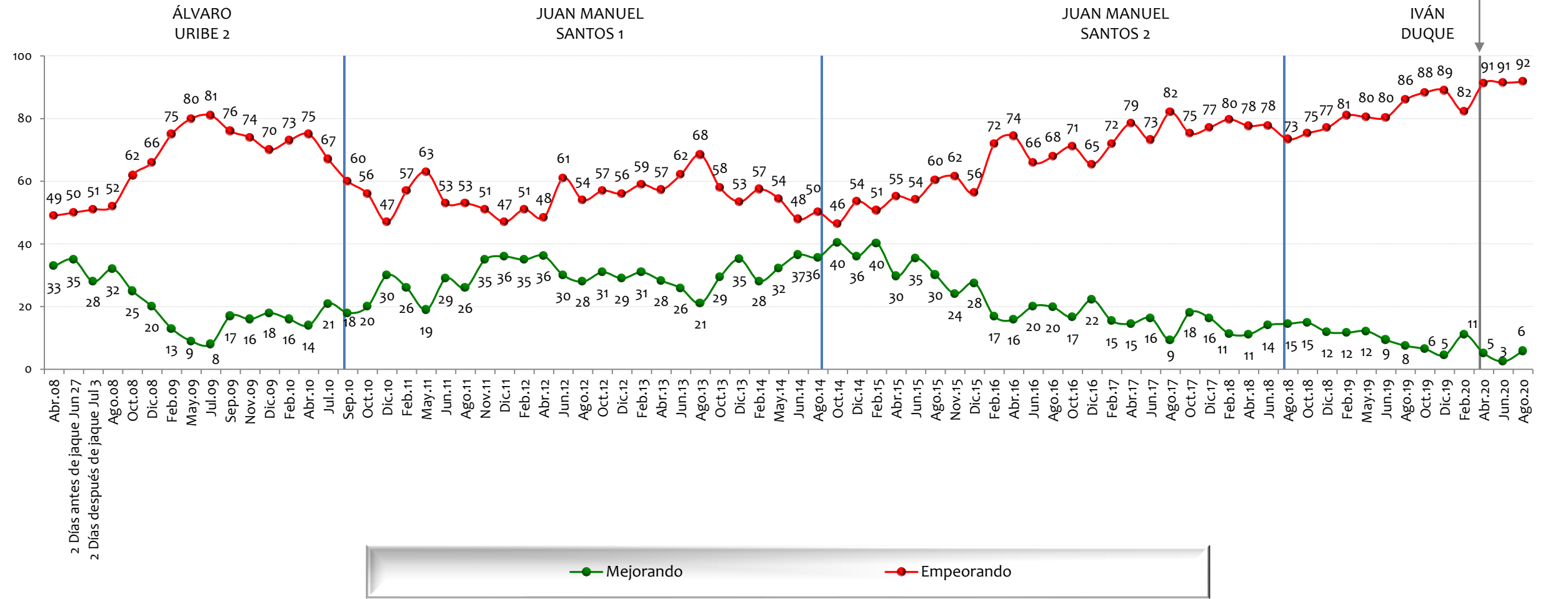
NOTA: LAS CIFRAS ESTÁN EXPRESADAS EN PORCENTAJE



# Considera usted que \_\_\_ en Colombia está mejorando o está empeorando?

BASE: 600 ENCUESTADOS, ERROR 4%

## El desempleo



NOTA: LAS CIFRAS ESTÁN EXPRESADAS EN PORCENTAJE

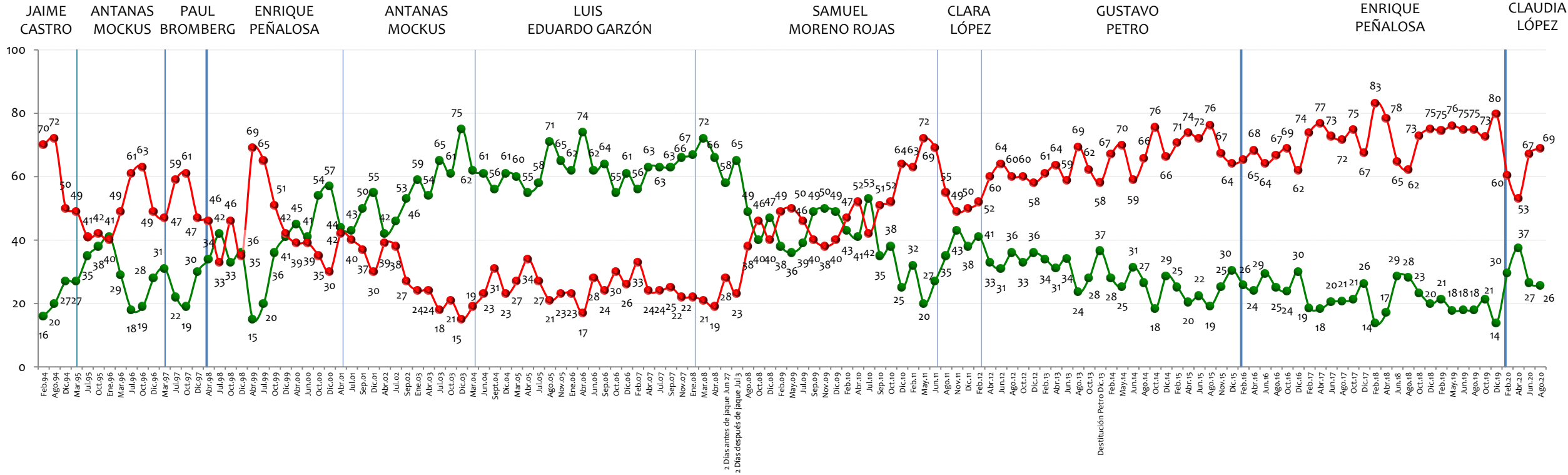




# En general, ¿cree usted que las cosas en \_\_\_\_\_ están mejorando o empeorando?

BASE: 400 ENCUESTADOS, ERROR 5%

## Bogotá



NOTA: LAS CIFRAS ESTÁN EXPRESADAS EN PORCENTAJE



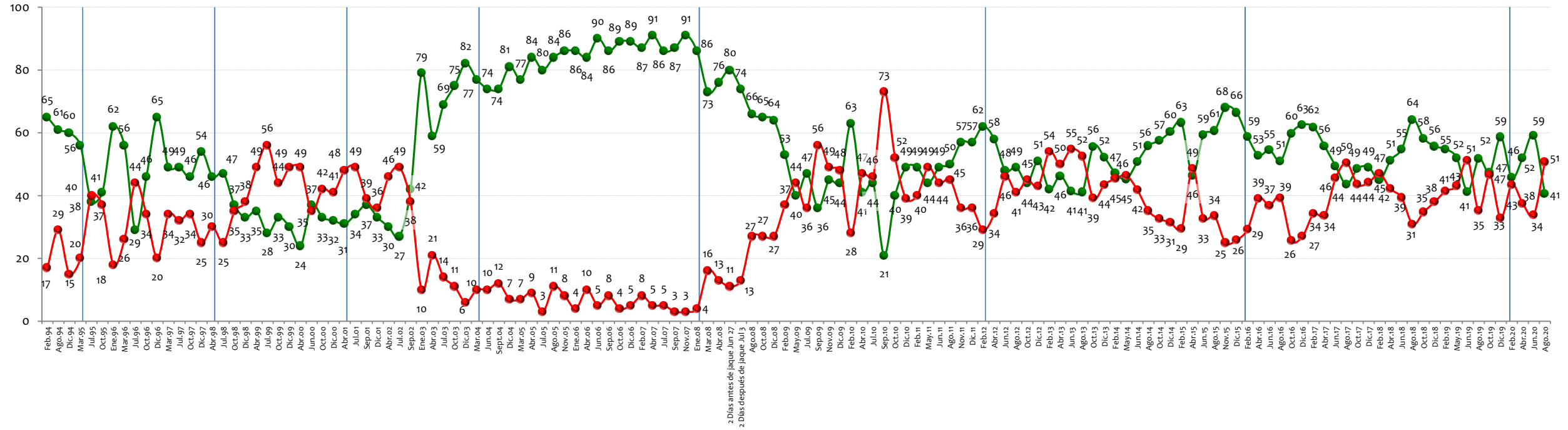


# En general, ¿cree usted que las cosas en \_\_\_\_\_ están mejorando o empeorando?

BASE: 200 ENCUESTADOS, ERROR 7%

## Medellín

LUIS ALFREDO RAMOS    SERGIO NARANJO    JUAN GÓMEZ MARTÍNEZ    LUIS PÉREZ    SERGIO FAJARDO    ALONSO SALAZAR    ANÍBAL GAVIRIA    FEDERICO GUTIÉRREZ    DANIEL QUINTERO



● Mejorando    ● Empeorando

NOTA: LAS CIFRAS ESTÁN EXPRESADAS EN PORCENTAJE

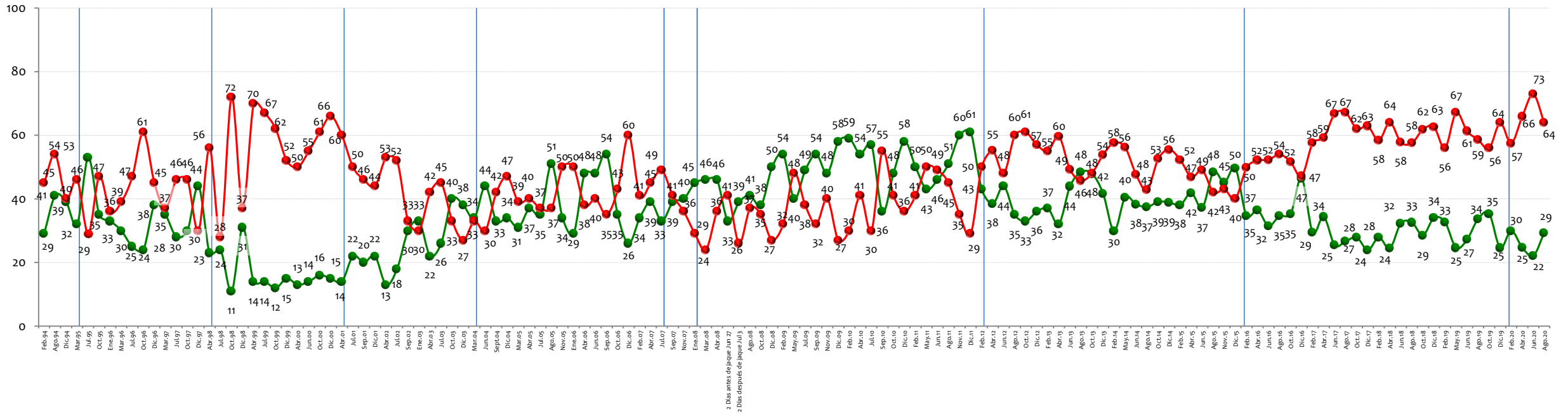


# En general, ¿cree usted que las cosas en \_\_\_\_\_ están mejorando o empeorando?

BASE: 200 ENCUESTADOS, ERROR 7%

## Cali

RODRIGO GUERRERO    MAURICIO GUZMÁN    RICARDO COBO LLOREDA    JHON MARO RODRIGUEZ    APOLINAR SALCEDO    RAMIRO TAFUR    JORGE IVÁN OSPINA    RODRIGO GUERRERO    MAURICE ARMITAG    JORGE IVÁN OSPINA



● Mejorando    ● Empeorando

NOTA: LAS CIFRAS ESTÁN EXPRESADAS EN PORCENTAJE

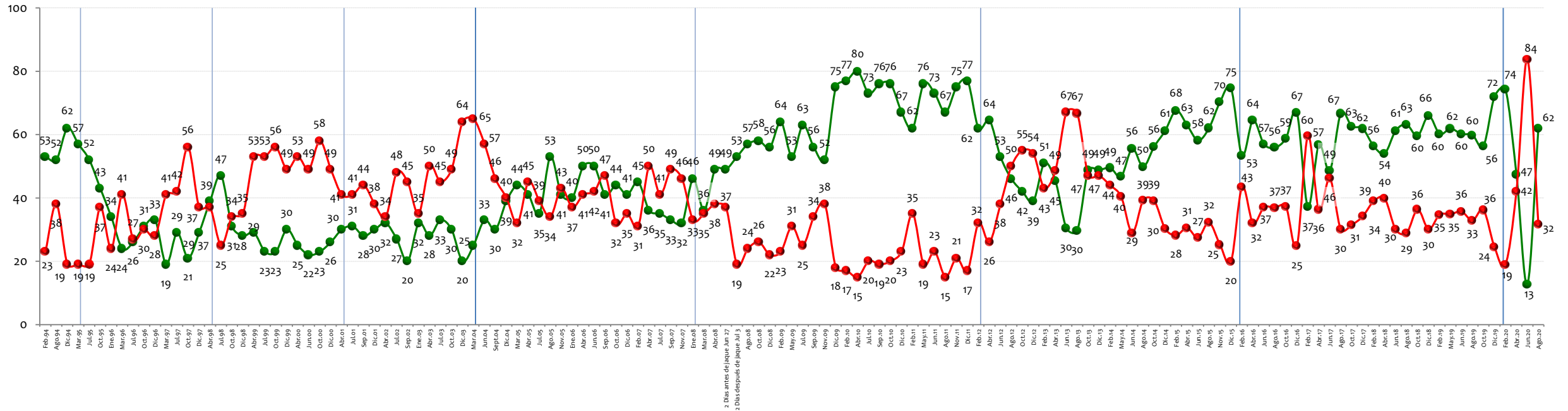


# En general, ¿cree usted que las cosas en \_\_\_\_\_ están mejorando o empeorando?

BASE: 200 ENCUESTADOS, ERROR 7%

## Barranquilla

BERNARDO HOYOS    EDGAR GEORGE    BERNARDO HOYOS    HUMBERTO CAIAFFA    GUILLERMO HOENIGSBERG    ALEJANDRO CHAR CH.    ELSA NOGUERA    ALEJANDRO CHAR CH.    JAIME PUMAREJO



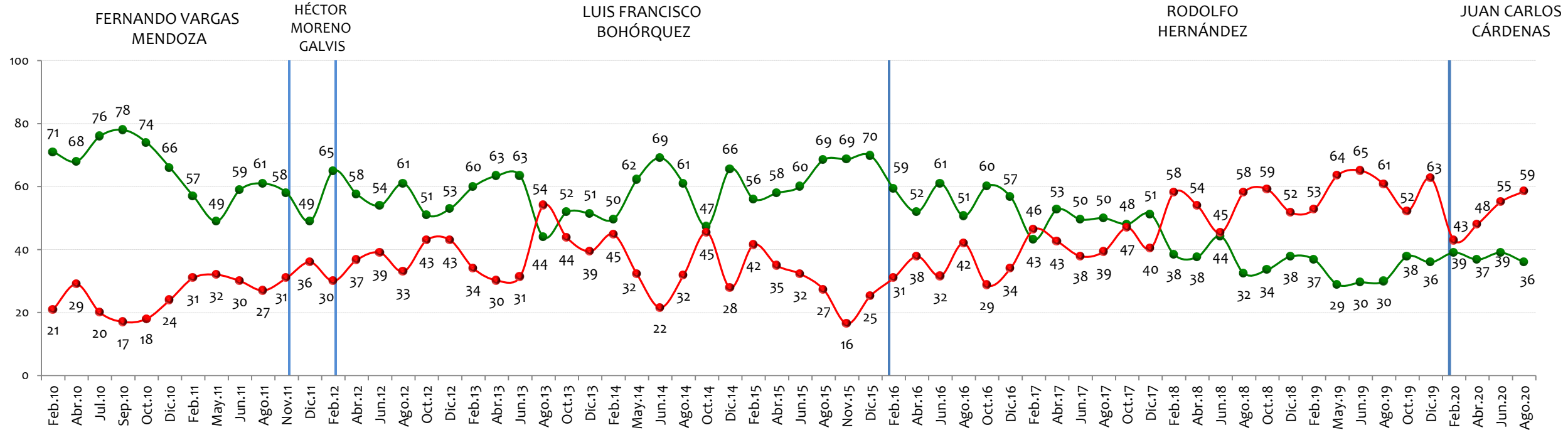
NOTA: LAS CIFRAS ESTÁN EXPRESADAS EN PORCENTAJE



# En general, ¿cree usted que las cosas en \_\_\_\_\_ están mejorando o empeorando?

BASE: 200 ENCUESTADOS, ERROR 7%

## Bucaramanga



● Mejorando

● Empeorando

NOTA: LAS CIFRAS ESTÁN EXPRESADAS EN PORCENTAJE



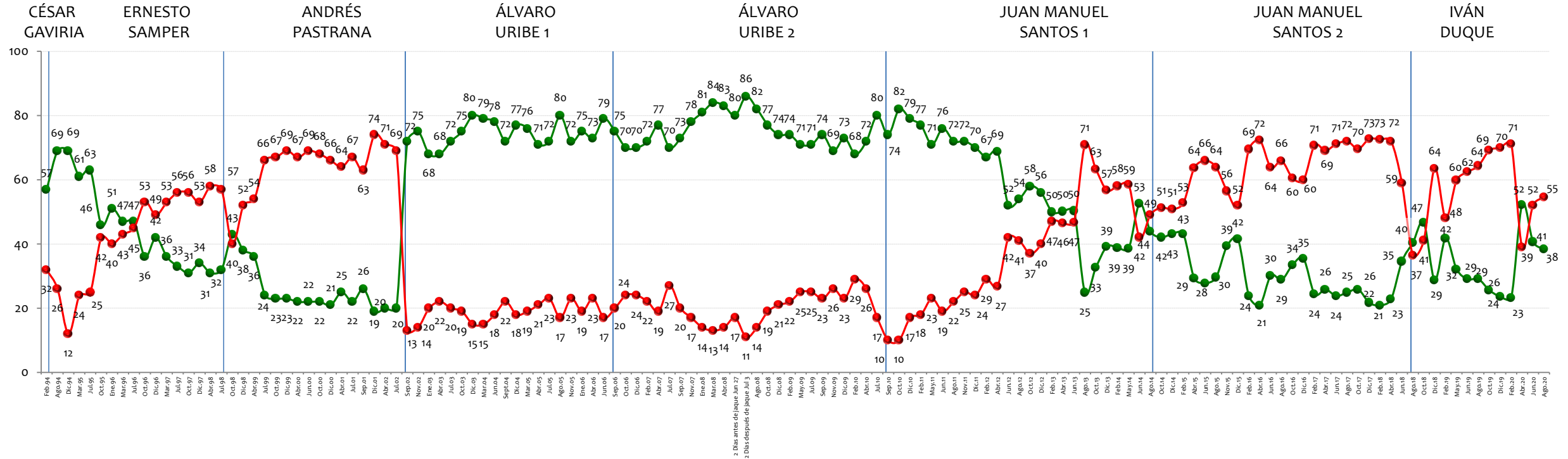
# Aprobación gestión Presidente

25 años del  
POLL



# En general, ¿usted aprueba o desaprueba la forma como \_\_, se está desempeñando en su labor como Presidente de Colombia?

BASE: 1200 ENCUESTADOS, ERROR 3%



NOTA: LAS CIFRAS ESTÁN EXPRESADAS EN PORCENTAJE





# Aprobación gestión Alcaldes y Gobernadores

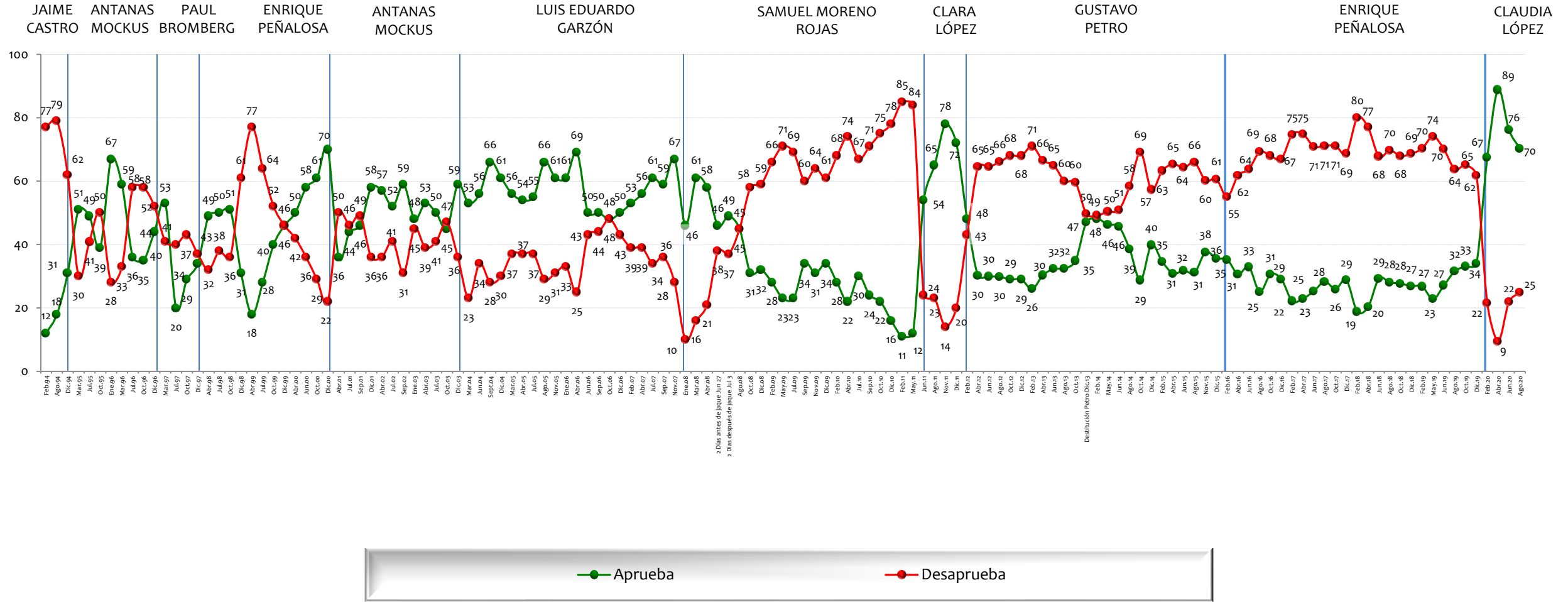
25 años del  
POLL



En general, ¿usted aprueba o desaprueba la forma como       ,  
se está desempeñando en su labor como ?

BASE: 400 ENCUESTADOS, ERROR 5%

**Alcalde de Bogotá**



NOTA: LAS CIFRAS ESTÁN EXPRESADAS EN PORCENTAJE

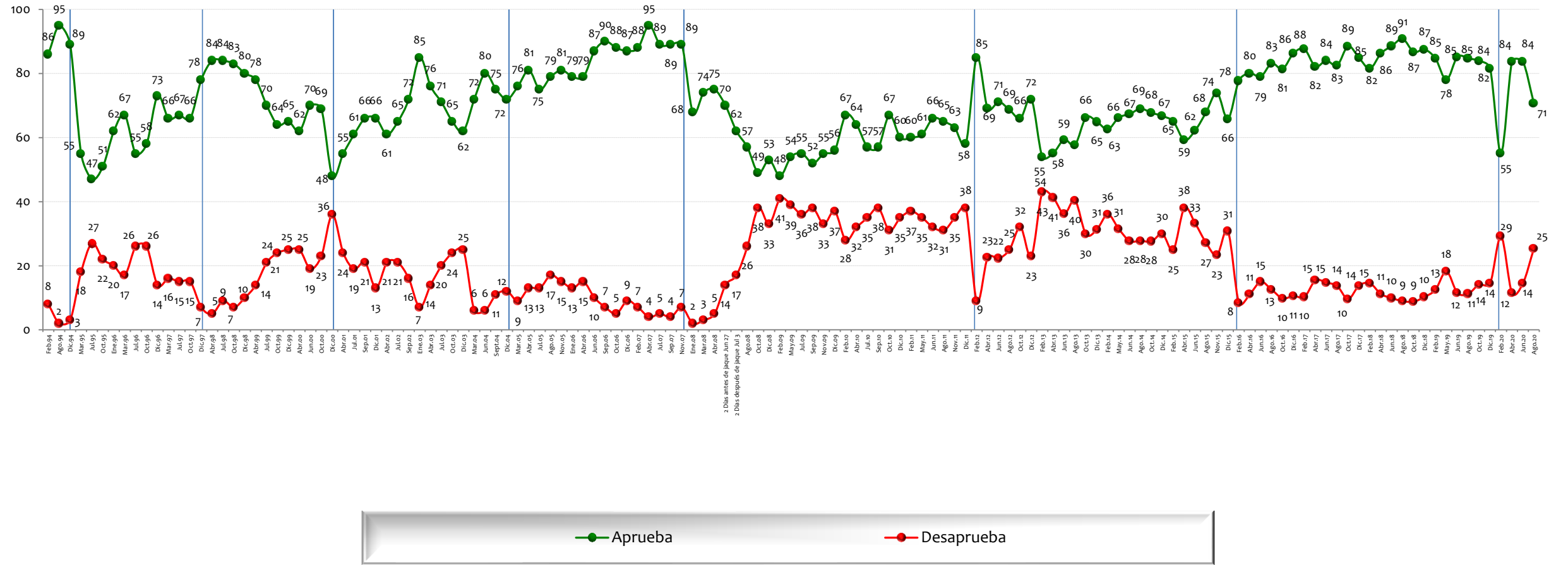


En general, ¿usted aprueba o desaprueba la forma como       ,  
se está desempeñando en su labor como ?

BASE: 200 ENCUESTADOS, ERROR 7%

### Alcalde de Medellín

LUIS ALFREDO RAMOS    SERGIO NARANJO    JUAN GÓMEZ MARTÍNEZ    LUIS PÉREZ    SERGIO FAJARDO    ALONSO SALAZAR    ANÍBAL GAVIRIA    FEDERICO GUTIÉRREZ    DANIEL QUINTERO



NOTA: LAS CIFRAS ESTÁN EXPRESADAS EN PORCENTAJE

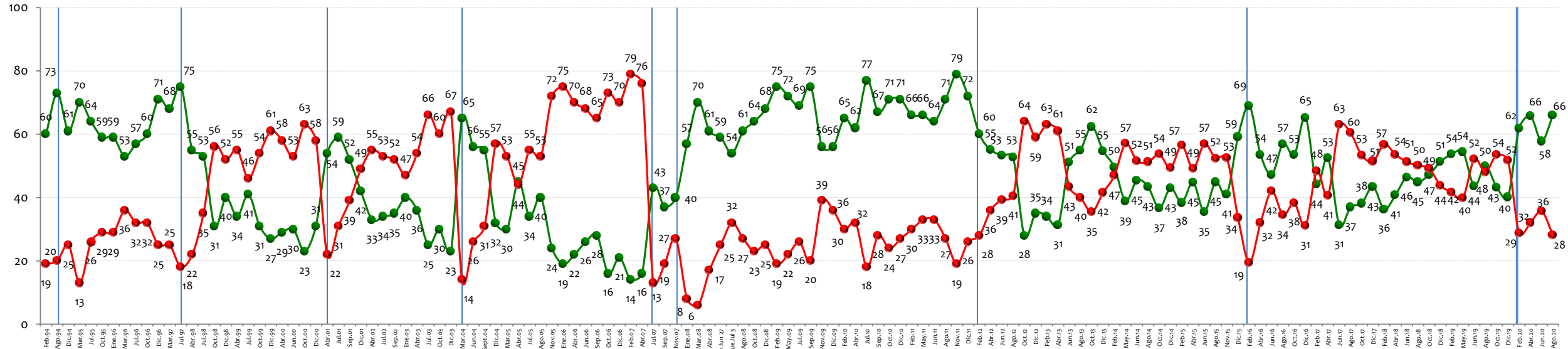


En general, ¿usted aprueba o desaprueba la forma como           ,  
se está desempeñando en su labor como ?

BASE: 200 ENCUESTADOS, ERROR 7%

**Alcalde de Cali**

RODRIGO GUERRERO    MAURICIO GUZMÁN    RICARDO COBO LLOREDA    JHON MARO RODRIGUEZ    APOLINAR SALCEDO    RAMIRO TAFUR    JORGE IVÁN OSPINA    RODRIGO GUERRERO    MAURICE ARMITAG    JORGE IVÁN OSPINA



NOTA: LAS CIFRAS ESTÁN EXPRESADAS EN PORCENTAJE

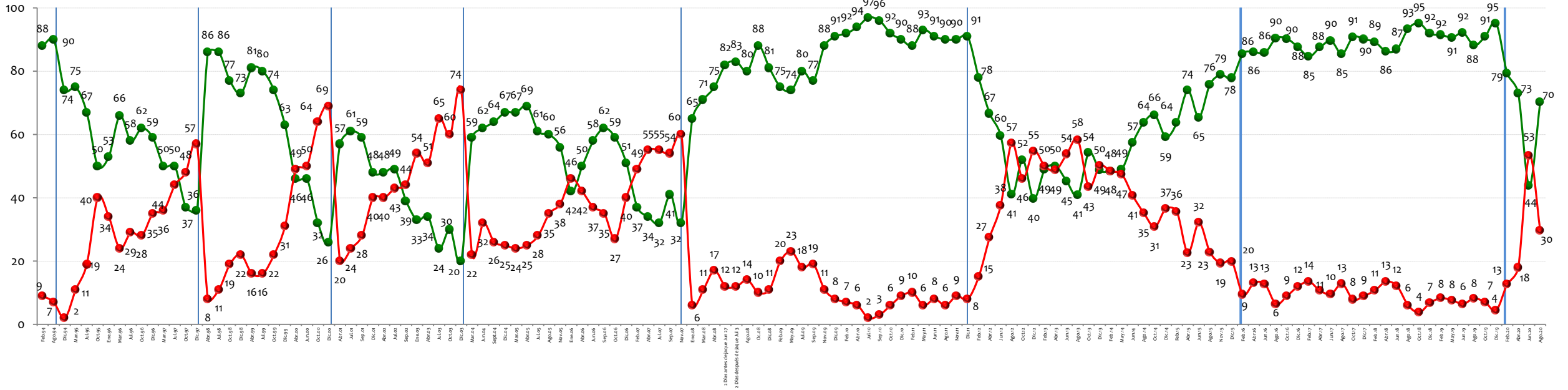


En general, ¿usted aprueba o desaprueba la forma como     ,  
se está desempeñando en su labor como ?

BASE: 200 ENCUESTADOS, ERROR 7%

**Alcalde de Barranquilla**

BERNARDO HOYOS    EDGAR GEORGE    BERNARDO HOYOS    HUMBERTO CAIAFFA    GUILLERMO HOENIGSBERG    ALEJANDRO CHAR CH.    ELSA NOGUERA    ALEJANDRO CHAR CH.    JAIME PUMAREJO



● Aprueba    ● Desaprueba

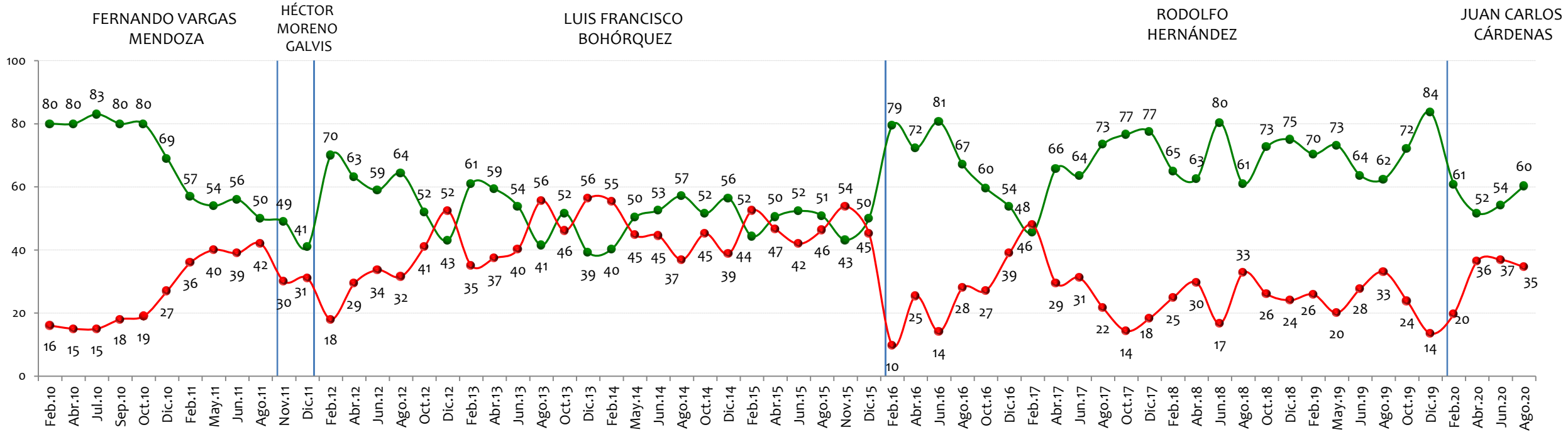
NOTA: LAS CIFRAS ESTÁN EXPRESADAS EN PORCENTAJE



En general, ¿usted aprueba o desaprueba la forma como           ,  
se está desempeñando en su labor como ?

BASE: 200 ENCUESTADOS, ERROR 7%

**Alcalde de Bucaramanga**



NOTA: LAS CIFRAS ESTÁN EXPRESADAS EN PORCENTAJE

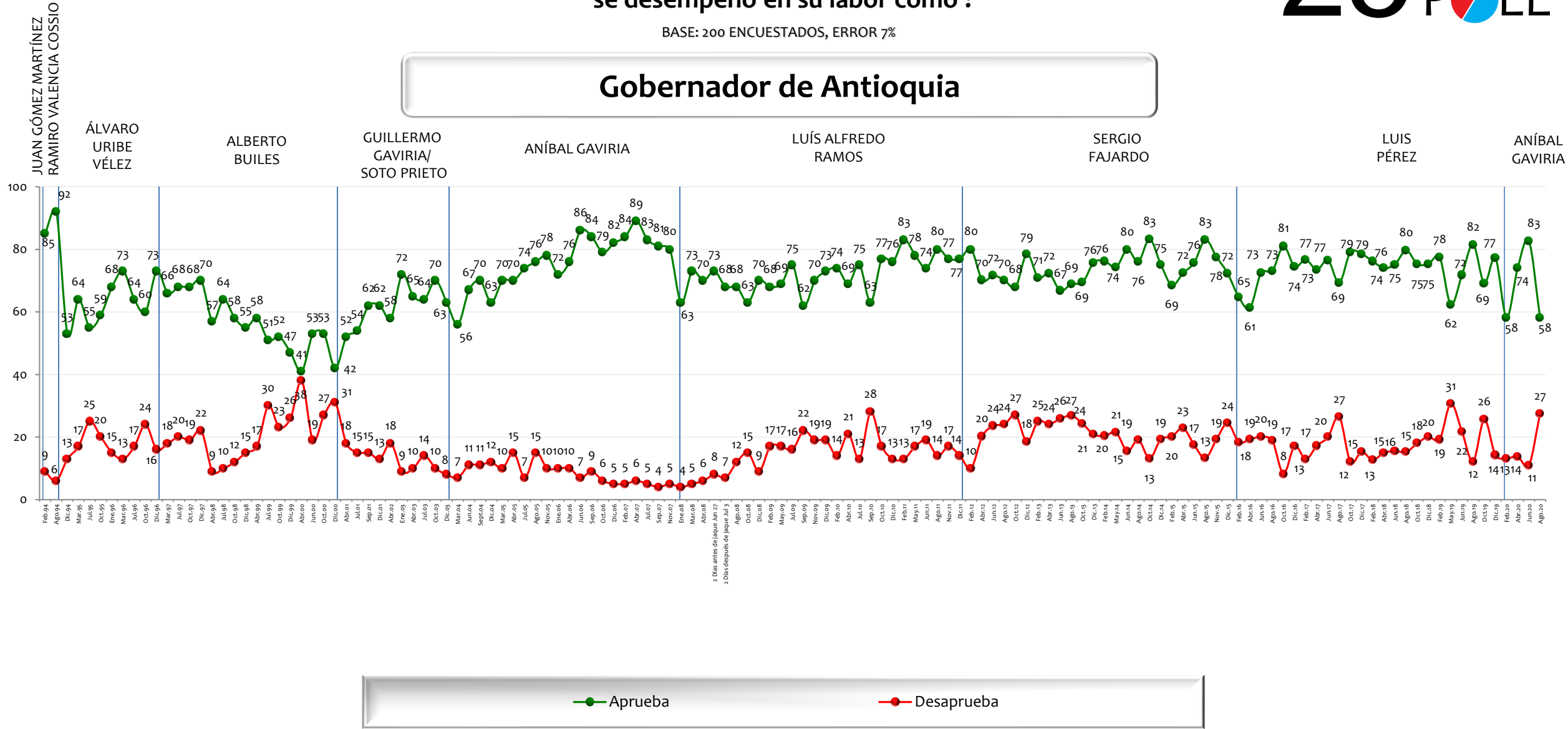




En general, ¿usted aprueba o desaprueba la forma como     ,  
se desempeñó en su labor como ?

BASE: 200 ENCUESTADOS, ERROR 7%

**Gobernador de Antioquia**



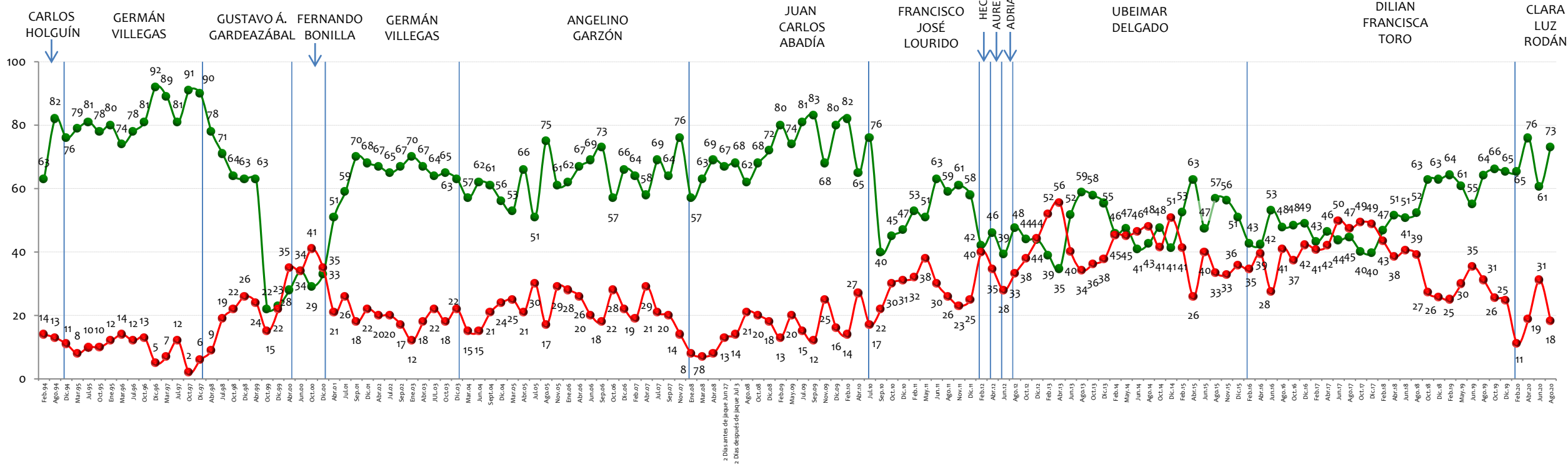
NOTA: LAS CIFRAS ESTÁN EXPRESADAS EN PORCENTAJE



En general, ¿usted aprueba o desaprueba la forma como       ,  
se está desempeñando en su labor como       ?

BASE: 200 ENCUESTADOS, ERROR 7%

**Gobernador del Valle**



NOTA: LAS CIFRAS ESTÁN EXPRESADAS EN PORCENTAJE

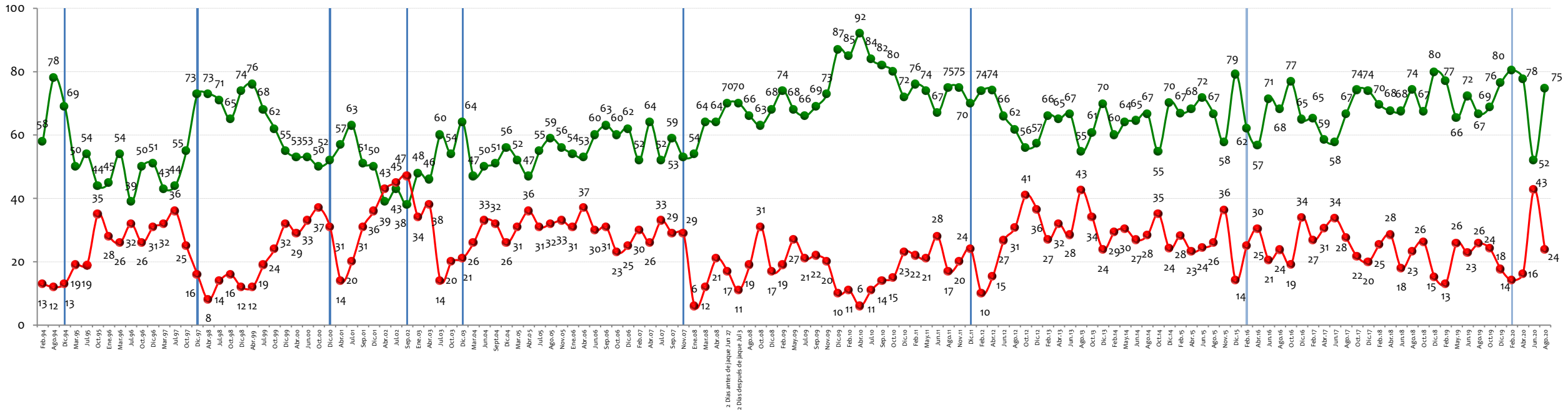


En general, ¿usted aprueba o desaprueba la forma como     ,  
se está desempeñando en su labor como ?

BASE: 200 ENCUESTADOS, ERROR 7%

# Gobernador del Atlántico

GUSTAVO BELL      NELSON POLO      RODOLFO ESPINOSA      VENTURA DIAZ      ALEX CHAR      CARLOS RODADO NORIEGA      EDUARDO VERANO DE LA ROSA      JOSE ANTONIO SEGBRE      EDUARDO VERANO DE LA ROSA      ELSA NOGUERA



NOTA: LAS CIFRAS ESTÁN EXPRESADAS EN PORCENTAJE



En general, ¿usted aprueba o desaprueba la forma como       ,  
se está desempeñando en su labor como ?

BASE: 200 ENCUESTADOS, ERROR 7%

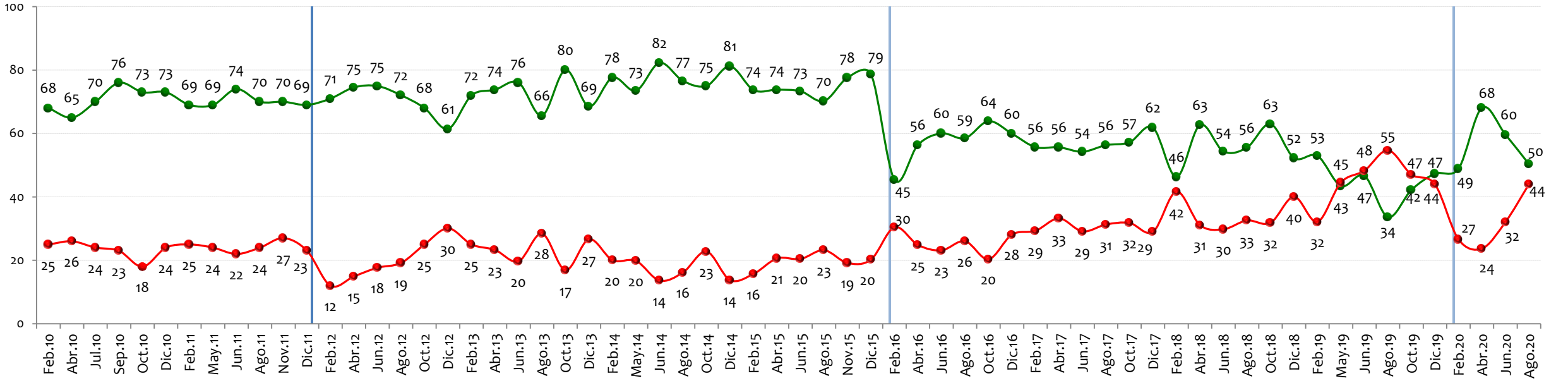
**Gobernador de Santander**

HORACIO SERPA

RICHARD AGUILAR VILLA

DIDIER TAVERA

MAURICIO AGUILAR



NOTA: LAS CIFRAS ESTÁN EXPRESADAS EN PORCENTAJE



# Favorabilidad personajes de la vida pública

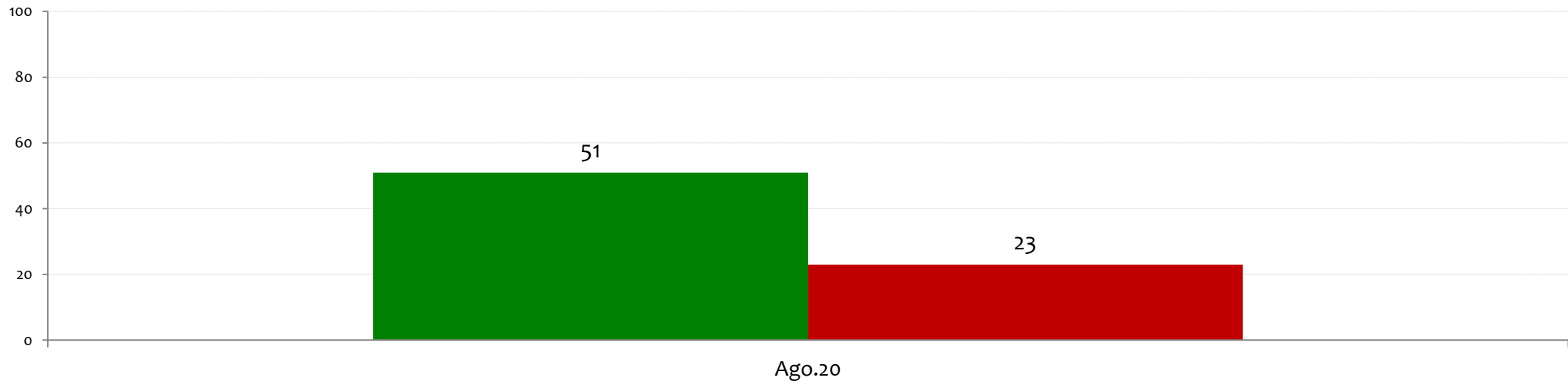
25 años  
del  
POLL



## Tiene usted una opinión favorable o desfavorable de:

BASE: 600 ENCUESTADOS, ERROR 4%

### Humberto de la Calle



NOTA: LAS CIFRAS ESTÁN EXPRESADAS EN PORCENTAJE

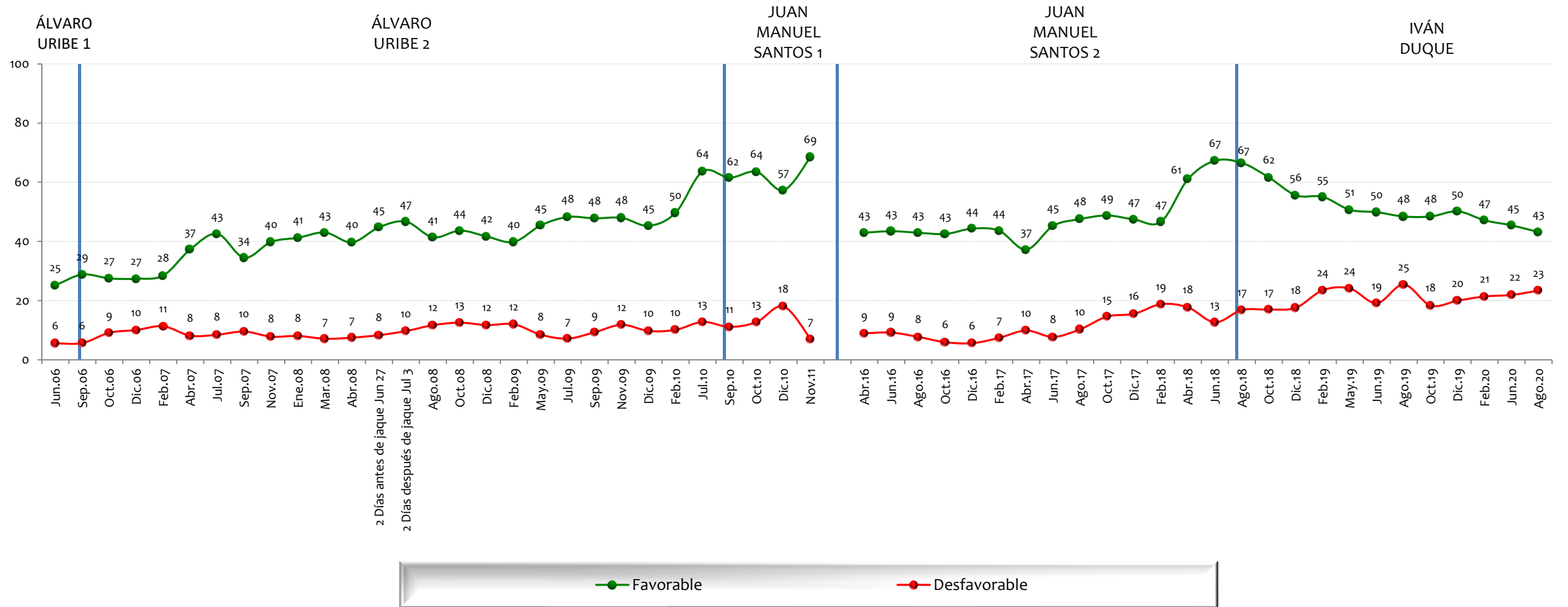




# Tiene usted una opinión favorable o desfavorable de:

BASE: 600 ENCUESTADOS, ERROR 4%

## Sergio Fajardo Valderrama



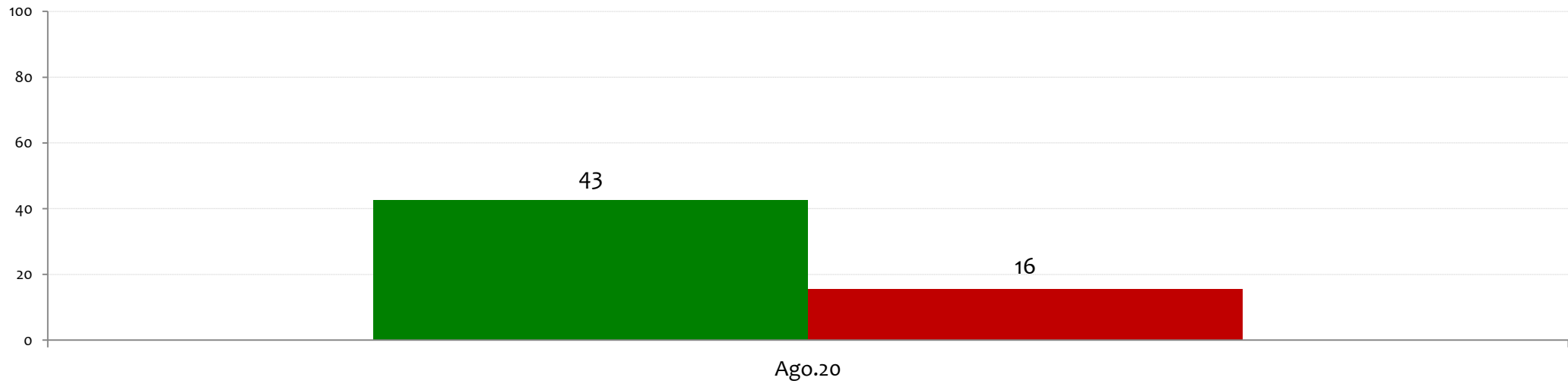
NOTA: LAS CIFRAS ESTÁN EXPRESADAS EN PORCENTAJE



## Tiene usted una opinión favorable o desfavorable de:

BASE: 600 ENCUESTADOS, ERROR 4%

**Juan Manuel Galán**



■ Favorable ■ Desfavorable

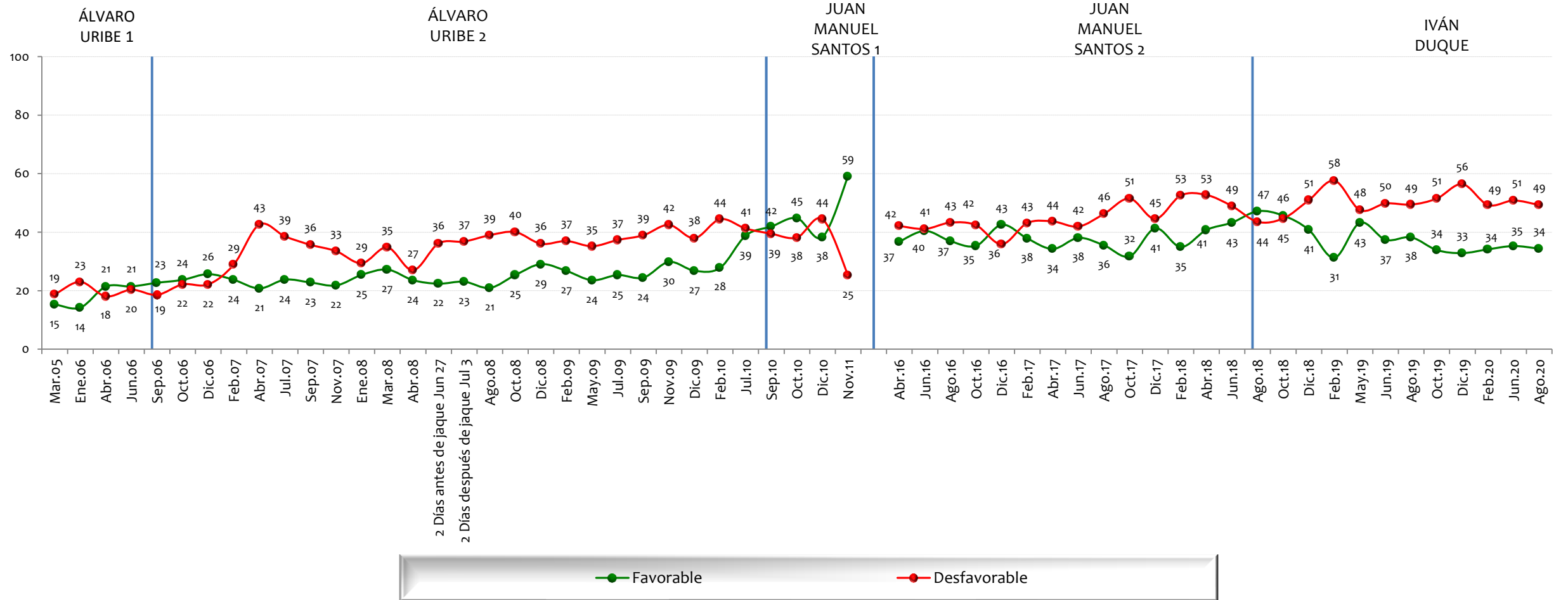
NOTA: LAS CIFRAS ESTÁN EXPRESADAS EN PORCENTAJE



# Tiene usted una opinión favorable o desfavorable de:

BASE: 600 ENCUESTADOS, ERROR 4%

## Gustavo Petro Urrego



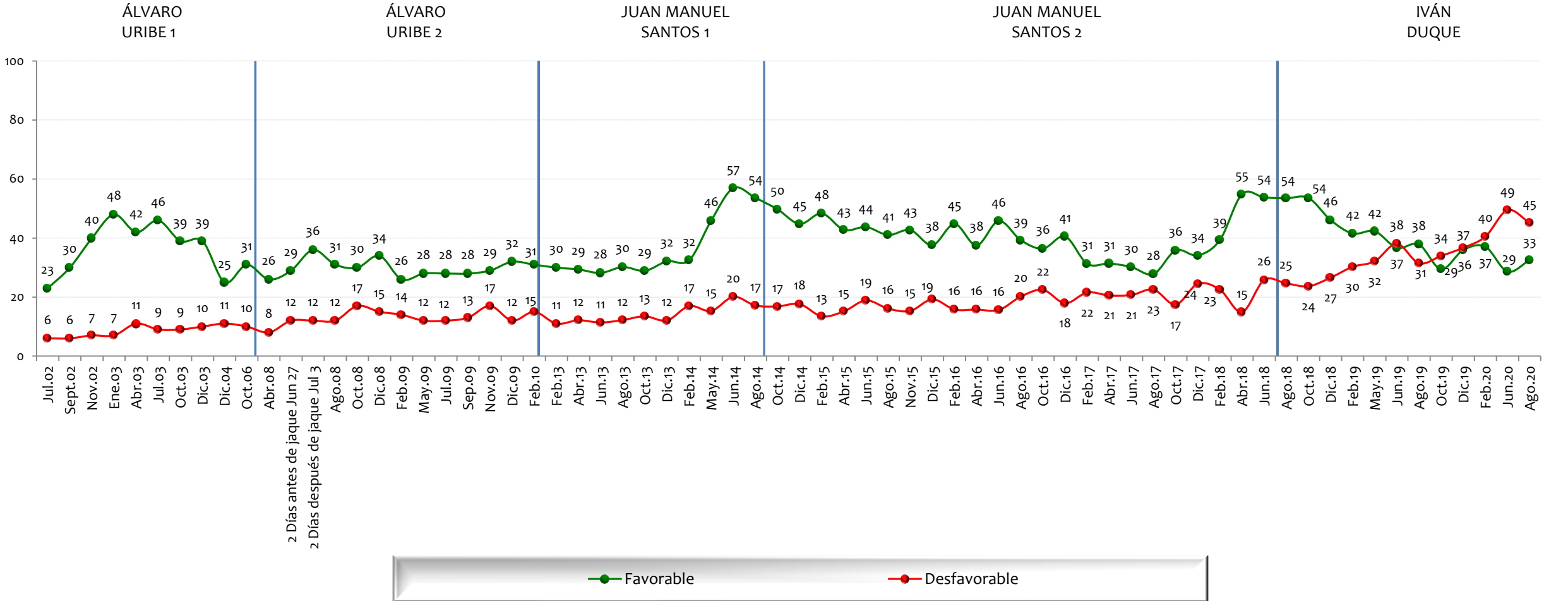
NOTA: LAS CIFRAS ESTÁN EXPRESADAS EN PORCENTAJE



# Tiene usted una opinión favorable o desfavorable de:

BASE: 600 ENCUESTADOS, ERROR 4%

## Marta Lucía Ramírez



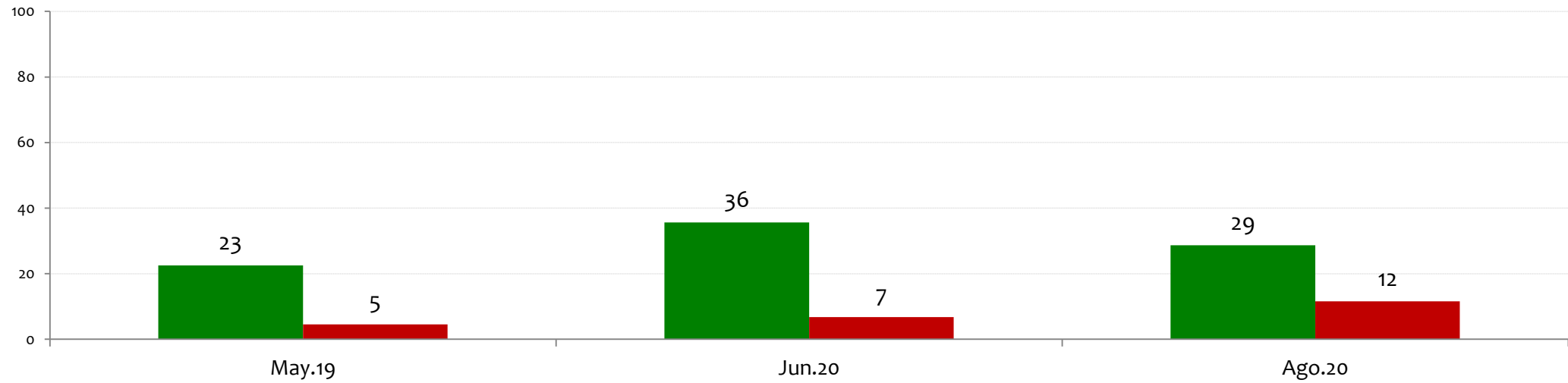
NOTA: LAS CIFRAS ESTÁN EXPRESADAS EN PORCENTAJE



## Tiene usted una opinión favorable o desfavorable de:

BASE: 600 ENCUESTADOS, ERROR 4%

**Federico Gutiérrez**



■ Favorable ■ Desfavorable

NOTA: LAS CIFRAS ESTÁN EXPRESADAS EN PORCENTAJE



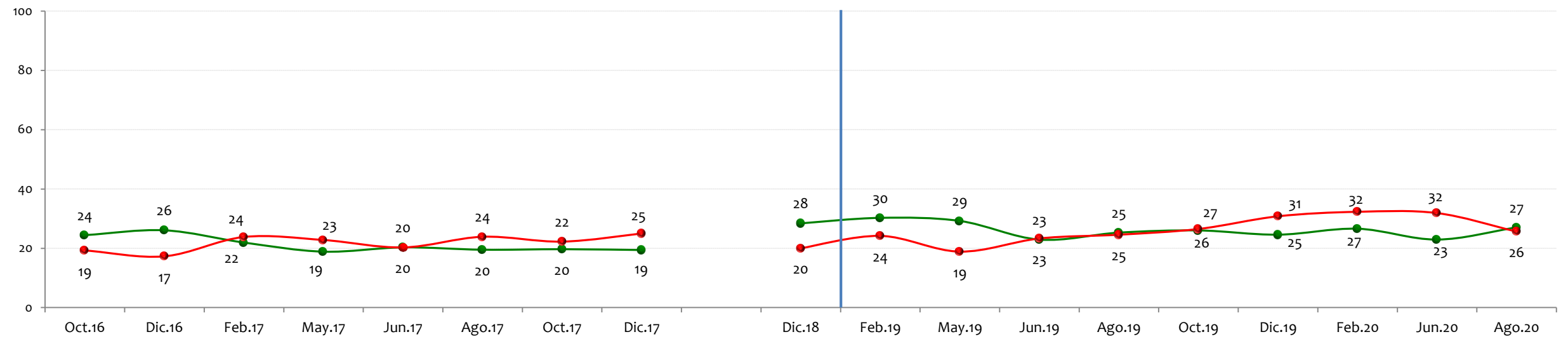
Tiene usted una opinión favorable o desfavorable de:

BASE: 600 ENCUESTADOS, ERROR 4%

**Carlos Holmes Trujillo**

JUAN MANUEL SANTOS 2

IVÁN DUQUE



NOTA: LAS CIFRAS ESTÁN EXPRESADAS EN PORCENTAJE





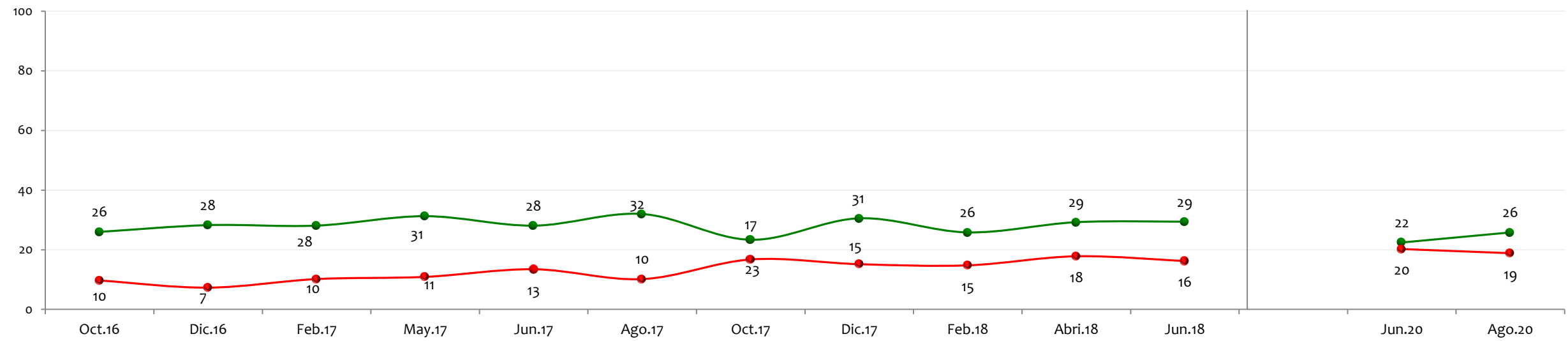
# Tiene usted una opinión favorable o desfavorable de:

BASE: 600 ENCUESTADOS, ERROR 4%

## Jorge Enrique Robledo

JUAN MANUEL SANTOS 2

IVÁN DUQUE



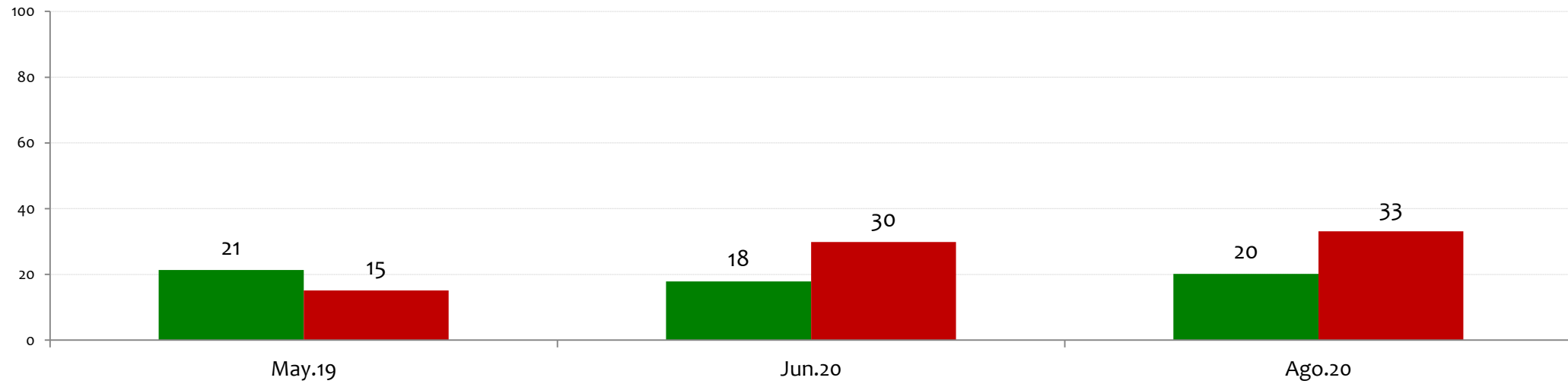
NOTA: LAS CIFRAS ESTÁN EXPRESADAS EN PORCENTAJE



## Tiene usted una opinión favorable o desfavorable de:

BASE: 600 ENCUESTADOS, ERROR 4%

**Alejandro Char**



Favorable Desfavorable

NOTA: LAS CIFRAS ESTÁN EXPRESADAS EN PORCENTAJE



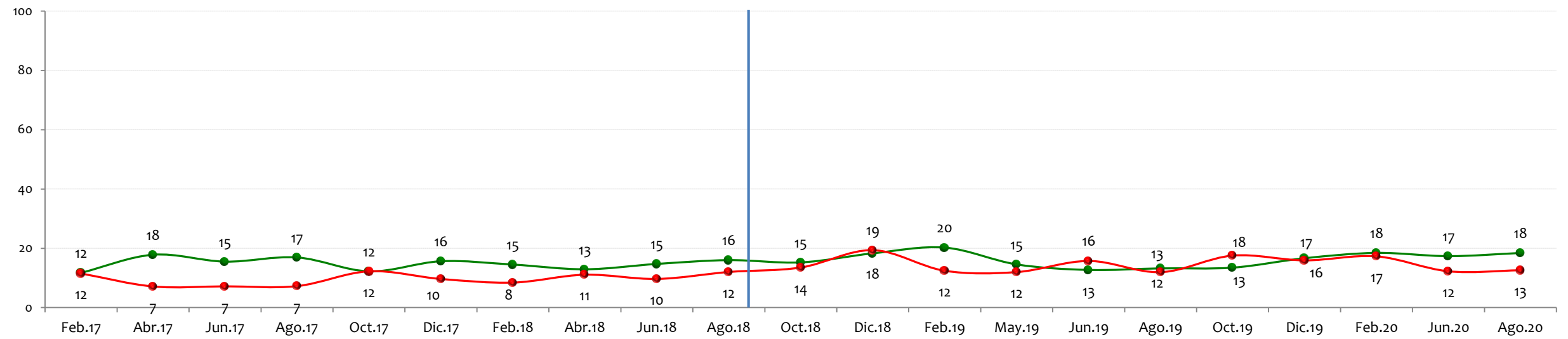
# Tiene usted una opinión favorable o desfavorable de:

BASE: 600 ENCUESTADOS, ERROR 4%

## Fernando Carrillo

JUAN MANUEL SANTOS 2

IVÁN DUQUE



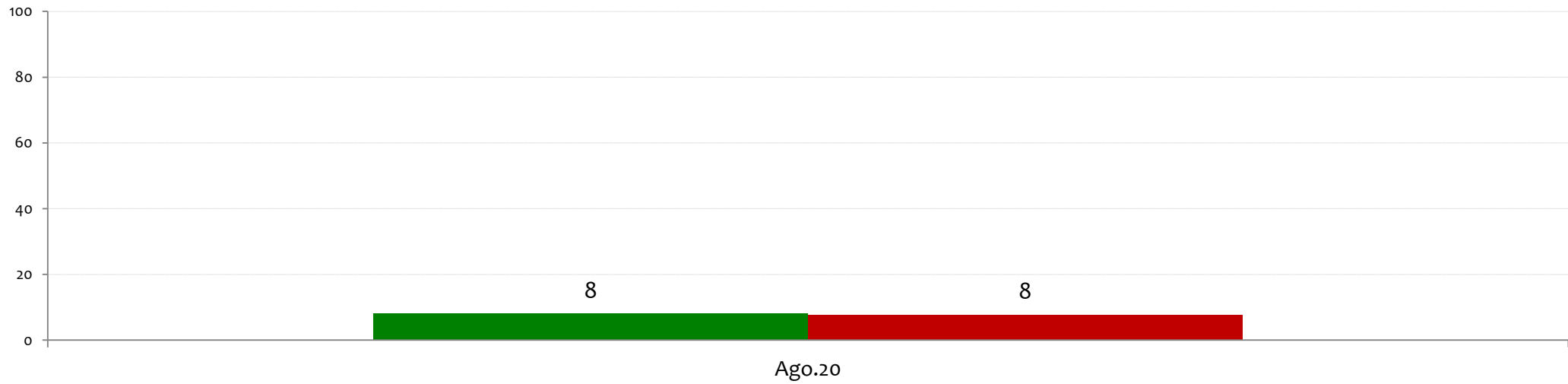
NOTA: LAS CIFRAS ESTÁN EXPRESADAS EN PORCENTAJE



# Tiene usted una opinión favorable o desfavorable de:

BASE: 600 ENCUESTADOS, ERROR 4%

**Rafael Nieto**



■ Favorable ■ Desfavorable

NOTA: LAS CIFRAS ESTÁN EXPRESADAS EN PORCENTAJE

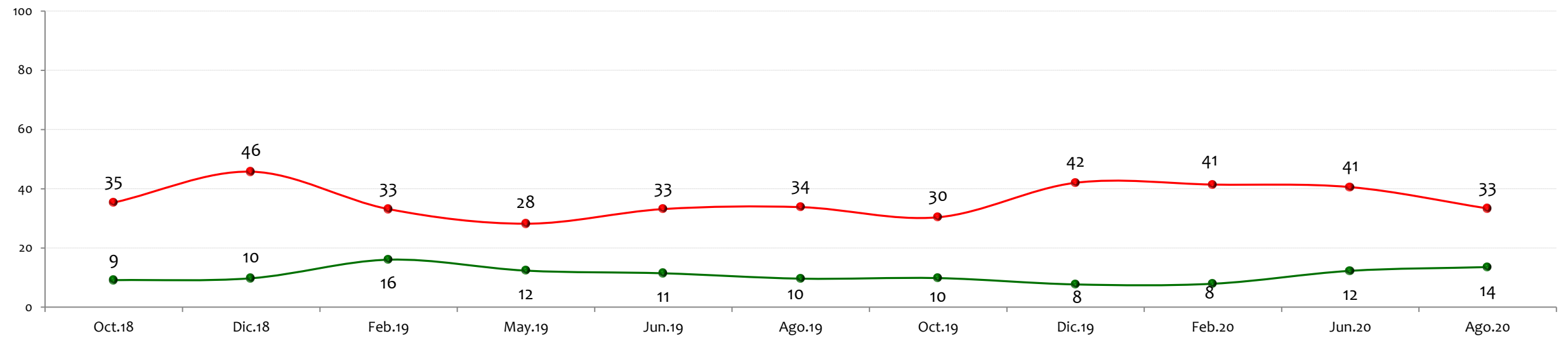


# Tiene usted una opinión favorable o desfavorable de:

BASE: 600 ENCUESTADOS, ERROR 4%

## Alberto Carrasquilla

IVÁN DUQUE



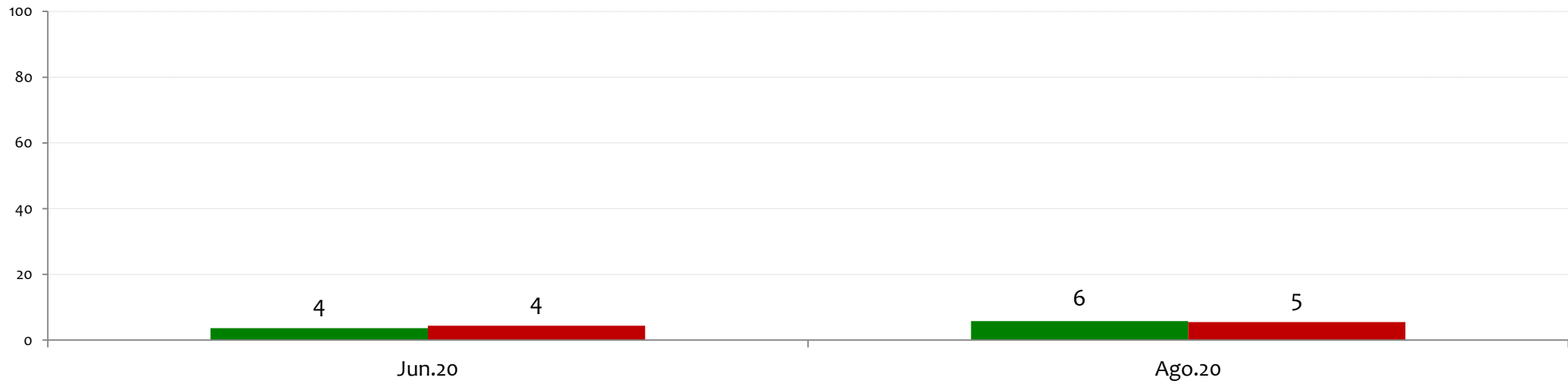
NOTA: LAS CIFRAS ESTÁN EXPRESADAS EN PORCENTAJE



## Tiene usted una opinión favorable o desfavorable de:

BASE: 600 ENCUESTADOS, ERROR 4%

**Carlos Felipe Córdoba**



**Favorable** **Desfavorable**

NOTA: LAS CIFRAS ESTÁN EXPRESADAS EN PORCENTAJE

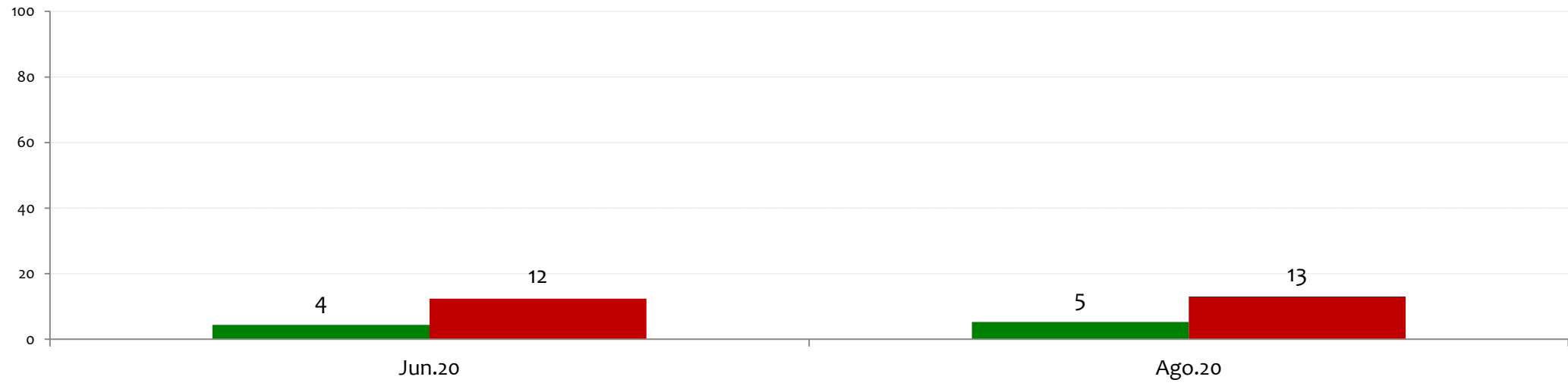




## Tiene usted una opinión favorable o desfavorable de:

BASE: 600 ENCUESTADOS, ERROR 4%

**Francisco Barbosa**



■ Favorable ■ Desfavorable

NOTA: LAS CIFRAS ESTÁN EXPRESADAS EN PORCENTAJE

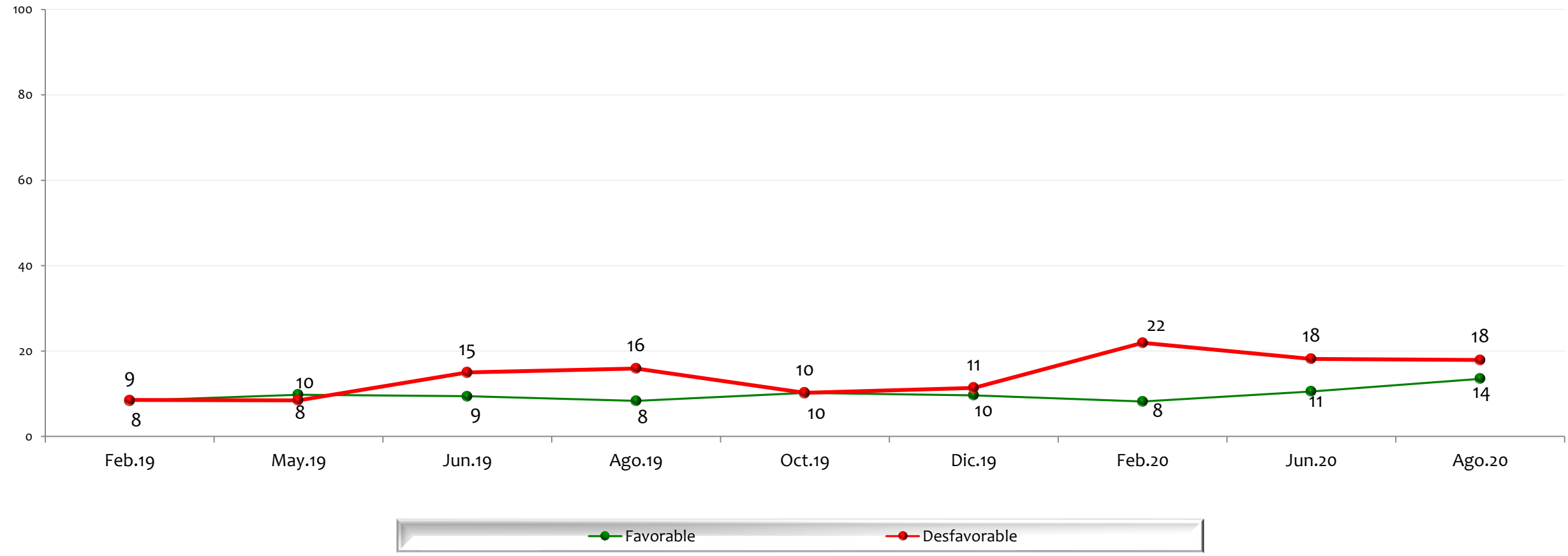


# Tiene usted una opinión favorable o desfavorable de:

BASE: 600 ENCUESTADOS, ERROR 4%

## El General Óscar Atehortúa

IVÁN DUQUE



NOTA: LAS CIFRAS ESTÁN EXPRESADAS EN PORCENTAJE

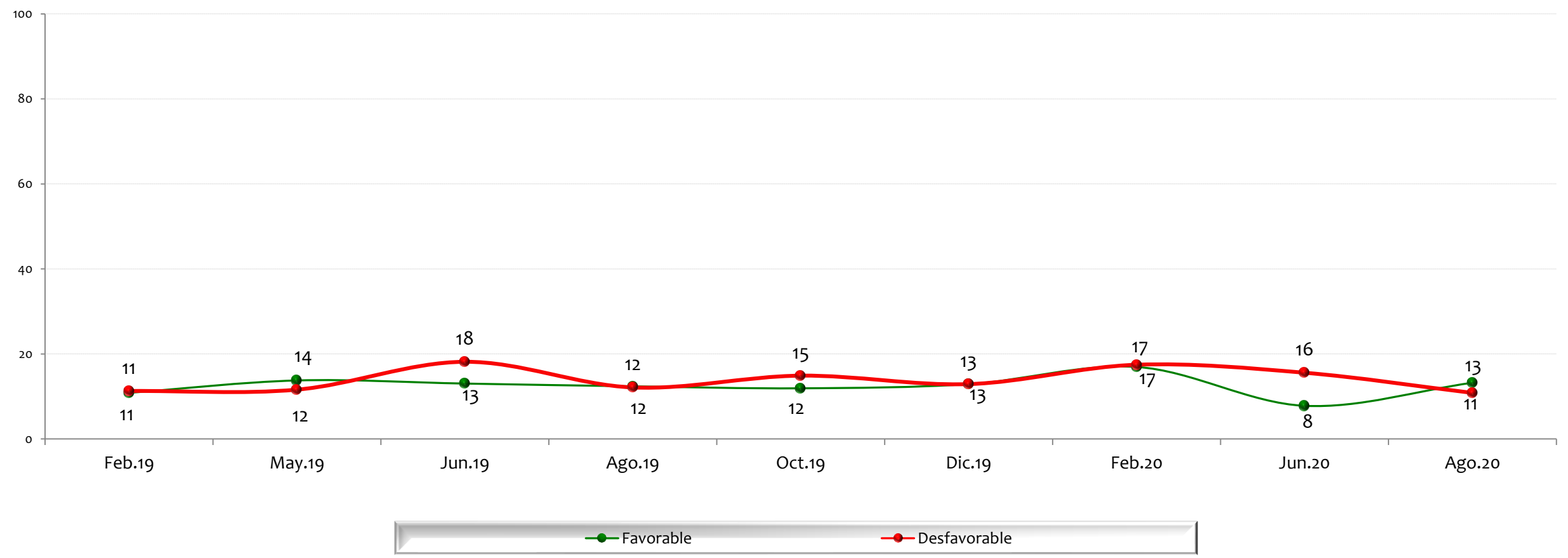


# Tiene usted una opinión favorable o desfavorable de:

BASE: 600 ENCUESTADOS, ERROR 4%

## El General Luis Fernando Navarro

IVÁN DUQUE



NOTA: LAS CIFRAS ESTÁN EXPRESADAS EN PORCENTAJE



# Tiene usted una opinión favorable o desfavorable de:

BASE: 600 ENCUESTADOS, ERROR 4%

## Álvaro Uribe Vélez

ERNESTO SAMPER

ANDRÉS PASTRANA

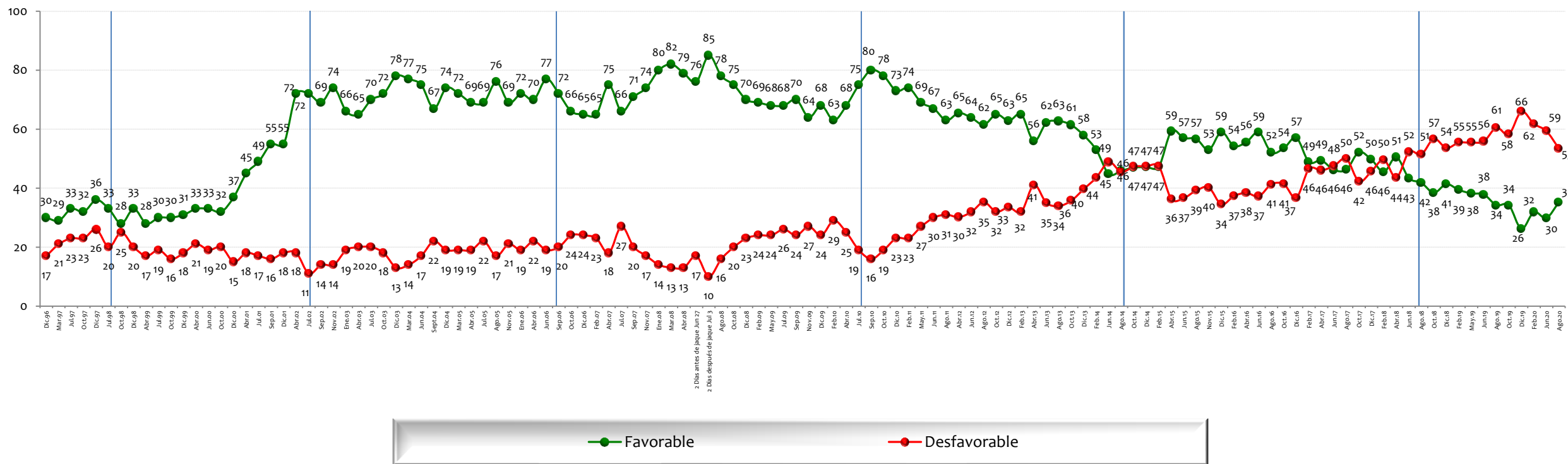
ÁLVARO URIBE 1

ÁLVARO URIBE 2

JUAN MANUEL SANTOS 1

JUAN MANUEL SANTOS 2

IVÁN DUQUE



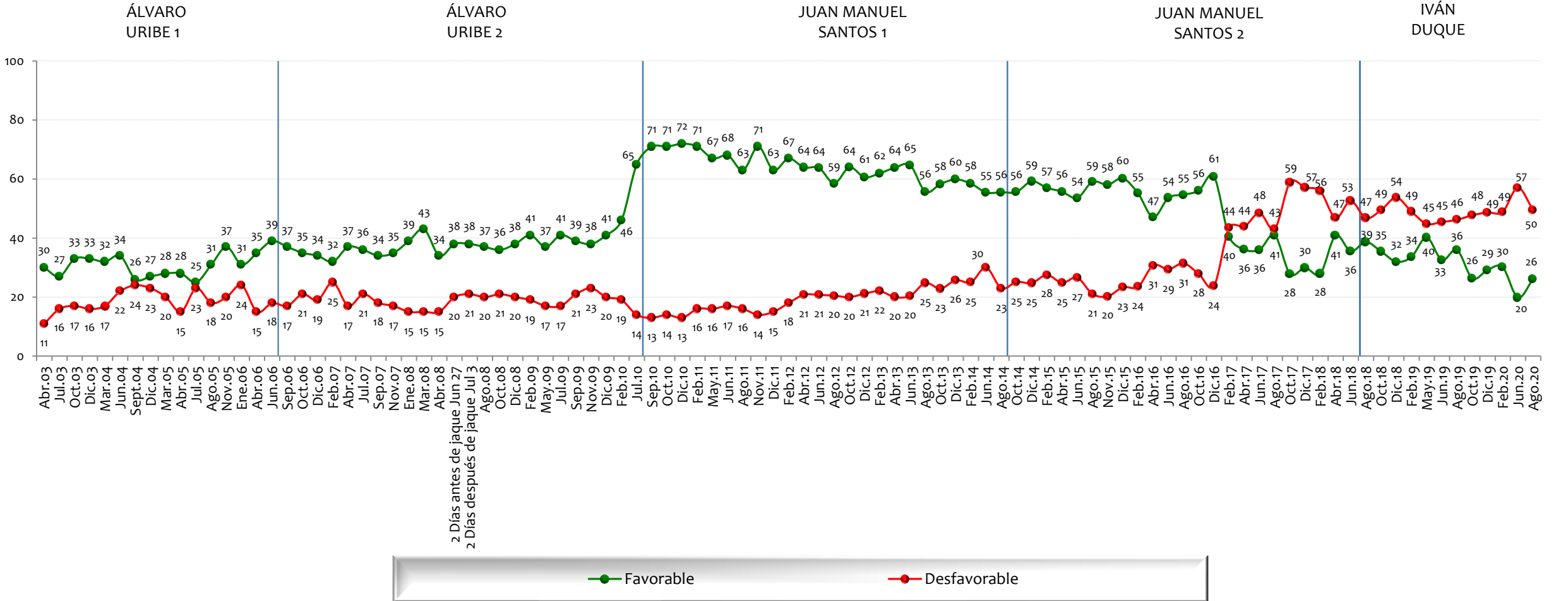
NOTA: LAS CIFRAS ESTÁN EXPRESADAS EN PORCENTAJE



# Tiene usted una opinión favorable o desfavorable de:

BASE: 600 ENCUESTADOS, ERROR 4%

## Germán Vargas Lleras



2 Días antes de jaque Jun 27  
2 Días después de jaque Jul 3

NOTA: LAS CIFRAS ESTÁN EXPRESADAS EN PORCENTAJE

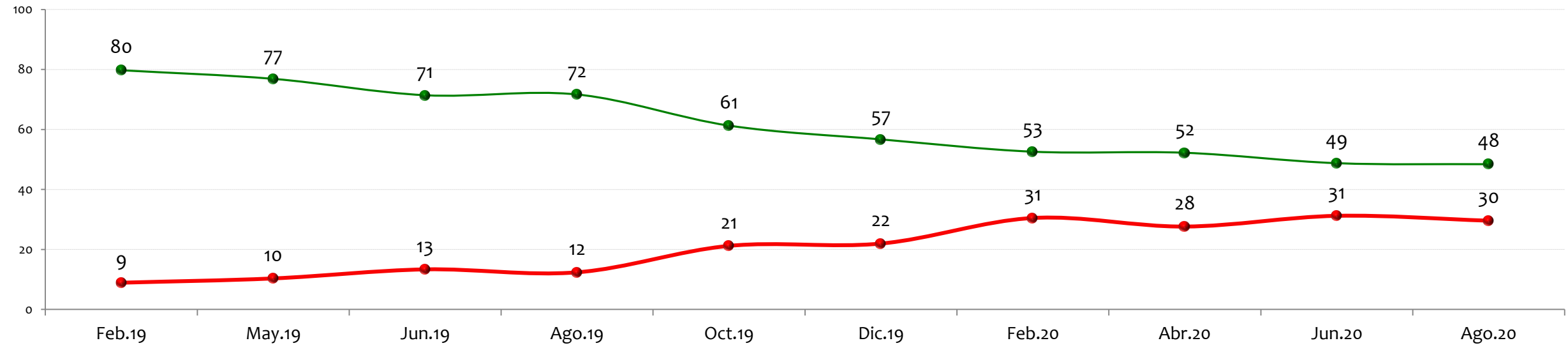


# Tiene usted una opinión favorable o desfavorable de:

BASE: 600 ENCUESTADOS, ERROR 4%

## El Presidente encargado de Venezuela Juan Guaidó

IVÁN DUQUE



NOTA: LAS CIFRAS ESTÁN EXPRESADAS EN PORCENTAJE

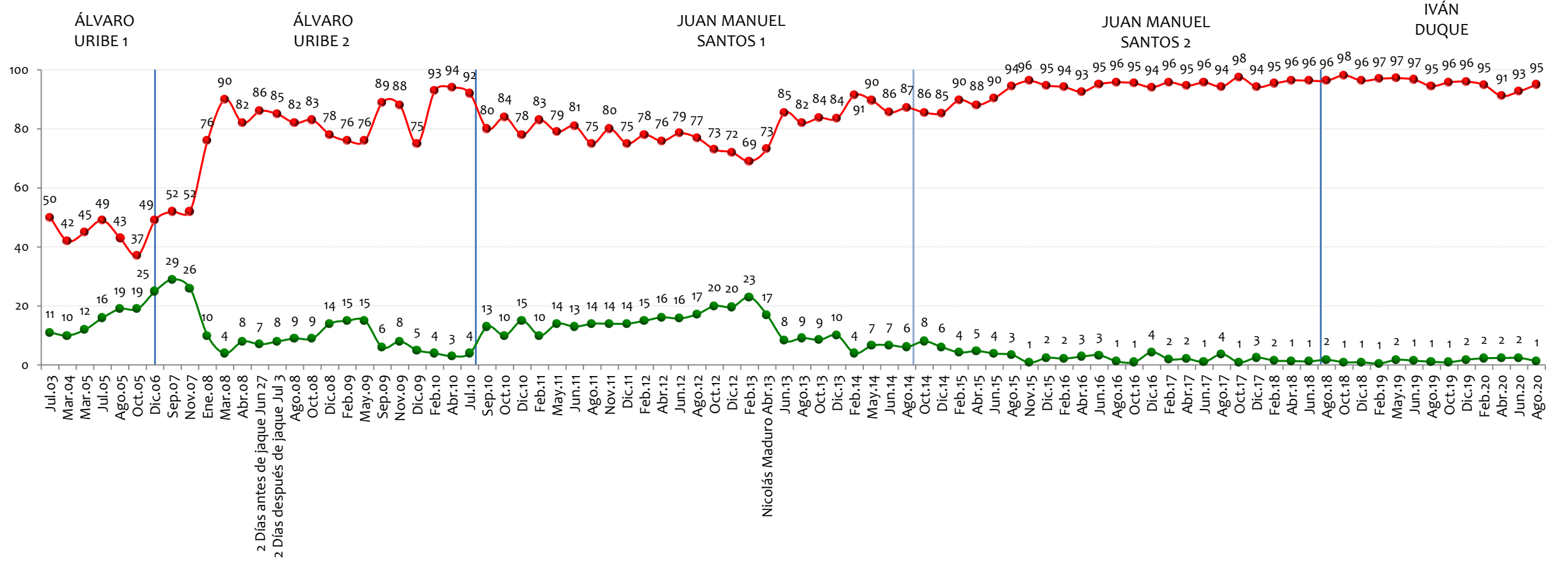




# Tiene usted una opinión favorable o desfavorable de:

BASE: 600 ENCUESTADOS, ERROR 4%

## Presidente de Venezuela Nicolás Maduro



● Favorable      ● Desfavorable  
 NOTA: LAS CIFRAS ESTÁN EXPRESADAS EN PORCENTAJE



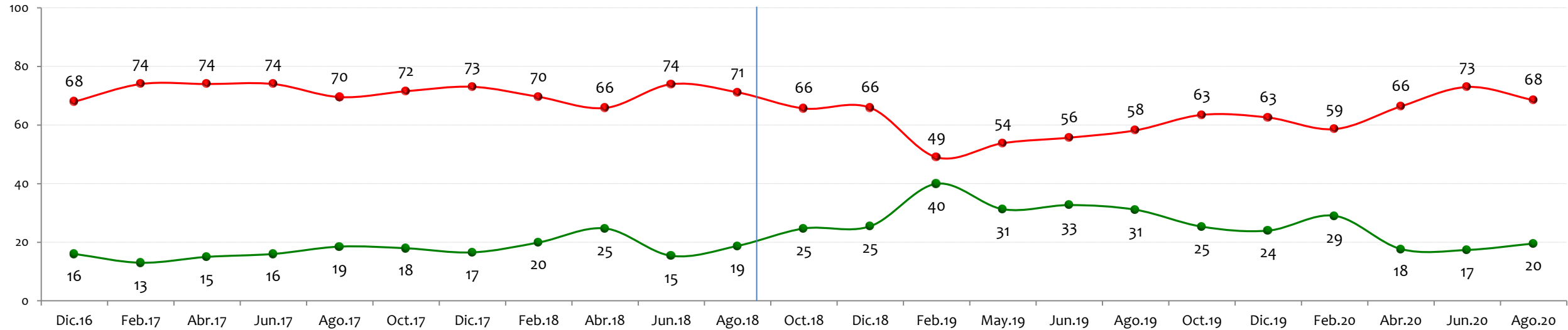
# Tiene usted una opinión favorable o desfavorable de:

BASE: 600 ENCUESTADOS, ERROR 4%

## El Presidente de EEUU Donald Trump

JUAN MANUEL SANTOS 2

IVÁN DUQUE



NOTA: LAS CIFRAS ESTÁN EXPRESADAS EN PORCENTAJE



**Nivel de aprobación a  
las siguientes  
propuestas, leyes o  
afirmaciones**

25 años del  
POLL

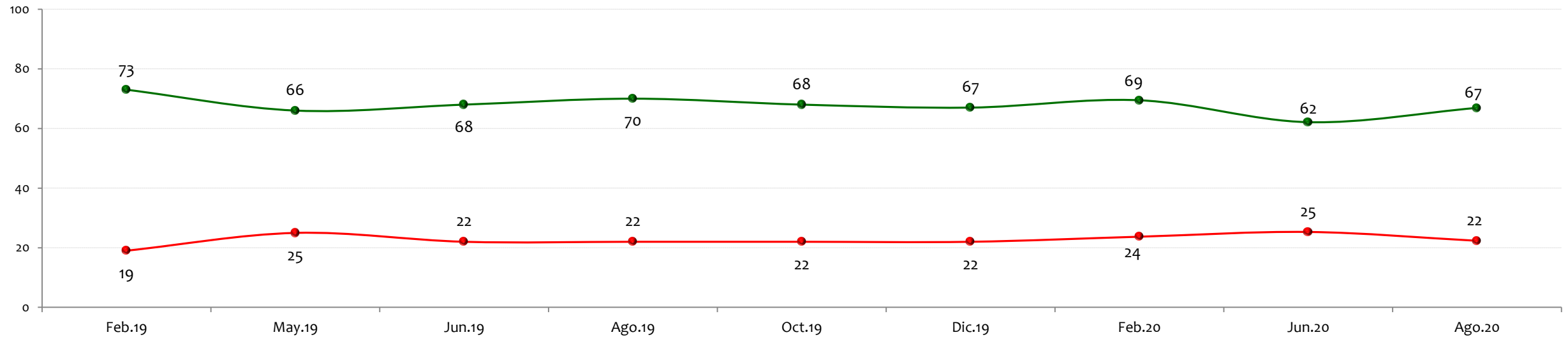


Está usted de acuerdo/ desacuerdo con

**Los Talleres Construyendo País contribuyen a solucionar los problemas de las regiones**

BASE: 600 ENCUESTADOS, ERROR 4%

IVÁN DUQUE



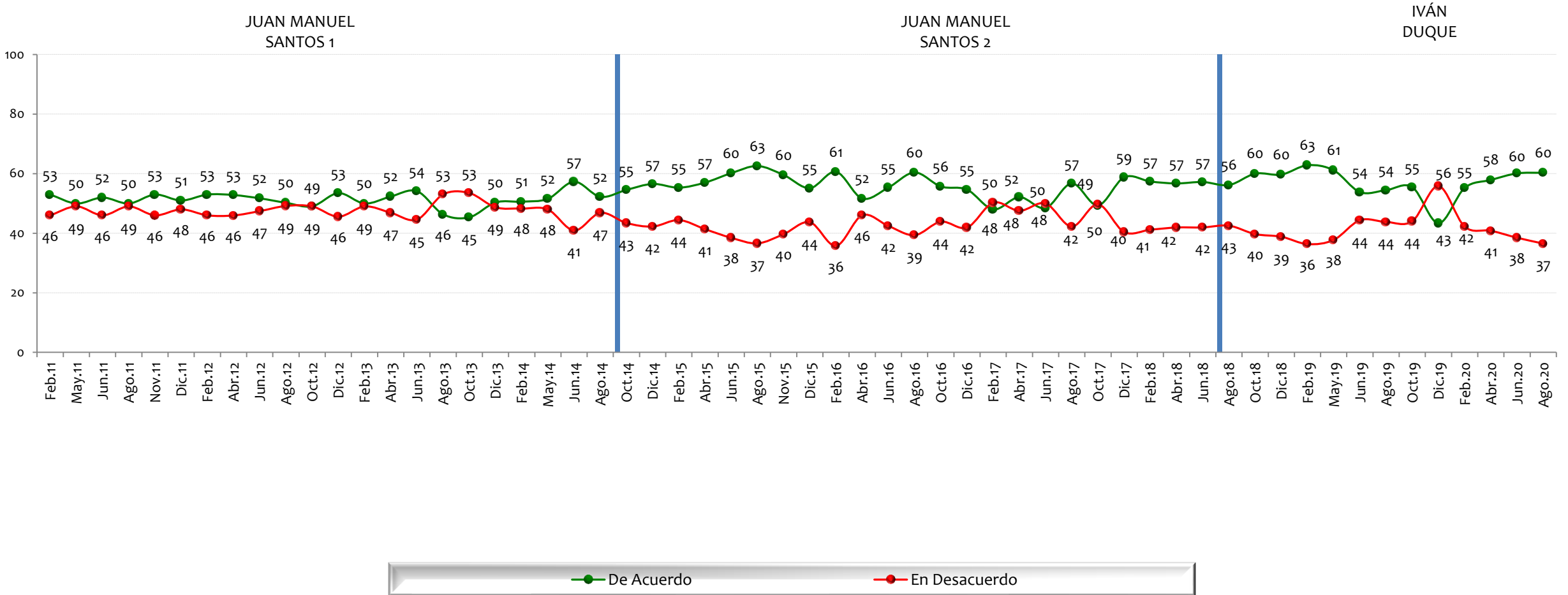
NOTA: LAS CIFRAS ESTÁN EXPRESADAS EN PORCENTAJE



Está usted de acuerdo/ desacuerdo con

**Usted está satisfecho con su estándar de vida, es decir, con todas las cosas que puede comprar y hacer**

BASE: 600 ENCUESTADOS, ERROR 4%



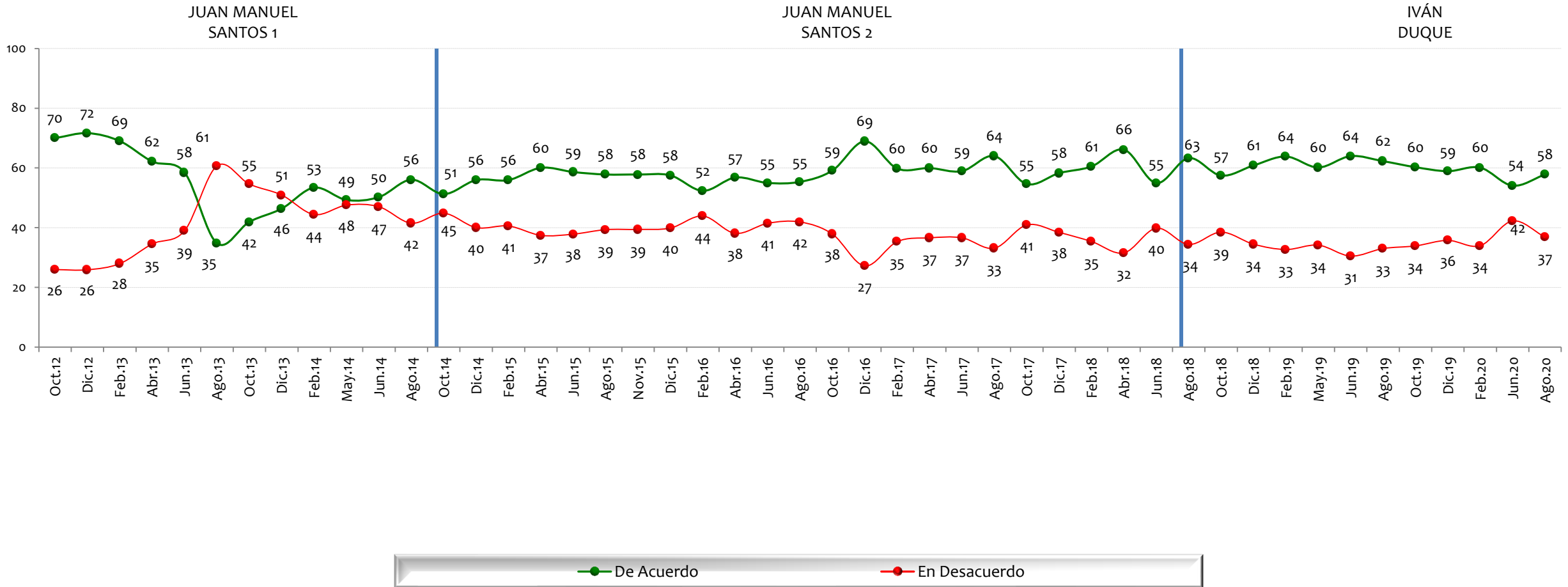
NOTA: LAS CIFRAS ESTÁN EXPRESADAS EN PORCENTAJE



# Está usted de acuerdo/ desacuerdo con

## Firmar tratados de libre comercio con muchos países

BASE: 600 ENCUESTADOS, ERROR 4%



NOTA: LAS CIFRAS ESTÁN EXPRESADAS EN PORCENTAJE





Está usted de acuerdo/ desacuerdo con

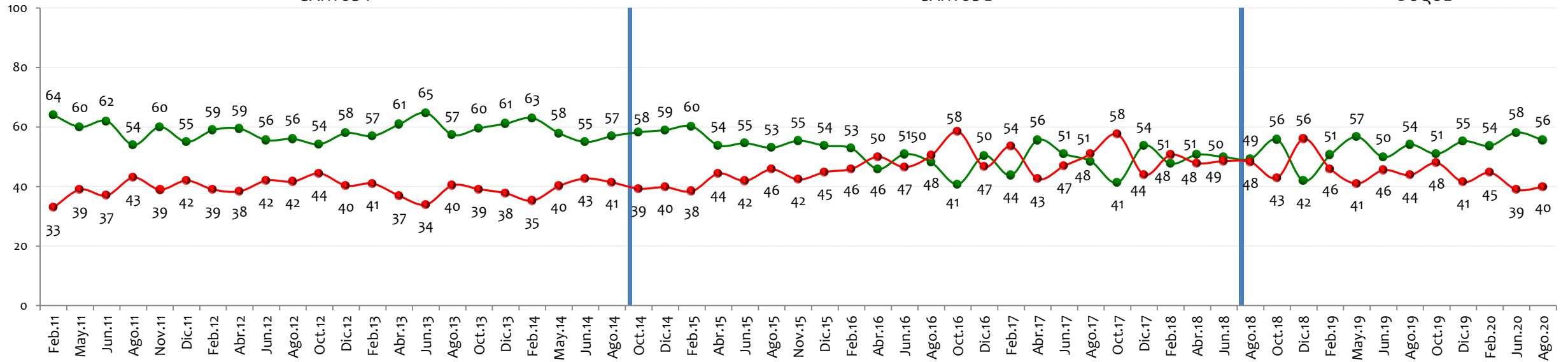
**Pagar impuestos para darle ese dinero a las víctimas de la violencia en Colombia**

BASE: 600 ENCUESTADOS, ERROR 4%

JUAN MANUEL SANTOS 1

JUAN MANUEL SANTOS 2

IVÁN DUQUE



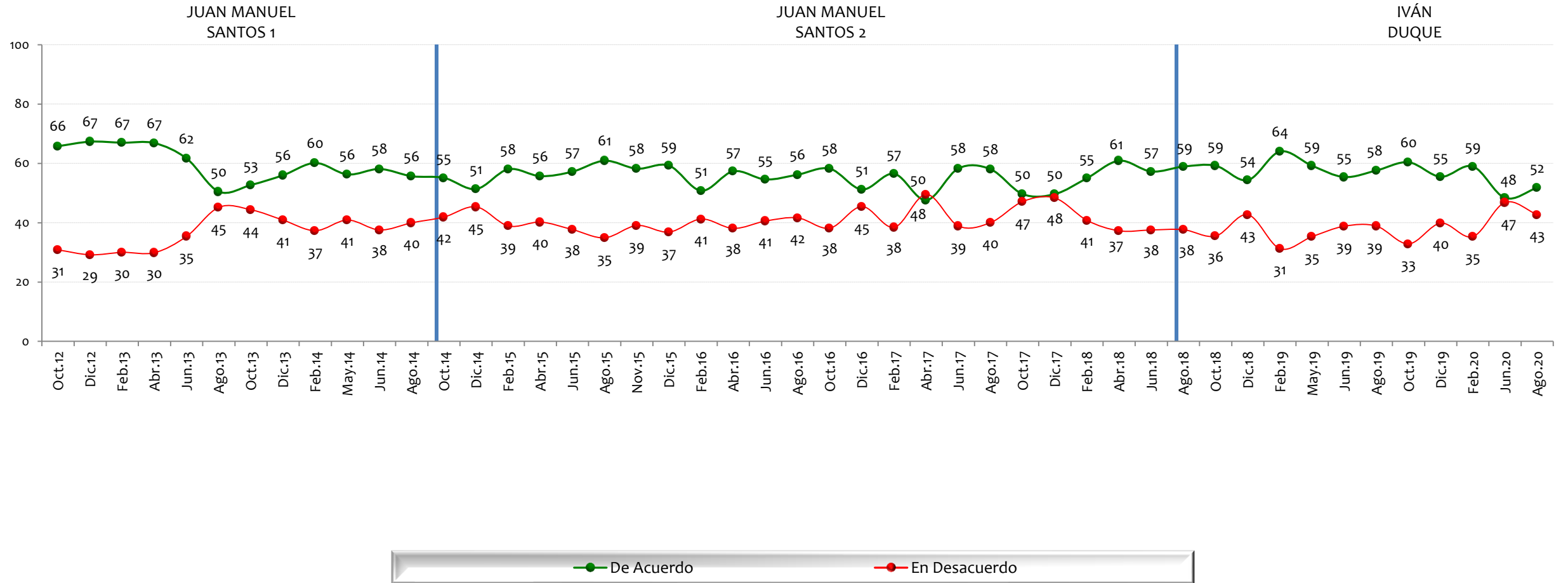
NOTA: LAS CIFRAS ESTÁN EXPRESADAS EN PORCENTAJE



Está usted de acuerdo/ desacuerdo con

**Fomentar la llegada de multinacionales y la inversión extranjera en Colombia**

BASE: 600 ENCUESTADOS, ERROR 4%



NOTA: LAS CIFRAS ESTÁN EXPRESADAS EN PORCENTAJE



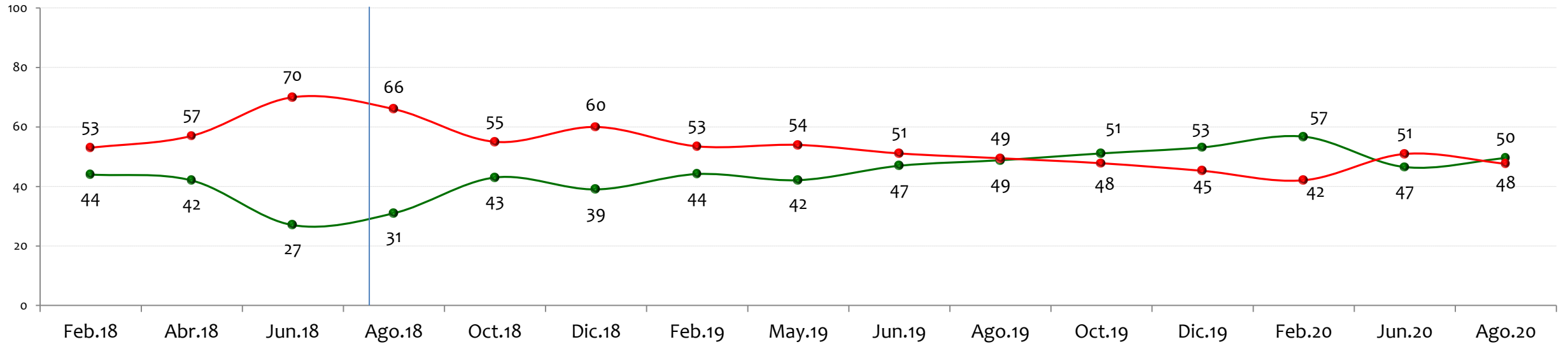
**Está usted de acuerdo/ desacuerdo con**

**Colombia en un futuro puede estar en la misma situación en la que está Venezuela en este momento**

BASE: 600 ENCUESTADOS, ERROR 4%

JUAN MANUEL SANTOS 2

IVÁN DUQUE



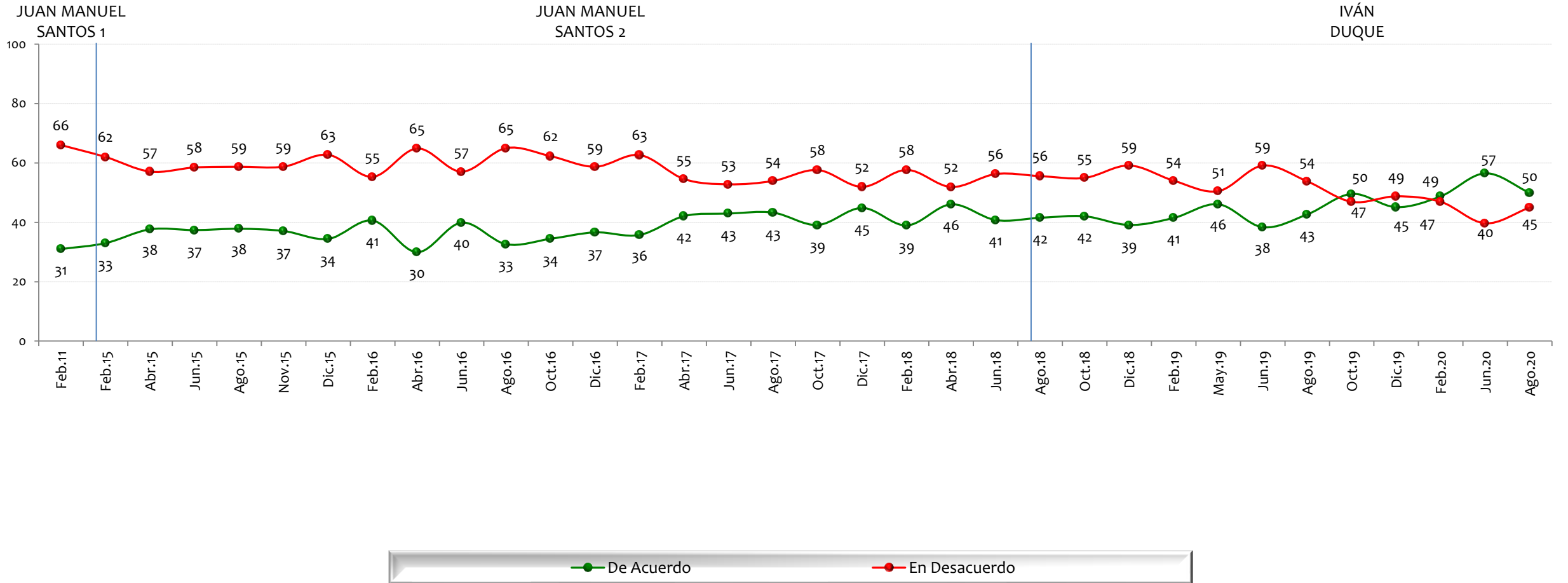
NOTA: LAS CIFRAS ESTÁN EXPRESADAS EN PORCENTAJE



Está usted de acuerdo/ desacuerdo con

**El matrimonio civil entre parejas homosexuales**

BASE: 600 ENCUESTADOS, ERROR 4%



NOTA: LAS CIFRAS ESTÁN EXPRESADAS EN PORCENTAJE

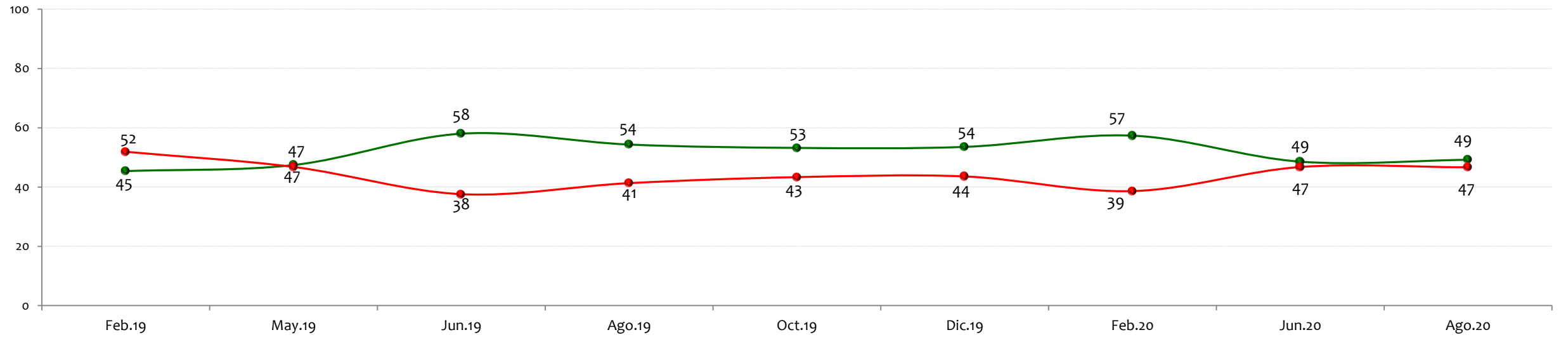


# Está usted de acuerdo/ desacuerdo con

## Que Estados Unidos haga una intervención militar en Venezuela

BASE: 600 ENCUESTADOS, ERROR 4%

IVÁN DUQUE

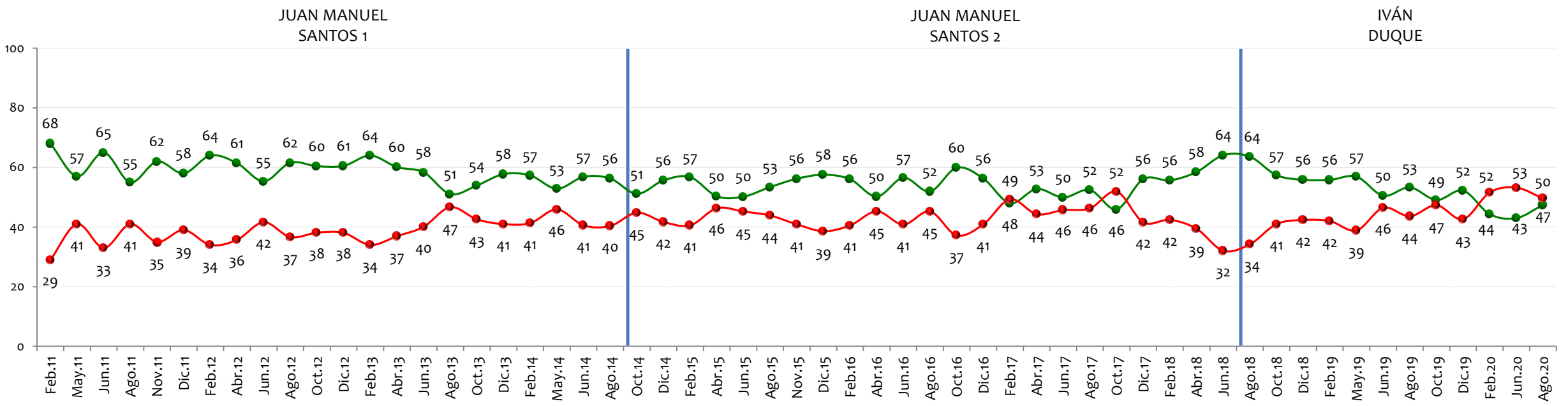


NOTA: LAS CIFRAS ESTÁN EXPRESADAS EN PORCENTAJE



**Está usted de acuerdo/ desacuerdo con**  
**El Gobierno Colombiano será capaz de devolverle las tierras a los campesinos desplazados por la violencia**

BASE: 600 ENCUESTADOS, ERROR 4%



● De Acuerdo      ● En Desacuerdo

NOTA: LAS CIFRAS ESTÁN EXPRESADAS EN PORCENTAJE

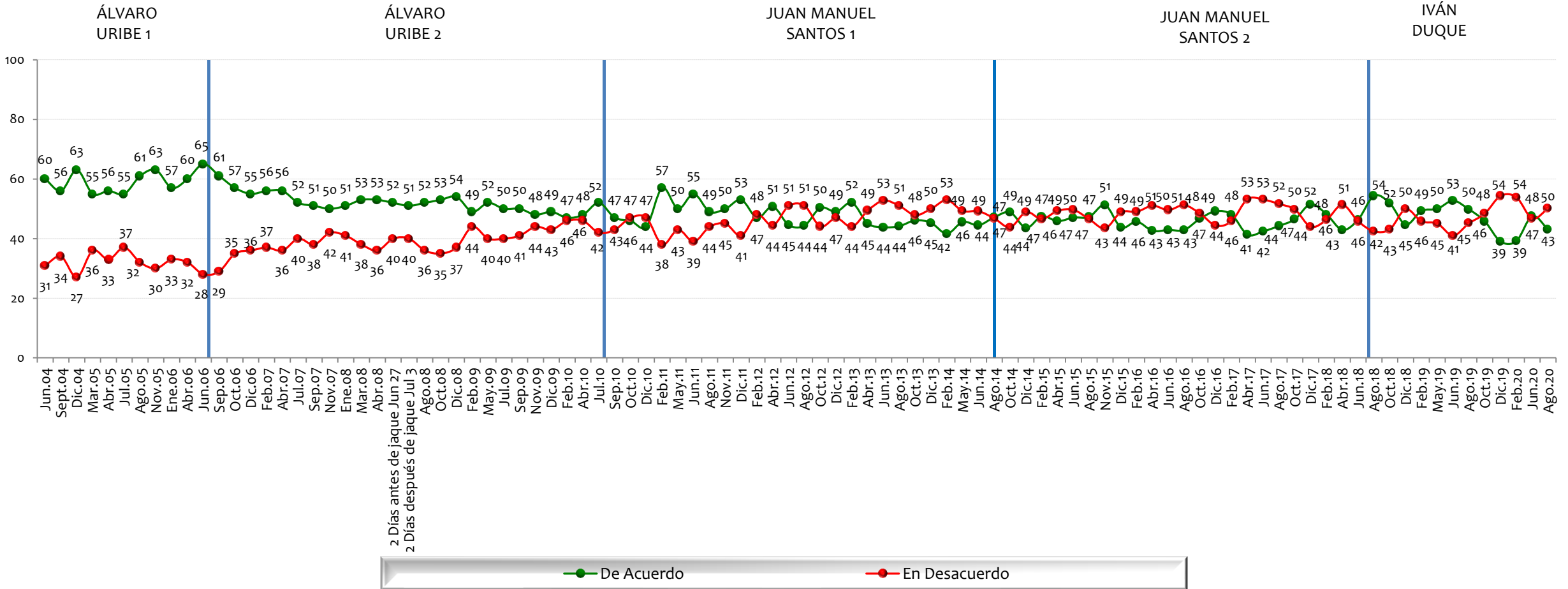




Está usted de acuerdo/ desacuerdo con

**Perder algunas libertades para tratar de mejorar la seguridad**

BASE: 600 ENCUESTADOS, ERROR 4%

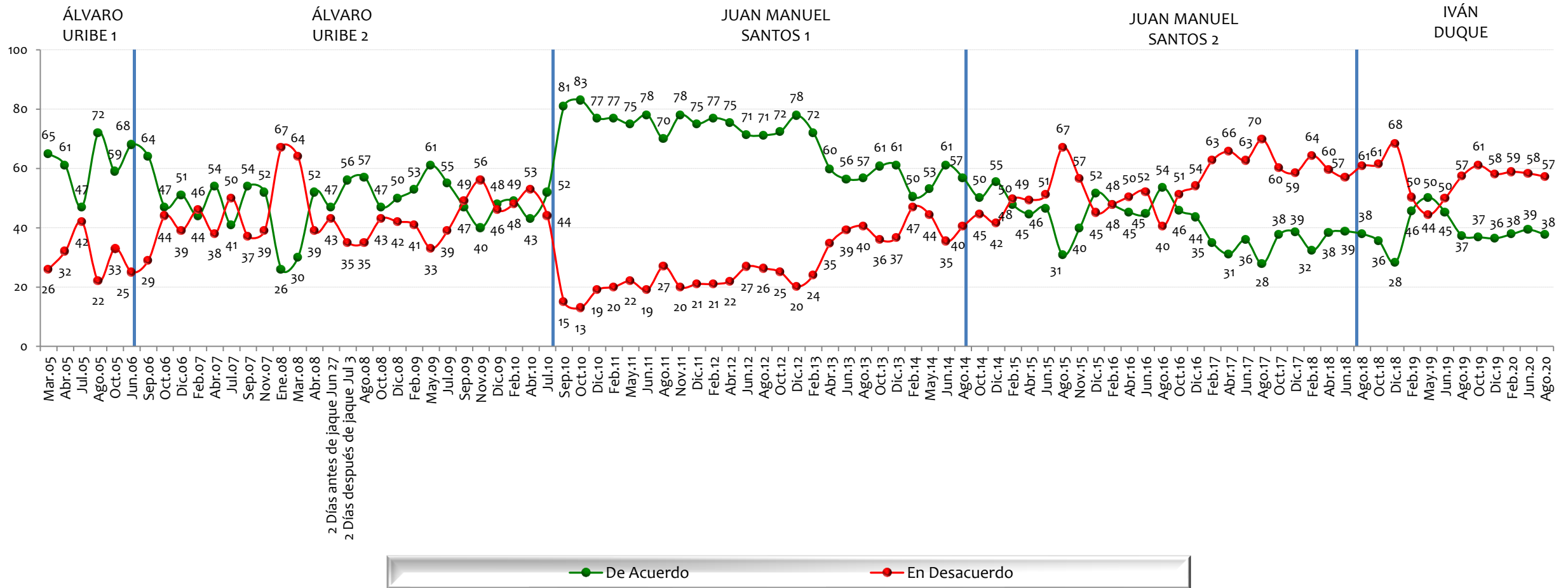


NOTA: LAS CIFRAS ESTÁN EXPRESADAS EN PORCENTAJE



**Está usted de acuerdo/ desacuerdo con  
Las relaciones entre Colombia y Venezuela serán más  
respetuosas y prósperas cada día**

BASE: 600 ENCUESTADOS, ERROR 4%

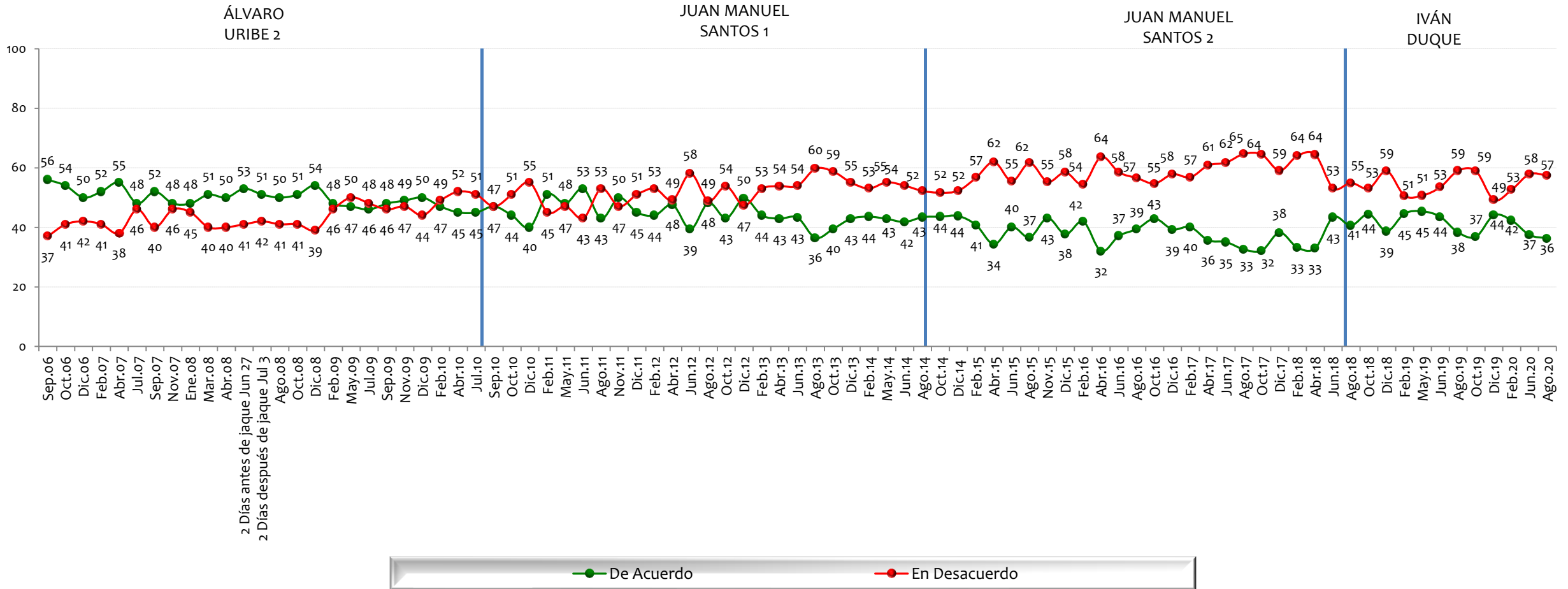


NOTA: LAS CIFRAS ESTÁN EXPRESADAS EN PORCENTAJE



**Está usted de acuerdo/ desacuerdo con**  
**Sacrificar parte de justicia por negociar la paz**

BASE: 600 ENCUESTADOS, ERROR 4%



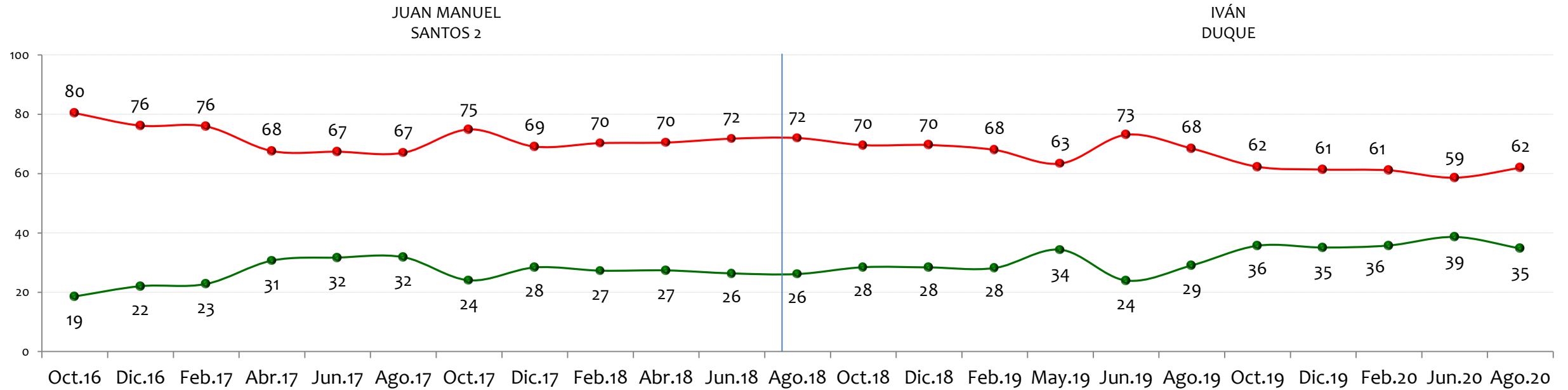
NOTA: LAS CIFRAS ESTÁN EXPRESADAS EN PORCENTAJE



Está usted de acuerdo/ desacuerdo con

**La adopción de menores de edad por parte de parejas del mismo sexo**

BASE: 600 ENCUESTADOS, ERROR 4%

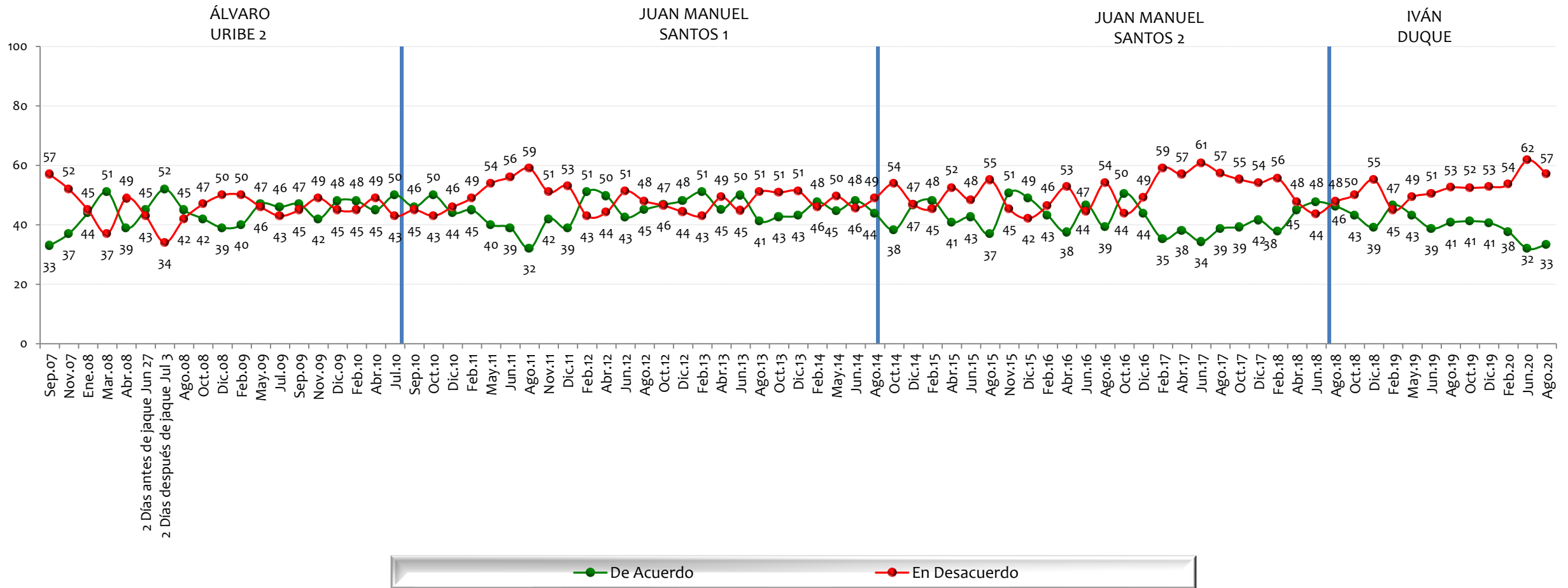


NOTA: LAS CIFRAS ESTÁN EXPRESADAS EN PORCENTAJE



# Está usted de acuerdo/ desacuerdo con En Colombia existen garantías para hacer oposición democrática

BASE: 600 ENCUESTADOS, ERROR 4%



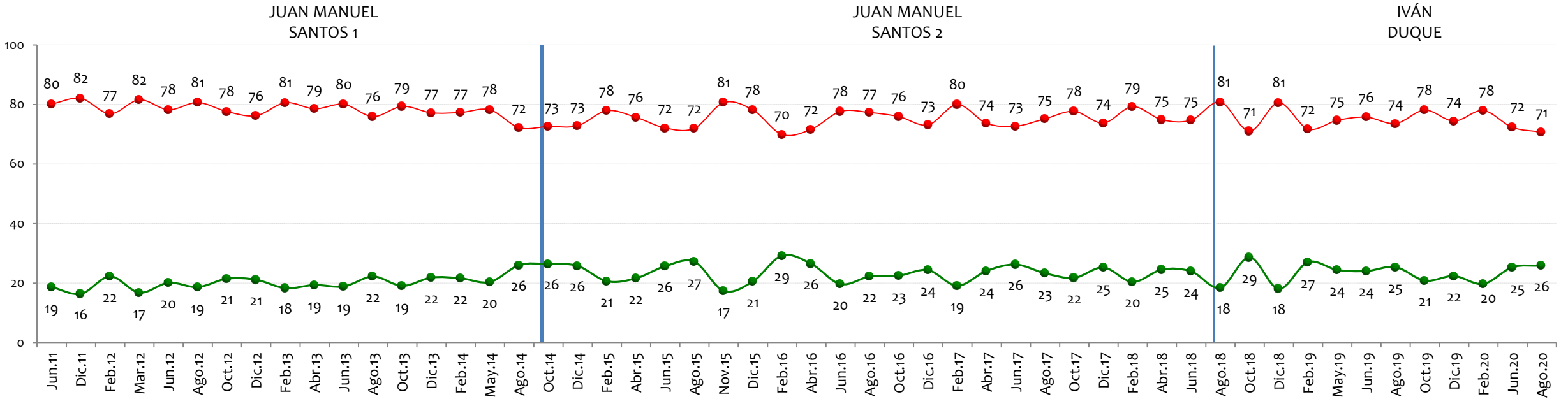
NOTA: LAS CIFRAS ESTÁN EXPRESADAS EN PORCENTAJE



Está usted de acuerdo/ desacuerdo con

**Legalizar el tráfico y el consumo de drogas en Colombia**

BASE: 600 ENCUESTADOS, ERROR 4%



NOTA: LAS CIFRAS ESTÁN EXPRESADAS EN PORCENTAJE



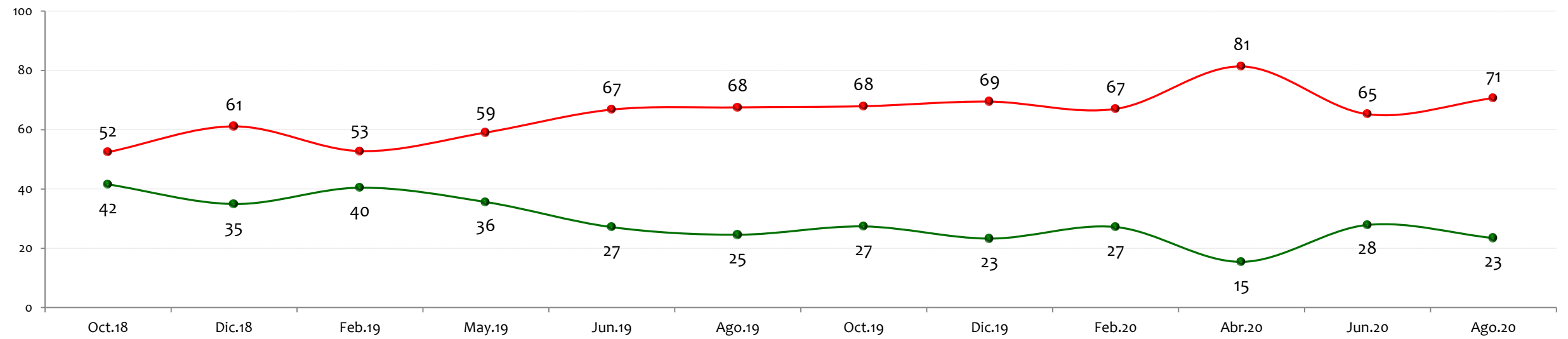


# Tiene usted una opinión favorable o desfavorable de:

BASE: 600 ENCUESTADOS, ERROR 4%

## Los venezolanos que han llegado a Colombia para quedarse

IVÁN DUQUE



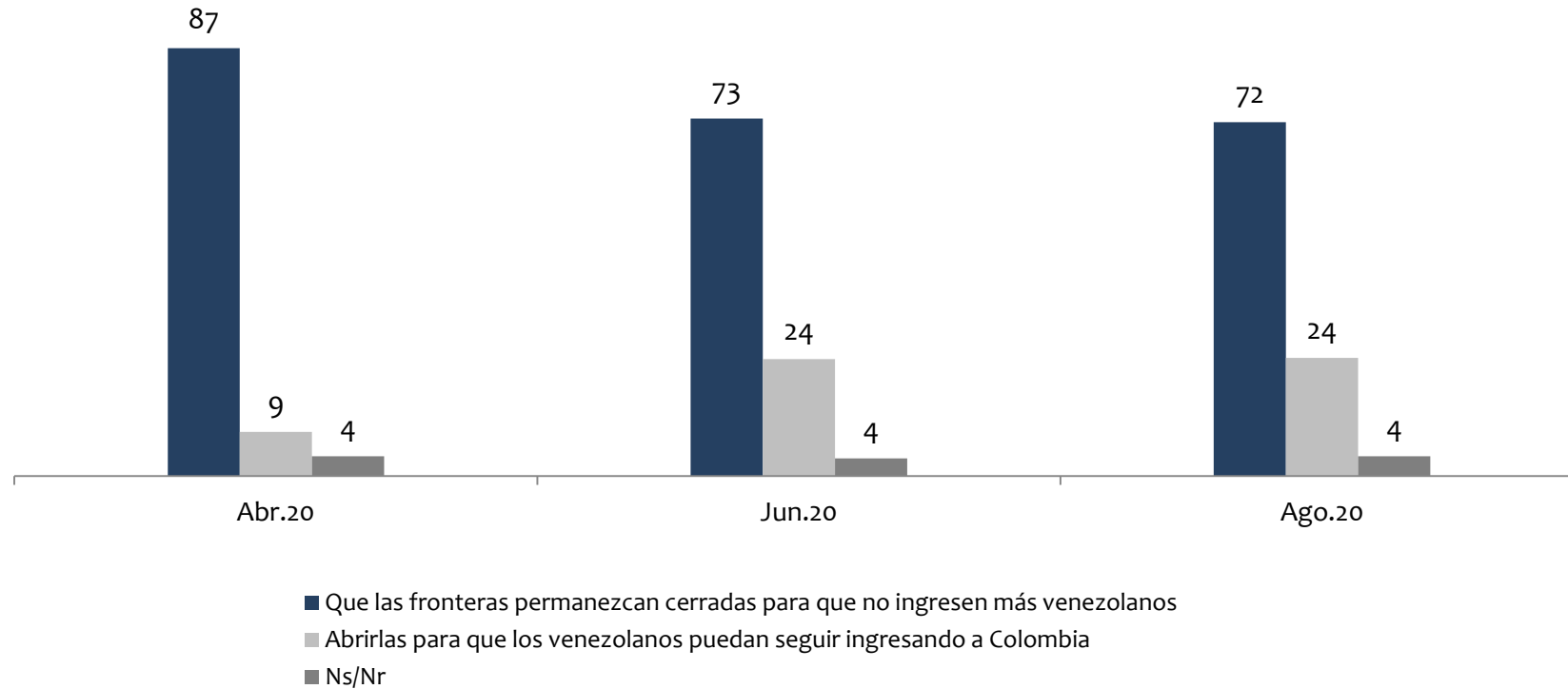
NOTA: LAS CIFRAS ESTÁN EXPRESADAS EN PORCENTAJE





Luego de que se termine la contingencia dada la pandemia del Coronavirus, ¿estaría usted de acuerdo con que la frontera con Venezuela permanezca cerrada para que no ingresen más venezolanos o abrirla para que los venezolanos puedan seguir ingresando a Colombia?

Base: Total Encuestados (600)



NOTA: LAS CIFRAS ESTÁN EXPRESADAS EN PORCENTAJE



# Favorabilidad de algunas instituciones

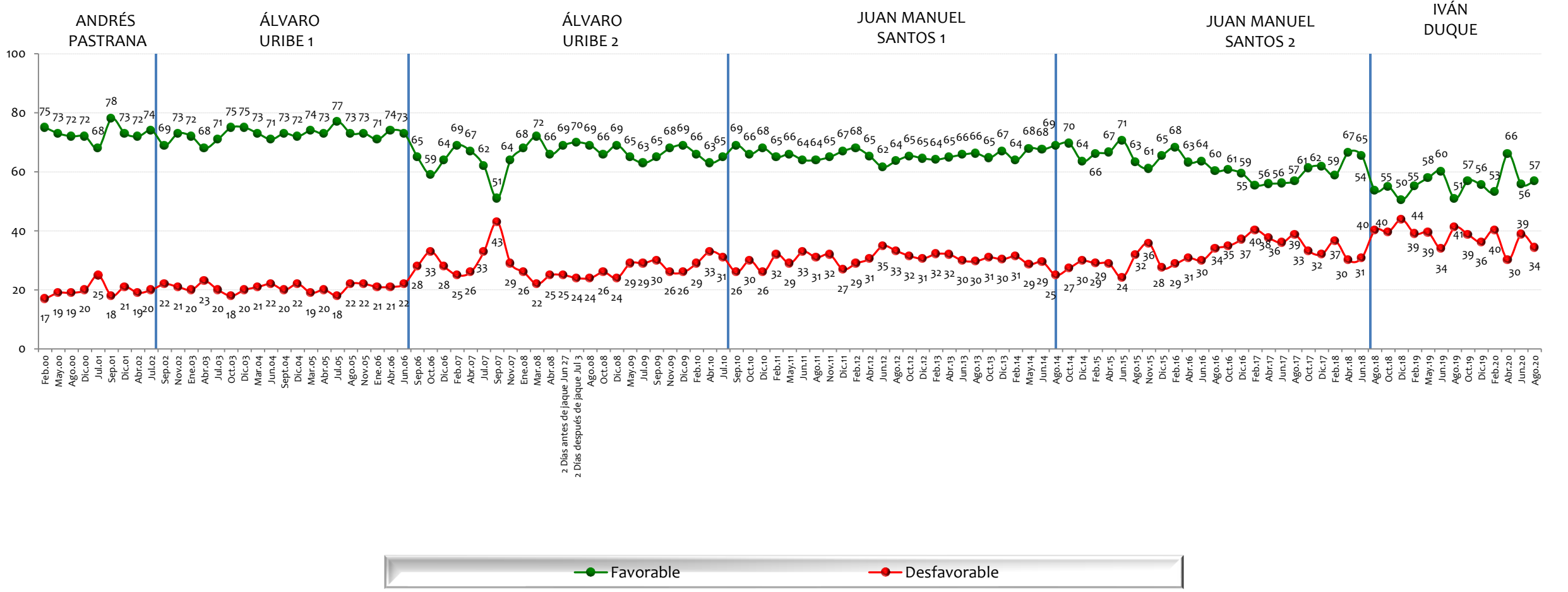
25 años del POLL



# Tiene usted una opinión favorable o desfavorable de:

BASE: 600 ENCUESTADOS, ERROR 4%

## La Iglesia Católica



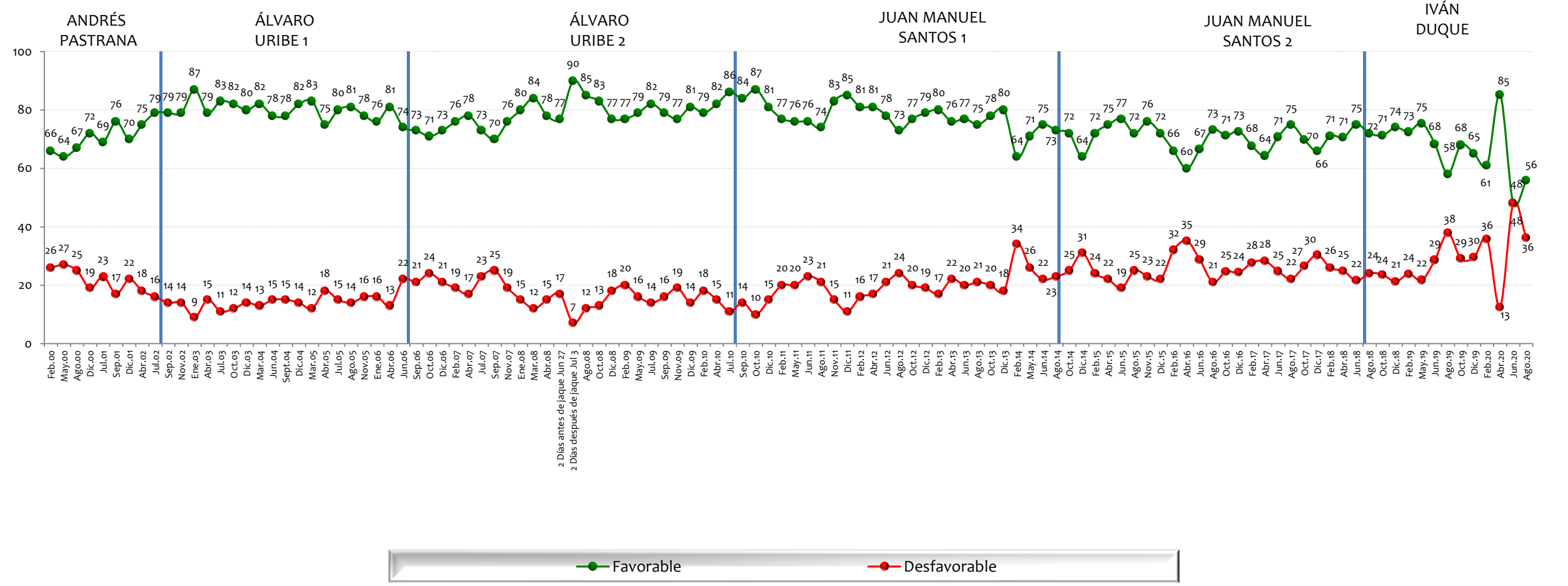
NOTA: LAS CIFRAS ESTÁN EXPRESADAS EN PORCENTAJE



# Tiene usted una opinión favorable o desfavorable de:

BASE: 600 ENCUESTADOS, ERROR 4%

## Las Fuerzas Militares



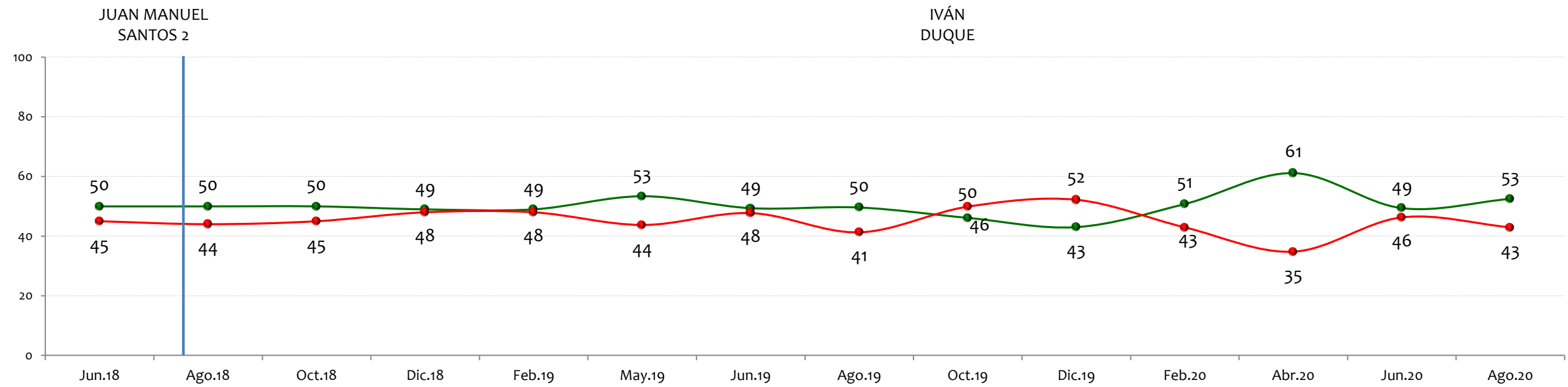
NOTA: LAS CIFRAS ESTÁN EXPRESADAS EN PORCENTAJE



# Tiene usted una opinión favorable o desfavorable de:

BASE: 600 ENCUESTADOS, ERROR 4%

## Las redes sociales



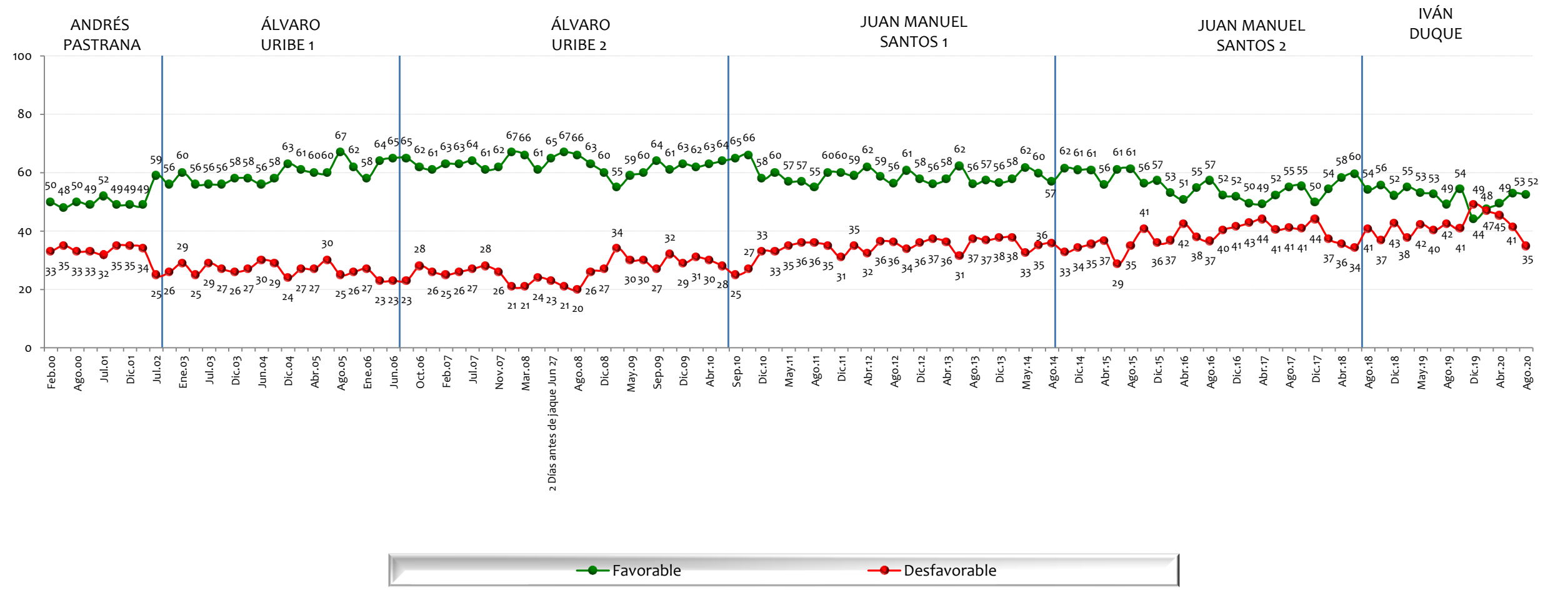
NOTA: LAS CIFRAS ESTÁN EXPRESADAS EN PORCENTAJE



# Tiene usted una opinión favorable o desfavorable de:

BASE: 600 ENCUESTADOS, ERROR 4%

## La Clase Empresarial Colombiana



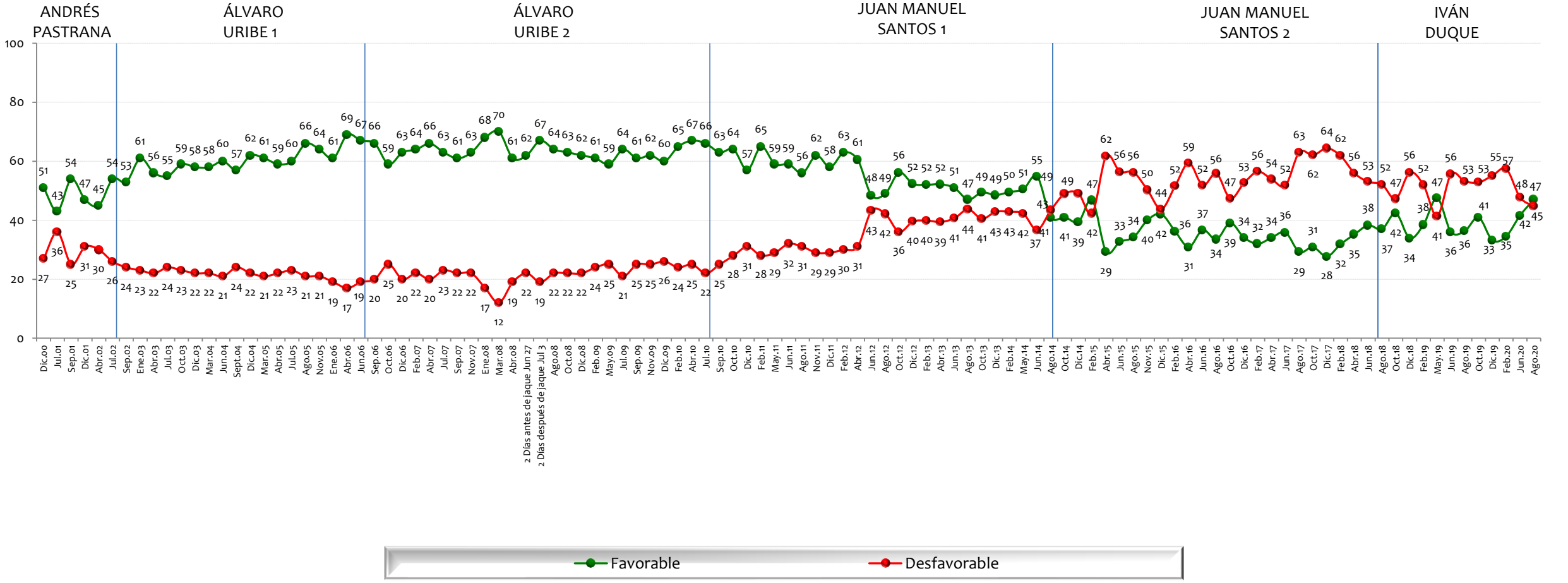
NOTA: LAS CIFRAS ESTÁN EXPRESADAS EN PORCENTAJE



# Tiene usted una opinión favorable o desfavorable de:

BASE: 600 ENCUESTADOS, ERROR 4%

## La Corte Constitucional



NOTA: LAS CIFRAS ESTÁN EXPRESADAS EN PORCENTAJE

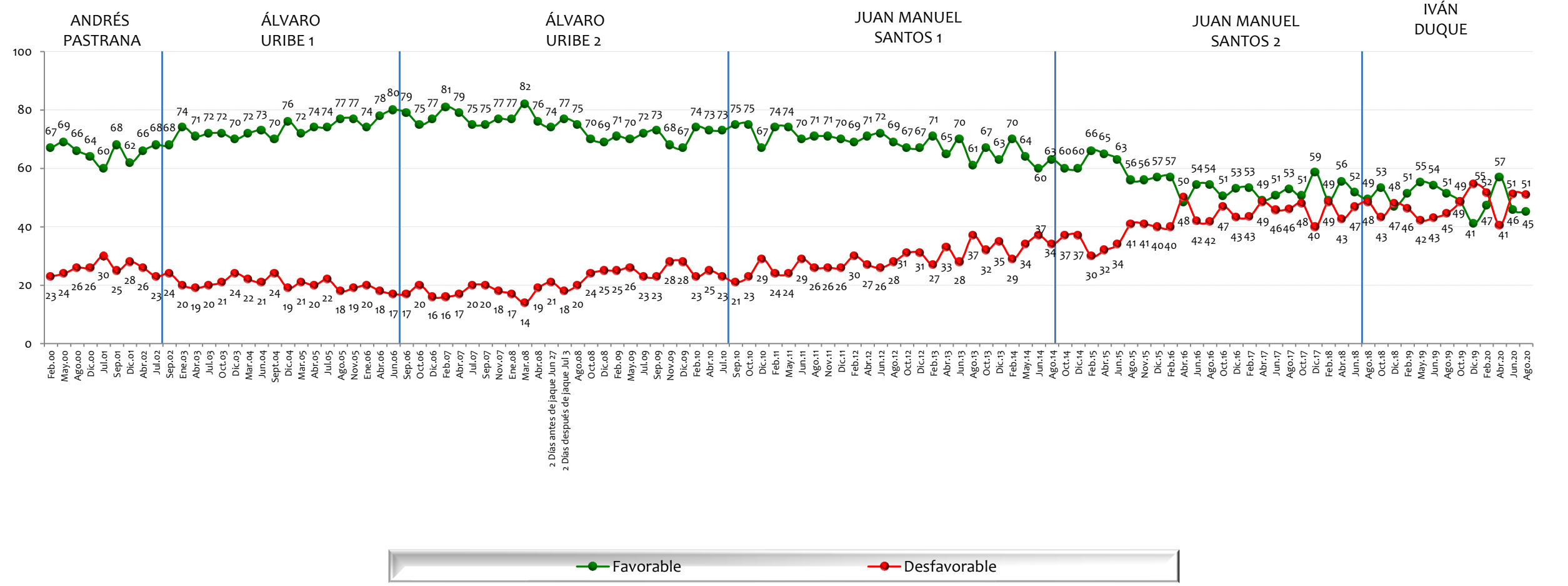




# Tiene usted una opinión favorable o desfavorable de:

BASE: 600 ENCUESTADOS, ERROR 4%

## Los Medios de Comunicación



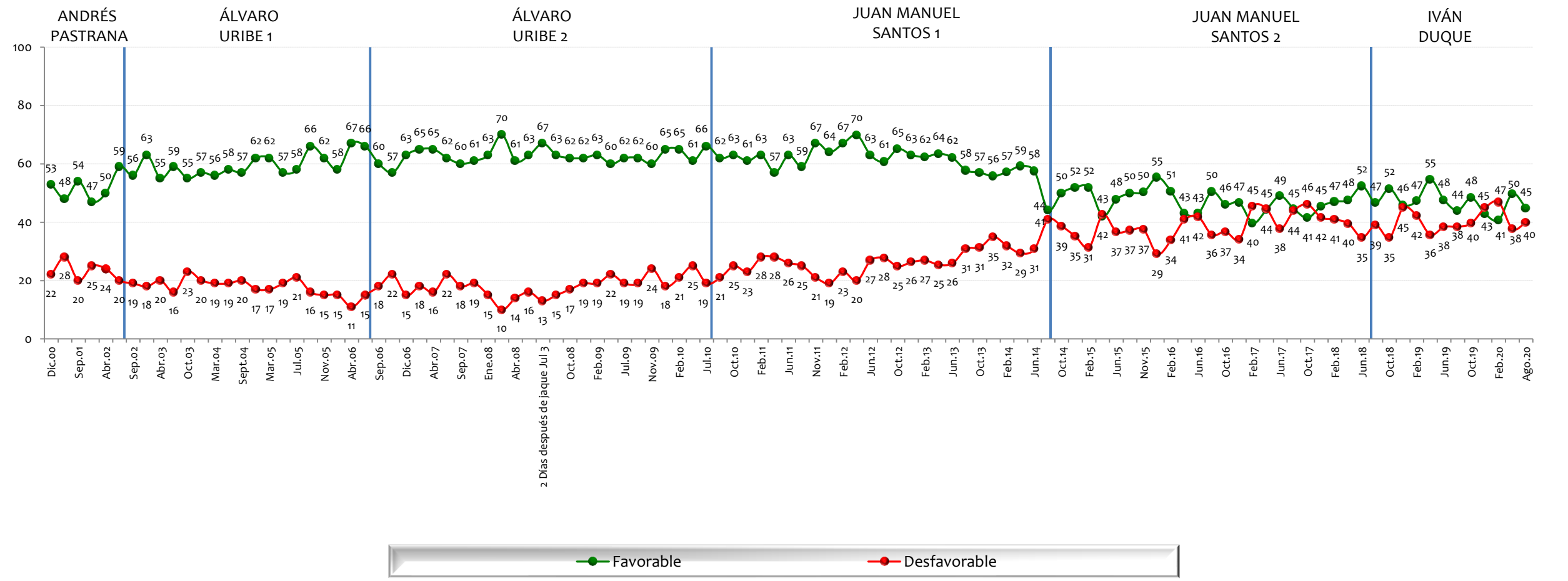
NOTA: LAS CIFRAS ESTÁN EXPRESADAS EN PORCENTAJE



# Tiene usted una opinión favorable o desfavorable de:

BASE: 600 ENCUESTADOS, ERROR 4%

## La Contraloría General



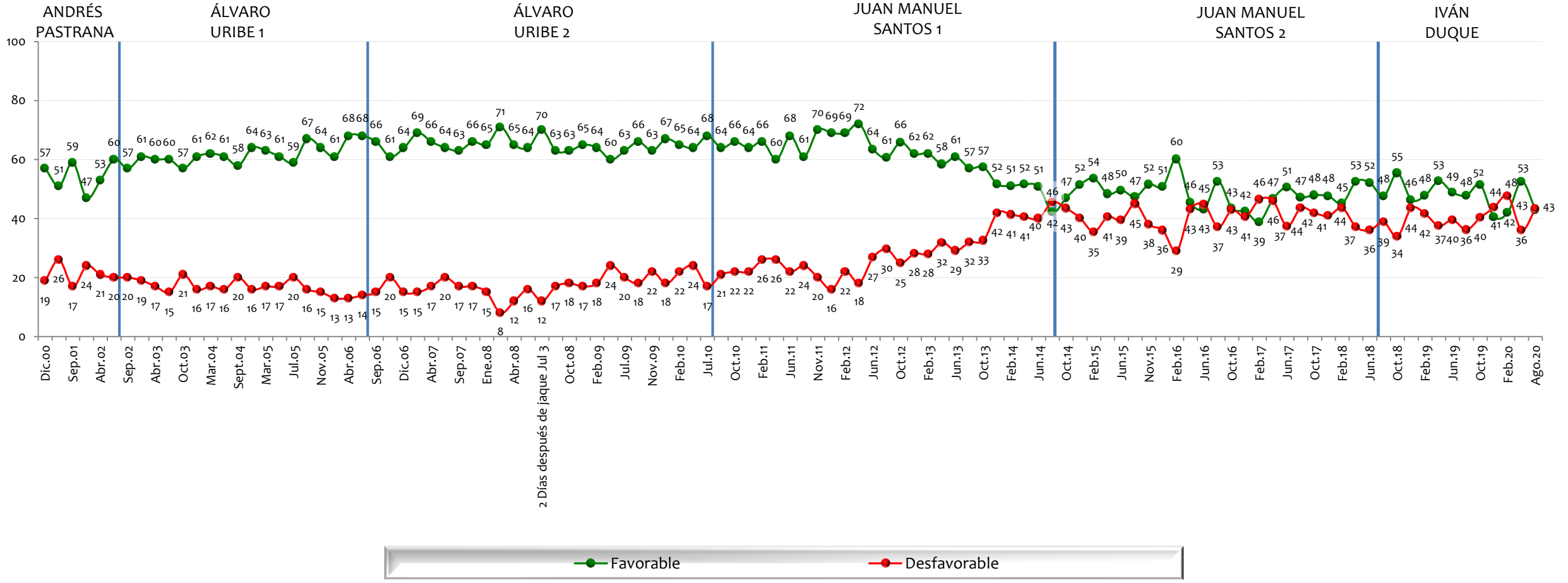
NOTA: LAS CIFRAS ESTÁN EXPRESADAS EN PORCENTAJE



# Tiene usted una opinión favorable o desfavorable de:

BASE: 600 ENCUESTADOS, ERROR 4%

## La Procuraduría General



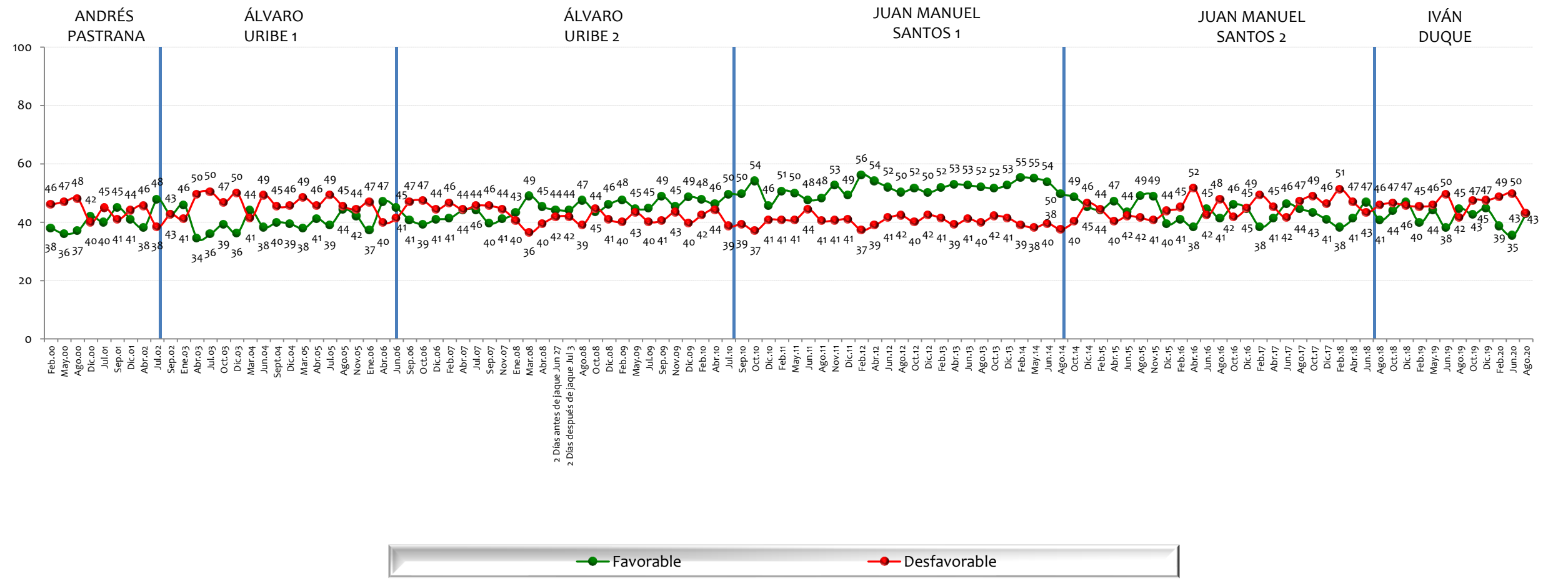
NOTA: LAS CIFRAS ESTÁN EXPRESADAS EN PORCENTAJE



# Tiene usted una opinión favorable o desfavorable de:

BASE: 600 ENCUESTADOS, ERROR 4%

## Los Sindicatos



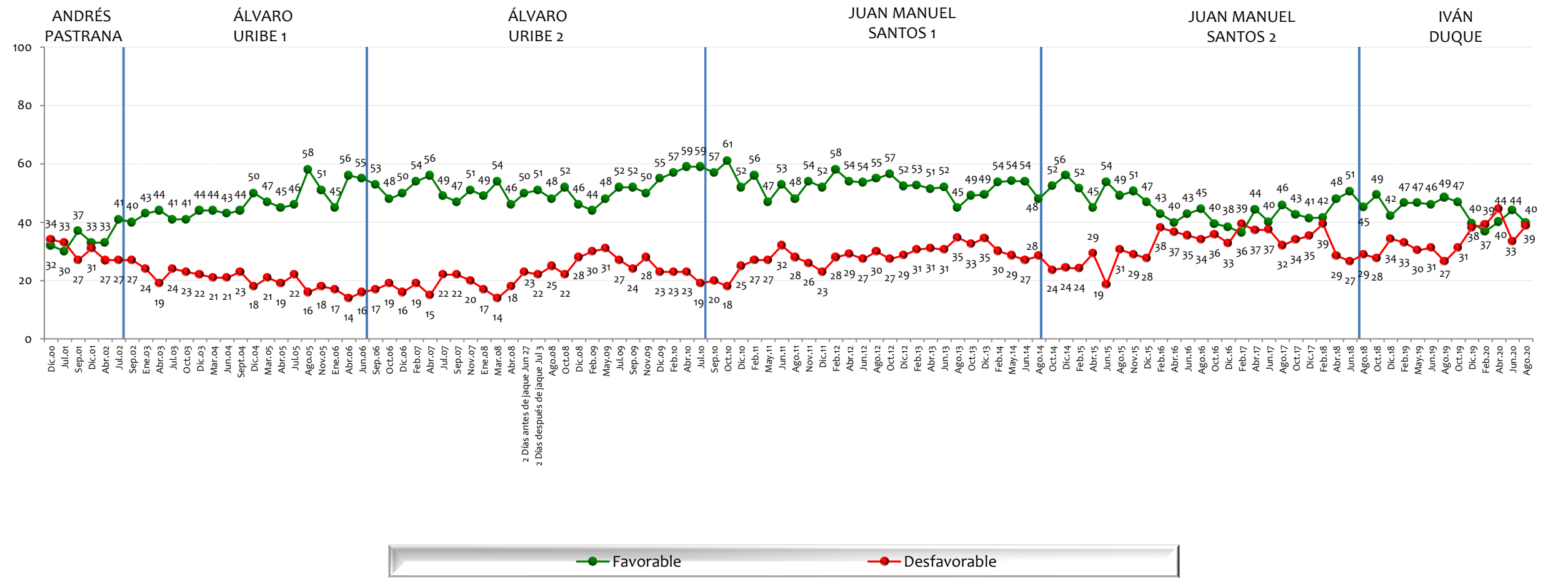
NOTA: LAS CIFRAS ESTÁN EXPRESADAS EN PORCENTAJE



# Tiene usted una opinión favorable o desfavorable de:

BASE: 600 ENCUESTADOS, ERROR 4%

## La Junta Directiva del Banco de la República



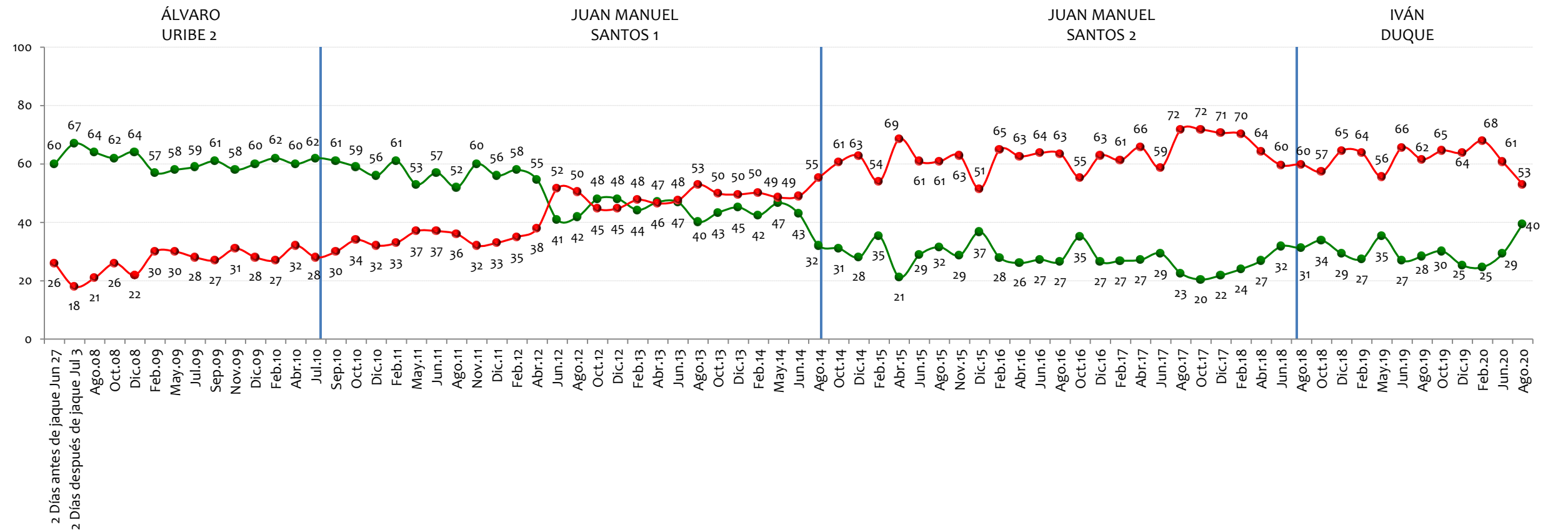
NOTA: LAS CIFRAS ESTÁN EXPRESADAS EN PORCENTAJE



# Tiene usted una opinión favorable o desfavorable de:

BASE: 600 ENCUESTADOS, ERROR 4%

## La Corte Suprema de Justicia



NOTA: LAS CIFRAS ESTÁN EXPRESADAS EN PORCENTAJE

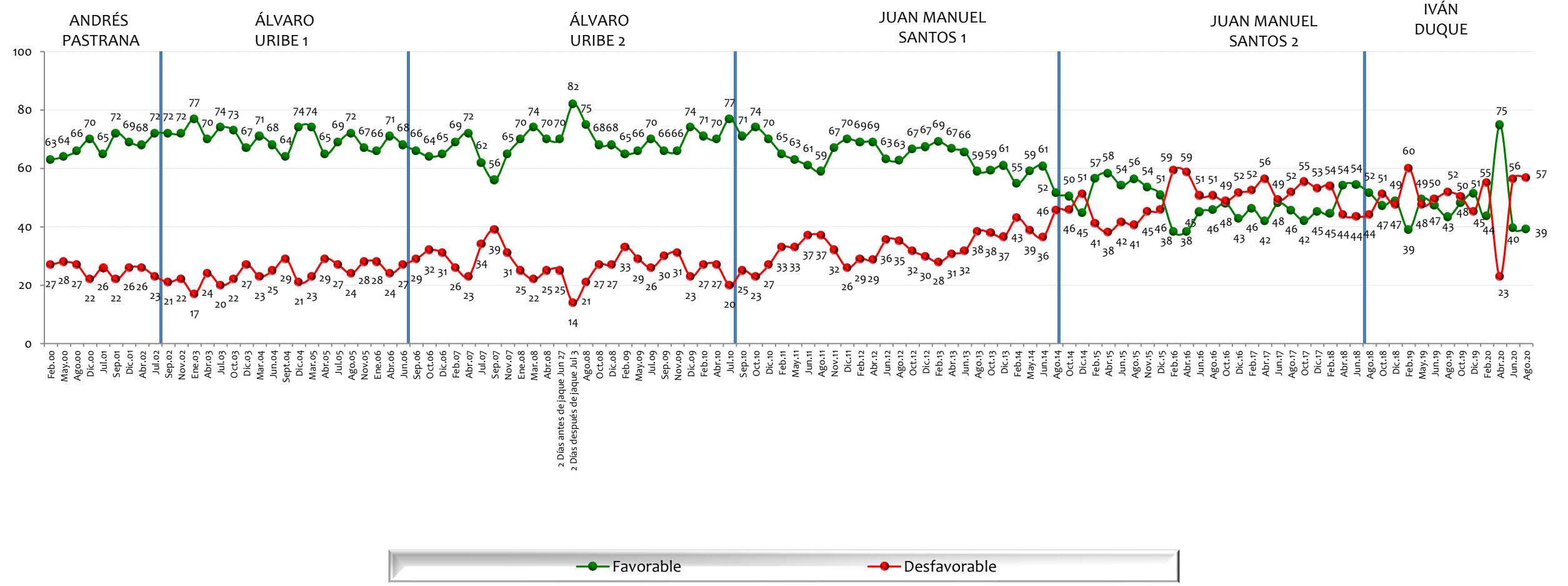




# Tiene usted una opinión favorable o desfavorable de:

BASE: 600 ENCUESTADOS, ERROR 4%

## La Policía



NOTA: LAS CIFRAS ESTÁN EXPRESADAS EN PORCENTAJE

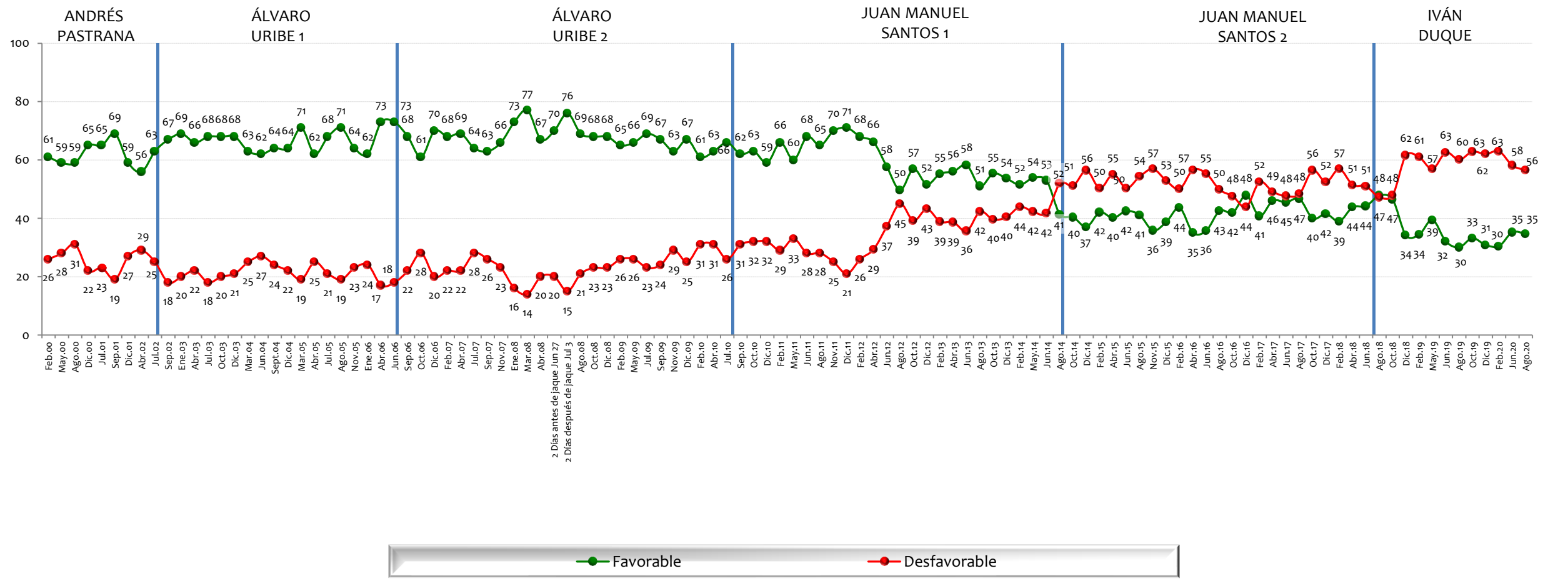




# Tiene usted una opinión favorable o desfavorable de:

BASE: 600 ENCUESTADOS, ERROR 4%

## La Fiscalía General



NOTA: LAS CIFRAS ESTÁN EXPRESADAS EN PORCENTAJE



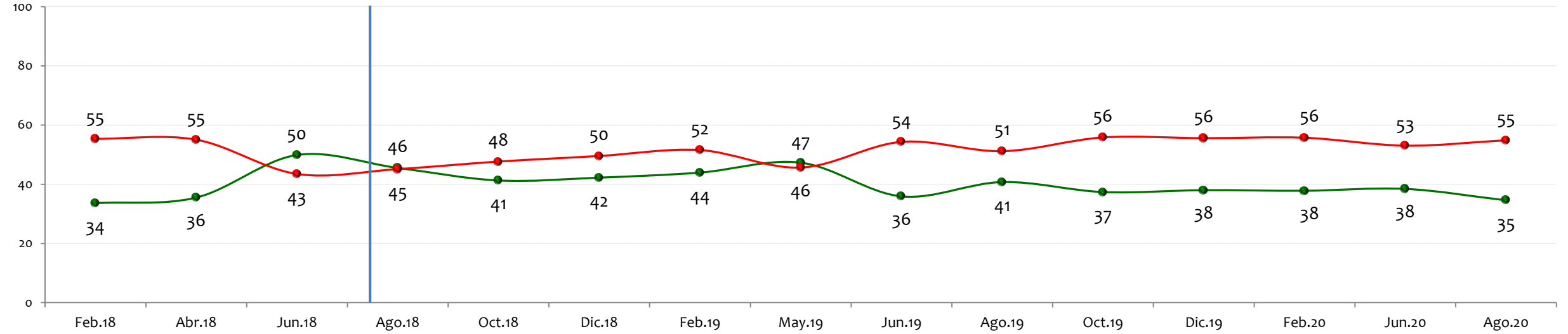
# Tiene usted una opinión favorable o desfavorable de:

BASE: 600 ENCUESTADOS, ERROR 4%

## La JEP, Jurisdicción Especial para la Paz

JUAN MANUEL SANTOS 2

IVÁN DUQUE



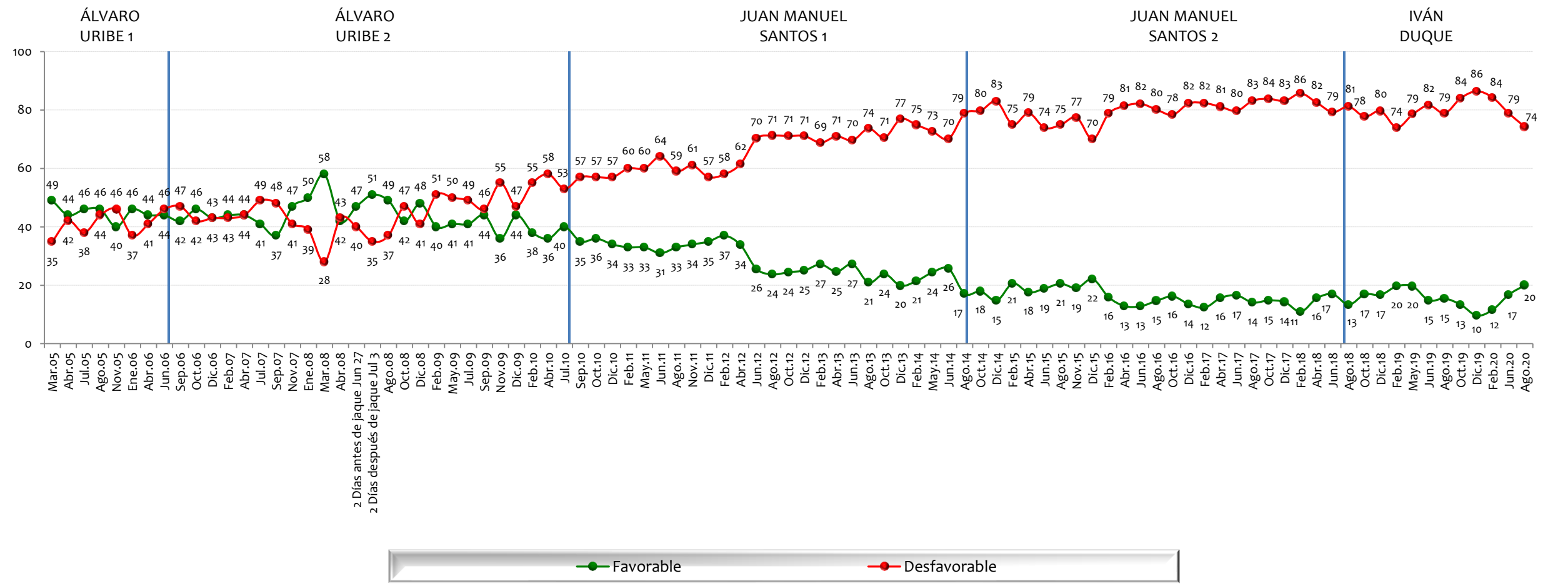
NOTA: LAS CIFRAS ESTÁN EXPRESADAS EN PORCENTAJE



# Tiene usted una opinión favorable o desfavorable de:

BASE: 600 ENCUESTADOS, ERROR 4%

## El Sistema Judicial Colombiano



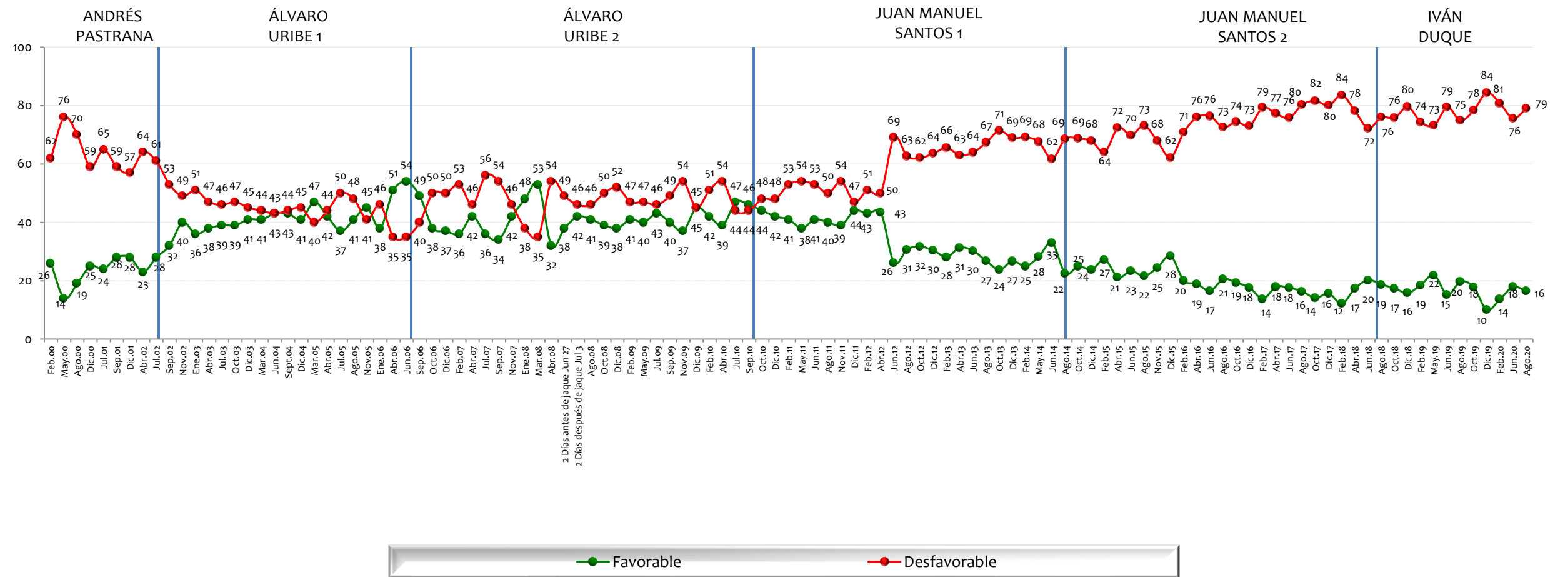
NOTA: LAS CIFRAS ESTÁN EXPRESADAS EN PORCENTAJE



# Tiene usted una opinión favorable o desfavorable de:

BASE: 600 ENCUESTADOS, ERROR 4%

## El Congreso



NOTA: LAS CIFRAS ESTÁN EXPRESADAS EN PORCENTAJE



# Tiene usted una opinión favorable o desfavorable de:

BASE: 600 ENCUESTADOS, ERROR 4%

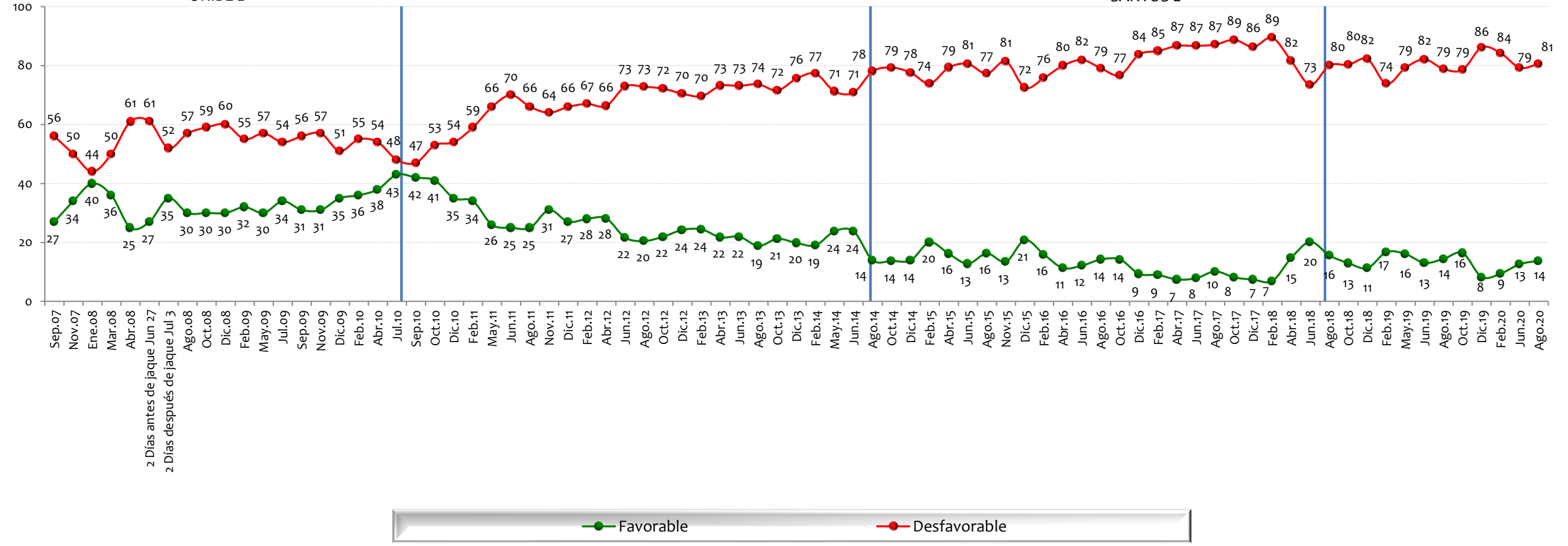
## Los Partidos Políticos

ÁLVARO URIBE 2

JUAN MANUEL SANTOS 1

JUAN MANUEL SANTOS 2

IVÁN DUQUE



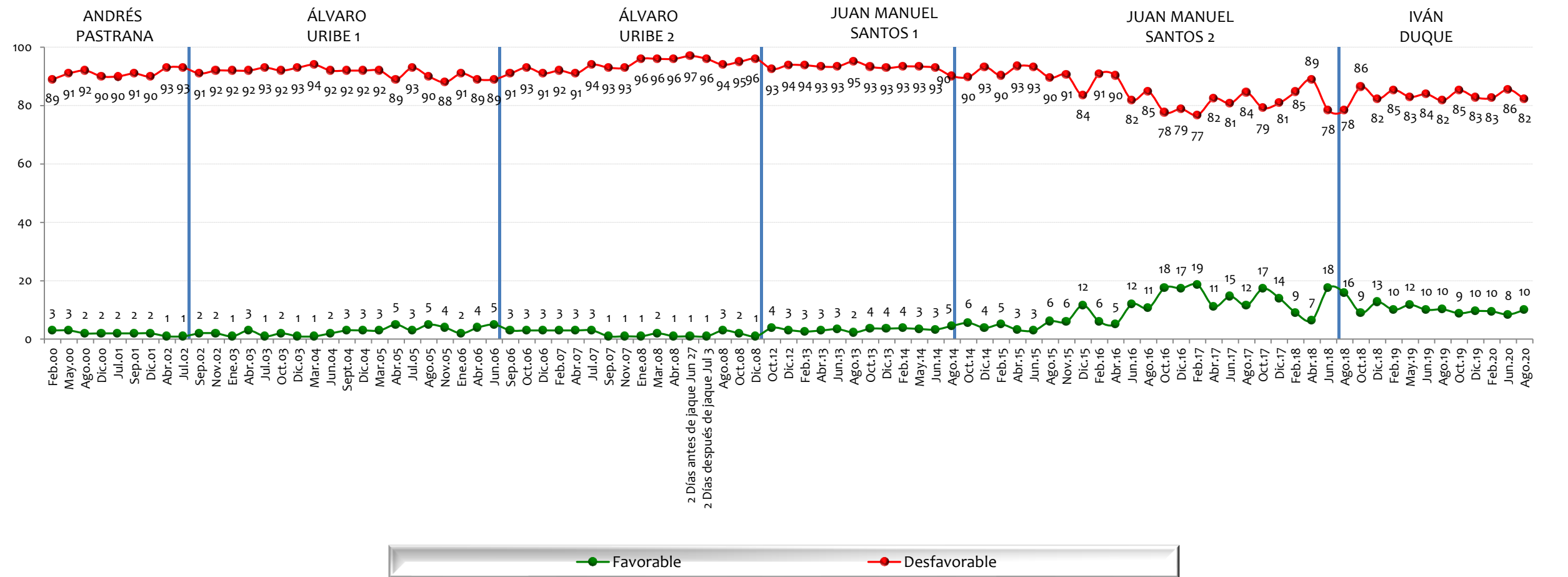
NOTA: LAS CIFRAS ESTÁN EXPRESADAS EN PORCENTAJE



# Tiene usted una opinión favorable o desfavorable de:

BASE: 600 ENCUESTADOS, ERROR 4%

## La FARC



NOTA: LAS CIFRAS ESTÁN EXPRESADAS EN PORCENTAJE

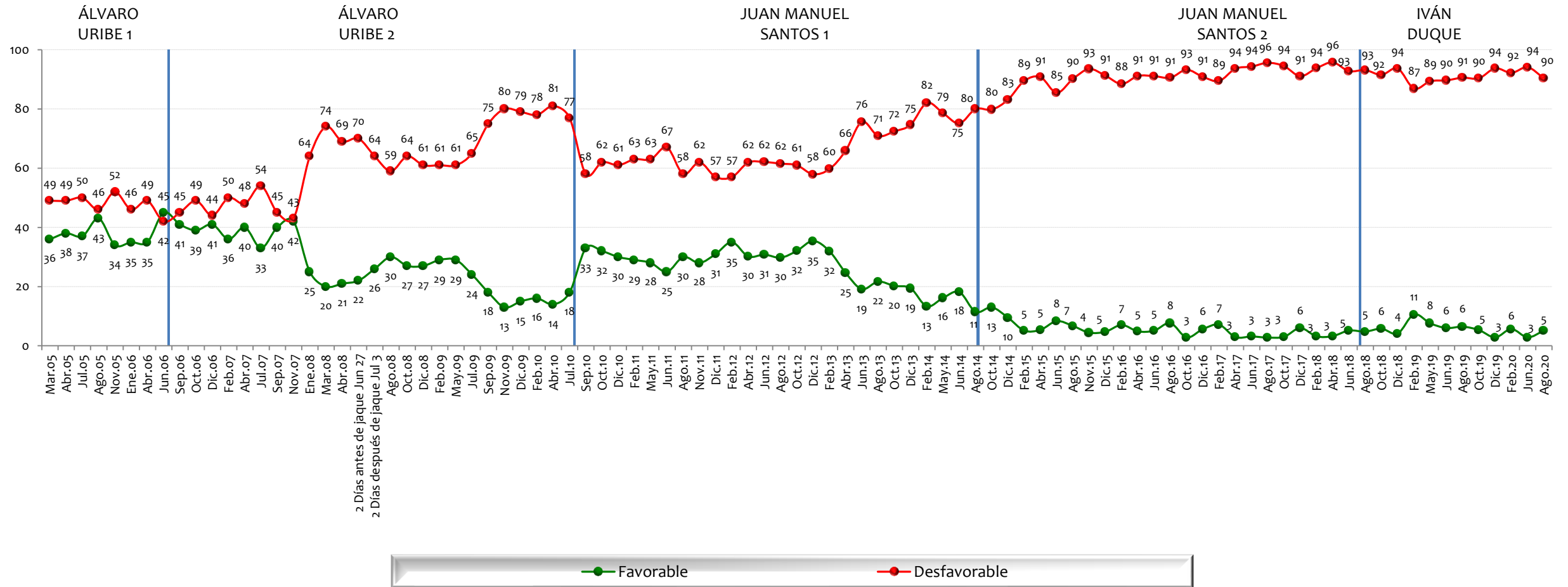




# Tiene usted una opinión favorable o desfavorable de:

BASE: 600 ENCUESTADOS, ERROR 4%

## Venezuela



NOTA: LAS CIFRAS ESTÁN EXPRESADAS EN PORCENTAJE

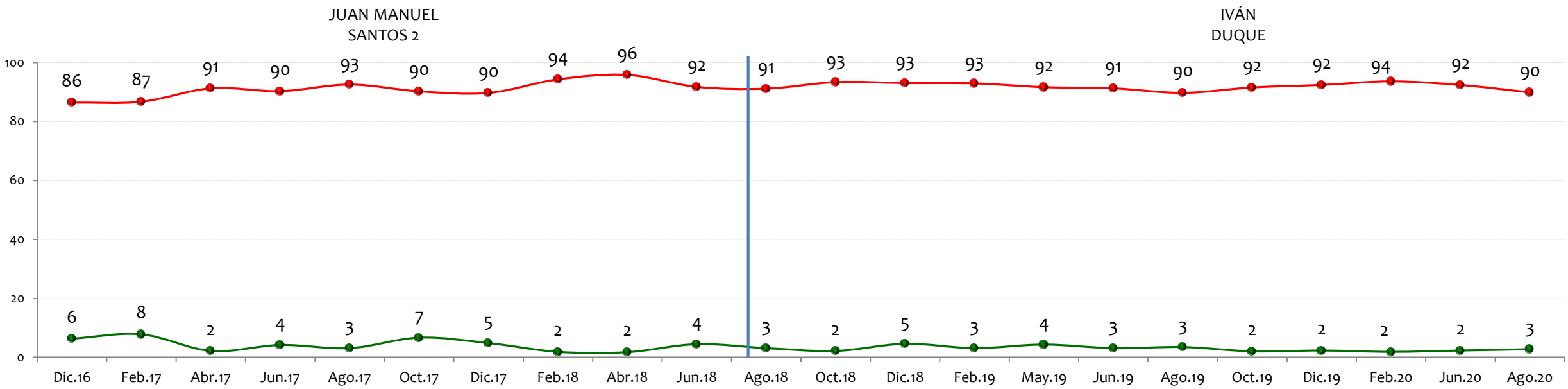




# Tiene usted una opinión favorable o desfavorable de:

BASE: 600 ENCUESTADOS, ERROR 4%

## El ELN



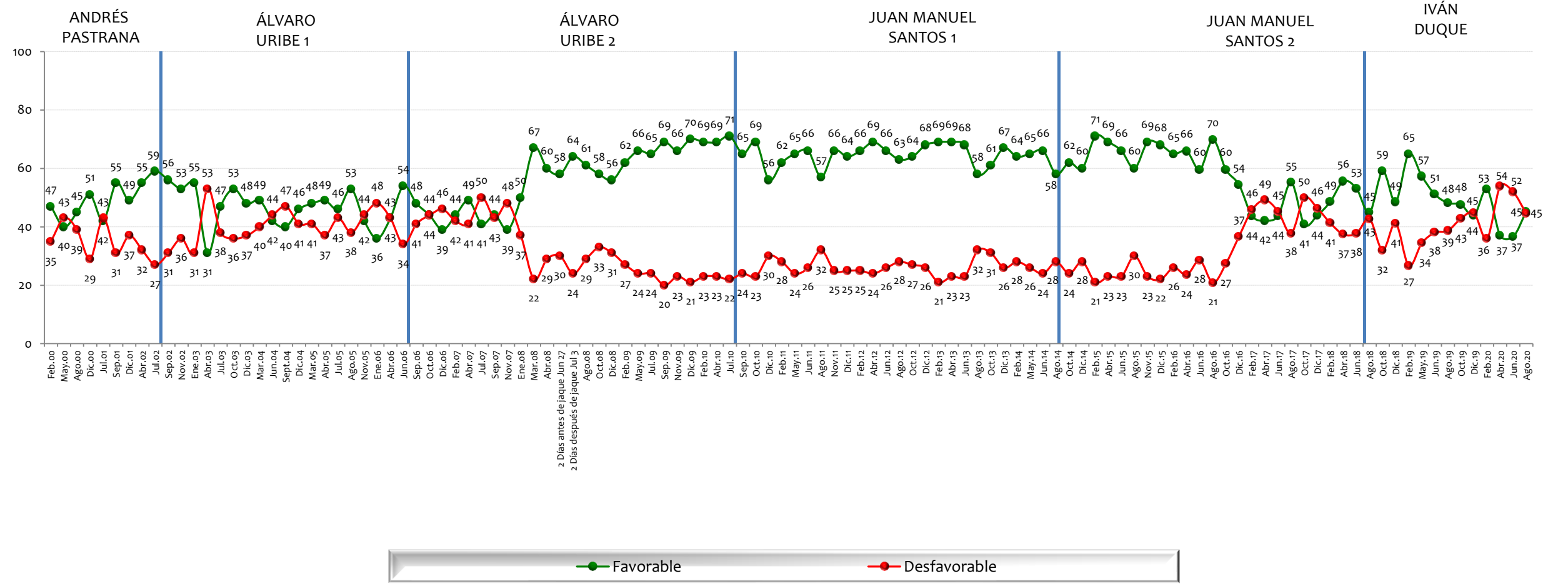
NOTA: LAS CIFRAS ESTÁN EXPRESADAS EN PORCENTAJE



# Tiene usted una opinión favorable o desfavorable de:

BASE: 600 ENCUESTADOS, ERROR 4%

## Los Estados Unidos



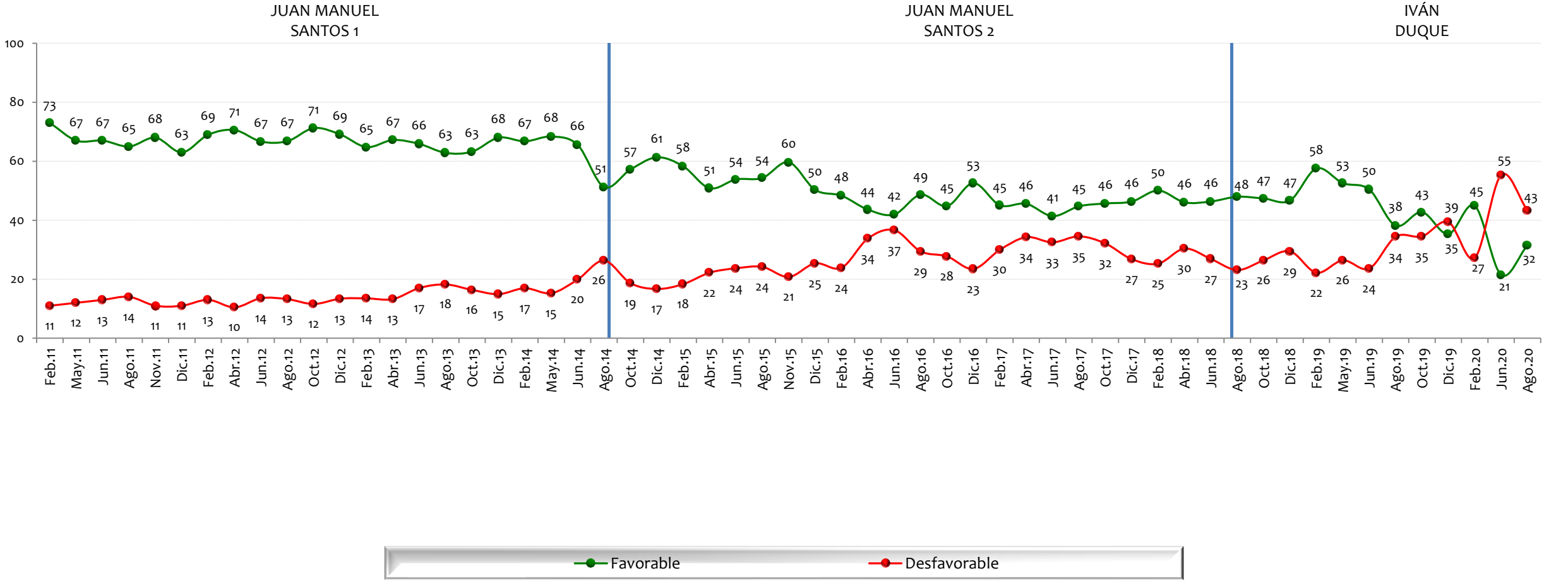
NOTA: LAS CIFRAS ESTÁN EXPRESADAS EN PORCENTAJE



# Tiene usted una opinión favorable o desfavorable de:

BASE: 600 ENCUESTADOS, ERROR 4%

## Brasil



NOTA: LAS CIFRAS ESTÁN EXPRESADAS EN PORCENTAJE



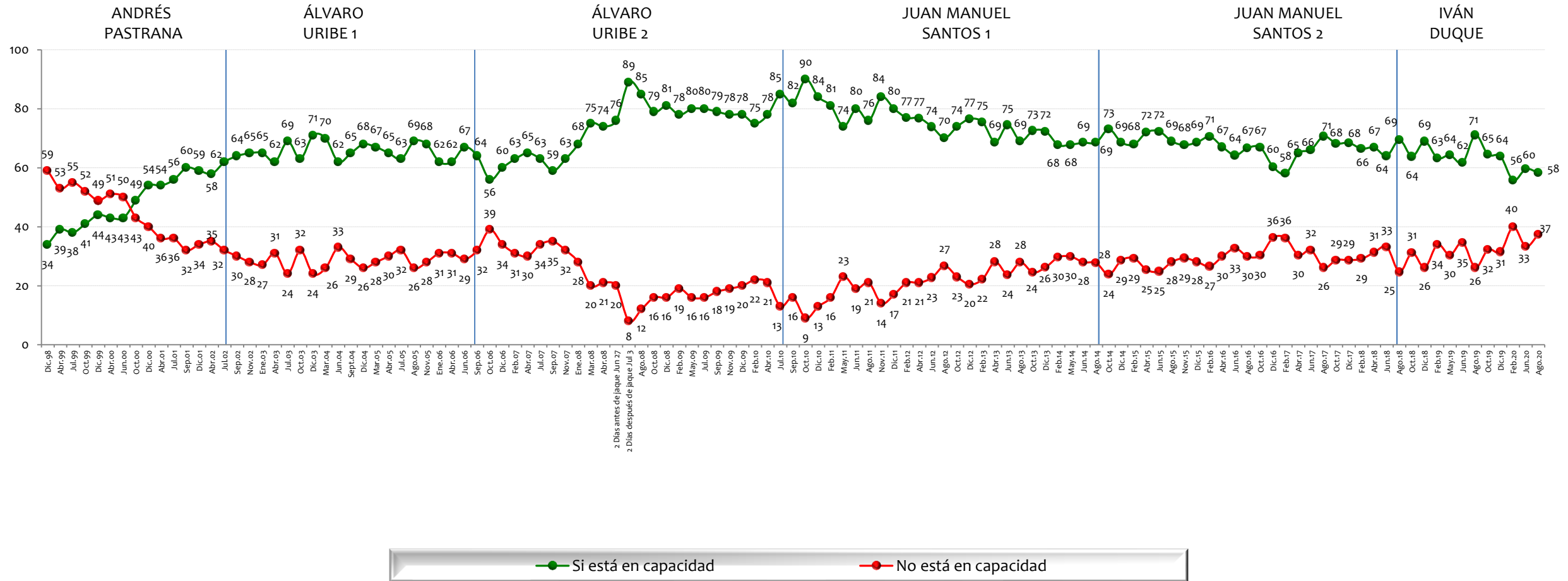
# Proceso de paz

25 años del  
POLL



# ¿Cree usted que las Fuerzas Armadas Colombianas están en capacidad de derrotar militarmente a la guerrilla, o no?

BASE: 600 ENCUESTADOS, ERROR 4%

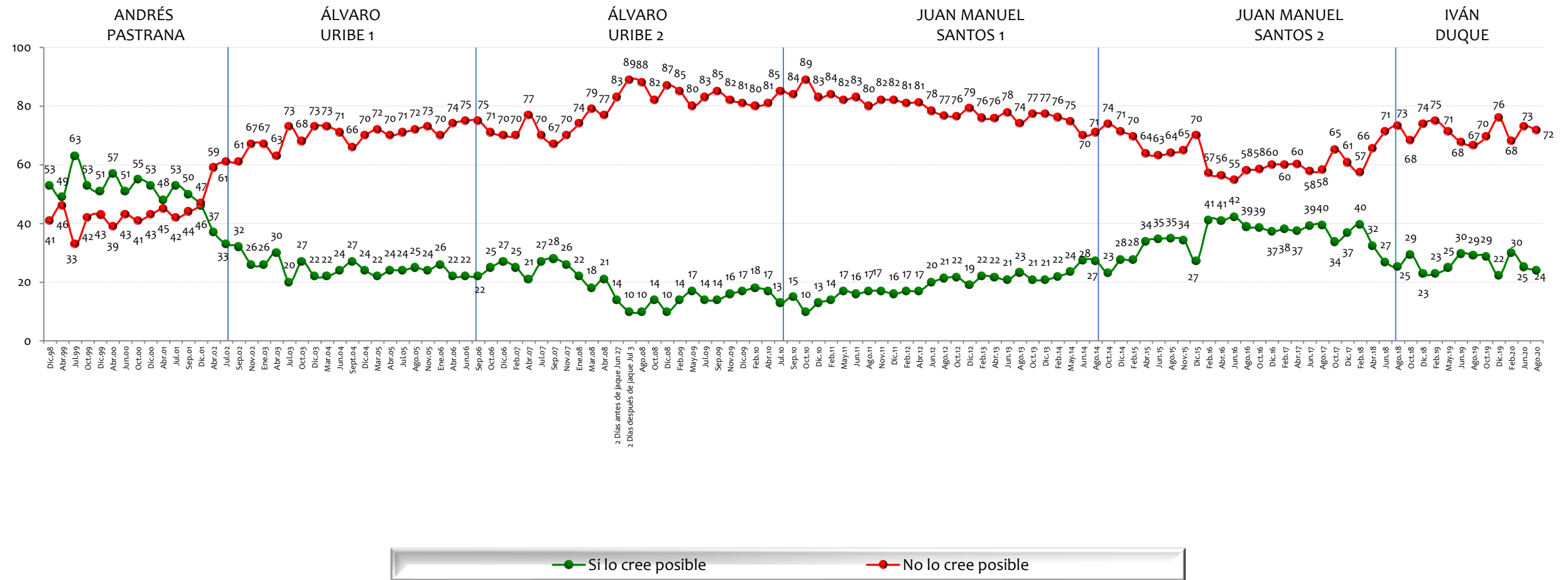


NOTA: LAS CIFRAS ESTÁN EXPRESADAS EN PORCENTAJE



# ¿Cree usted posible que la guerrilla colombiana llegue algún día a tomarse el poder por la fuerza, o no cree esto posible?

BASE: 600 ENCUESTADOS, ERROR 4%

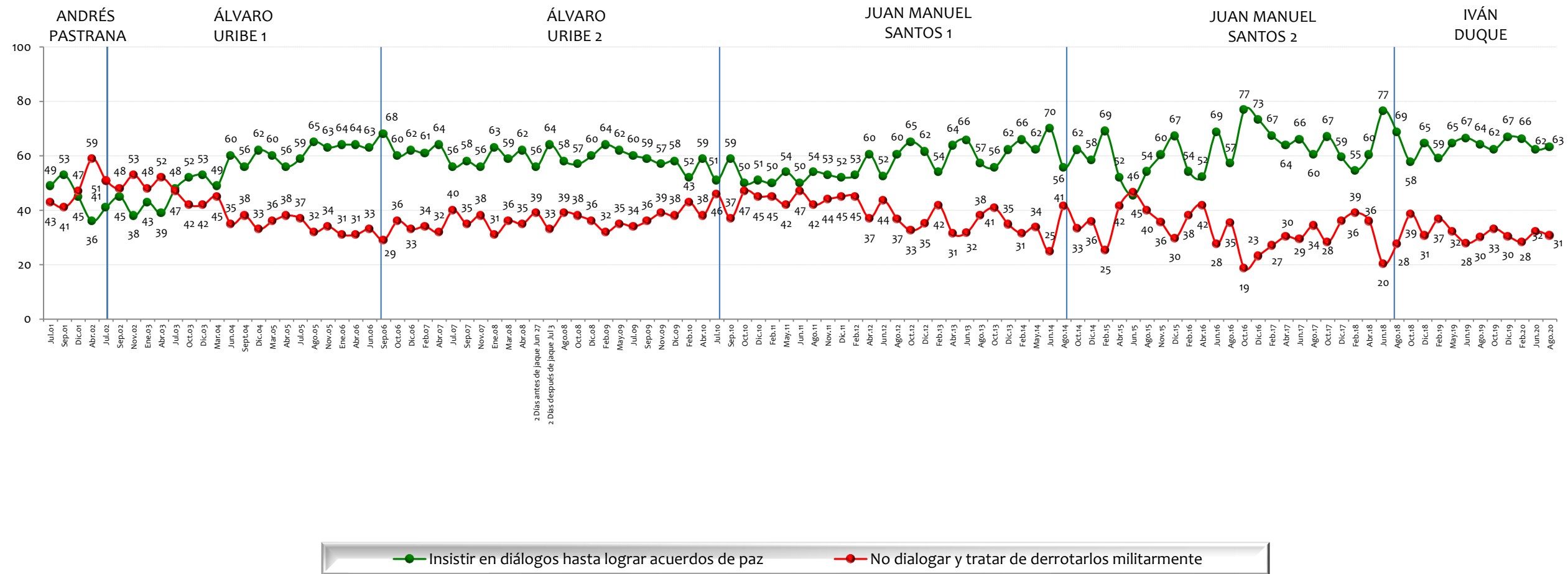


NOTA: LAS CIFRAS ESTÁN EXPRESADAS EN PORCENTAJE



# ¿Cuál cree usted que es la mejor opción para solucionar el problema de la guerrilla o de los grupos armados organizados en Colombia?

BASE: 600 ENCUESTADOS, ERROR 4%



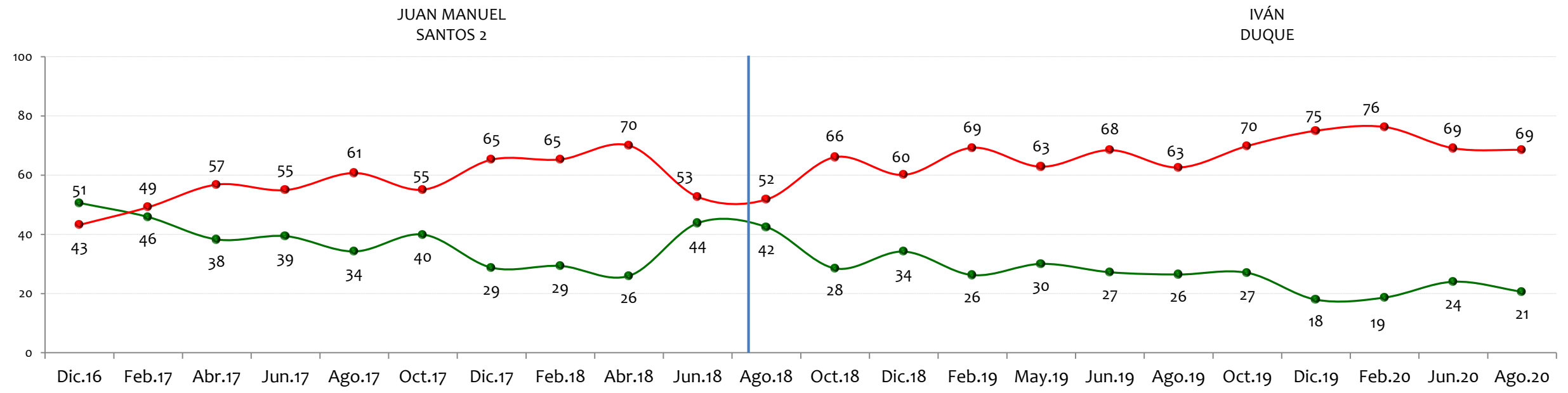
NOTA: LAS CIFRAS ESTÁN EXPRESADAS EN PORCENTAJE





# En su concepto, ¿la implementación del acuerdo de paz con la FARC va por buen camino o por mal camino?

BASE: 600 ENCUESTADOS, ERROR 4%



NOTA: LAS CIFRAS ESTÁN EXPRESADAS EN PORCENTAJE



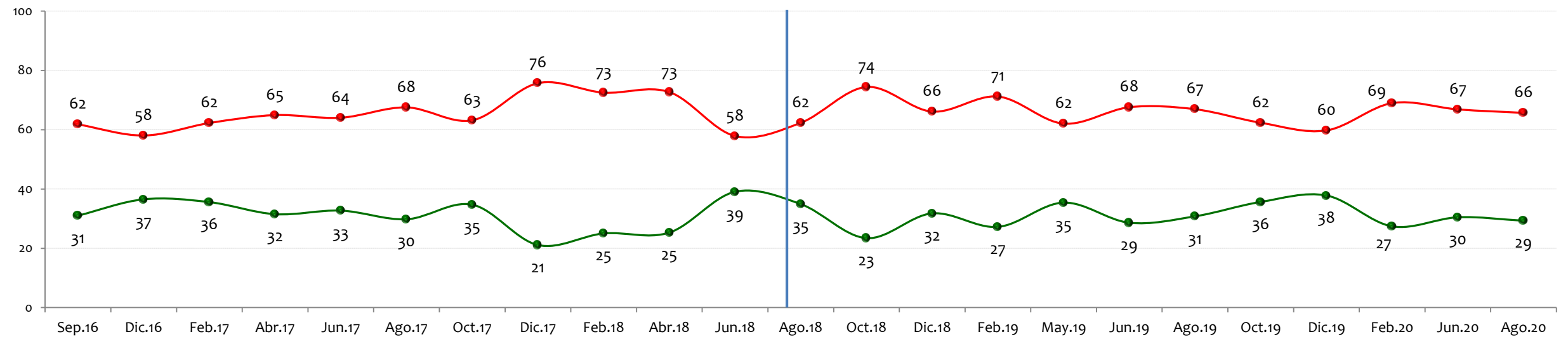
# ¿Cree usted, sí o no, que con el acuerdo entre el Gobierno y la FARC se logrará alcanzar lo siguiente en Colombia?

BASE: 600 ENCUESTADOS, ERROR 4%

## La FARC cumplirán con lo pactado en los acuerdos

JUAN MANUEL SANTOS 2

IVÁN DUQUE



NOTA: LAS CIFRAS ESTÁN EXPRESADAS EN PORCENTAJE



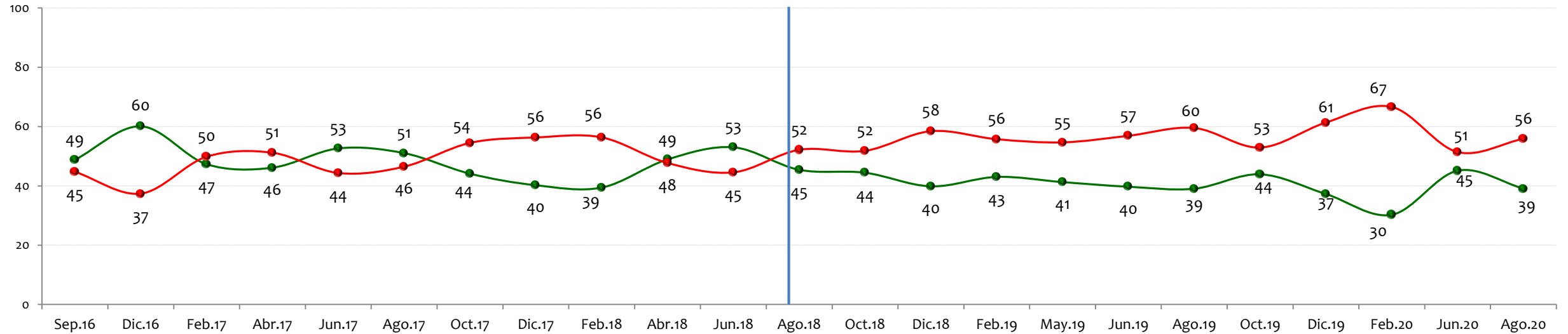
# ¿Cree usted, sí o no, que con el acuerdo entre el Gobierno y la FARC se logrará alcanzar lo siguiente en Colombia?

BASE: 600 ENCUESTADOS, ERROR 4%

**El Gobierno cumplirá con lo pactado en los acuerdos**

JUAN MANUEL SANTOS 2

IVÁN DUQUE



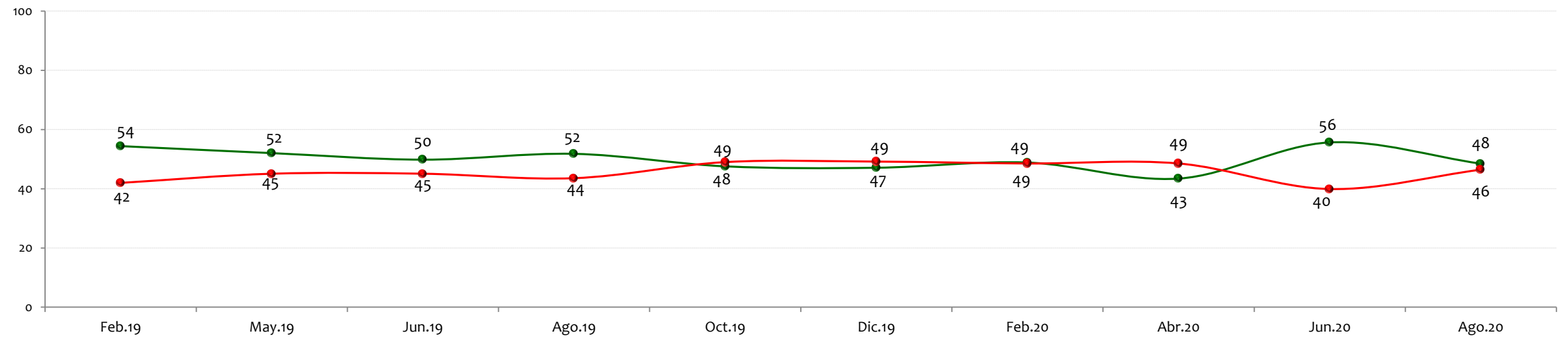
NOTA: LAS CIFRAS ESTÁN EXPRESADAS EN PORCENTAJE



# ¿Está usted de acuerdo o en desacuerdo con que el Gobierno Colombiano mantenga suspendidas las negociaciones con el ELN?

BASE: 600 ENCUESTADOS, ERROR 4%

IVÁN DUQUE



NOTA: LAS CIFRAS ESTÁN EXPRESADAS EN PORCENTAJE



Coronavirus

25 años del POLL



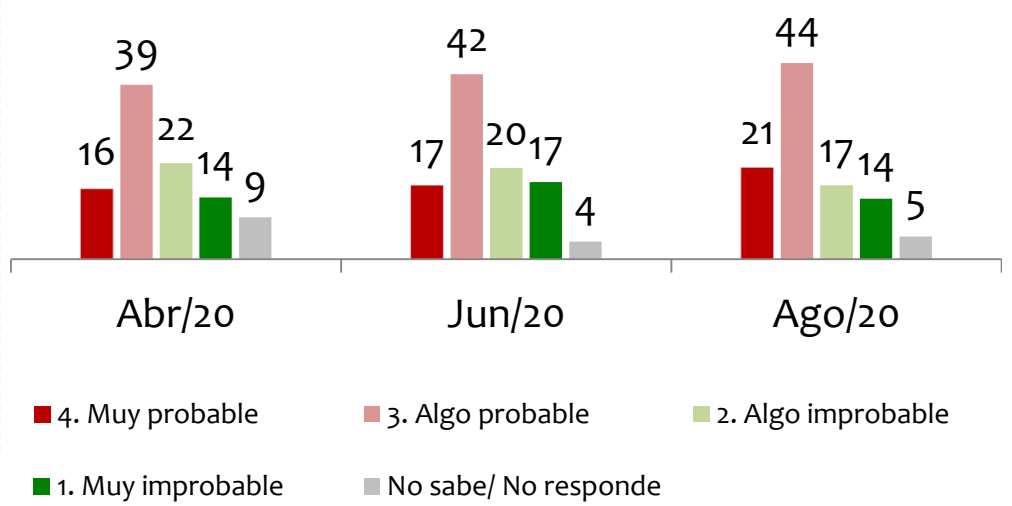
### Percepción general

BASE: 1200 ENCUESTADOS, ERROR 3%

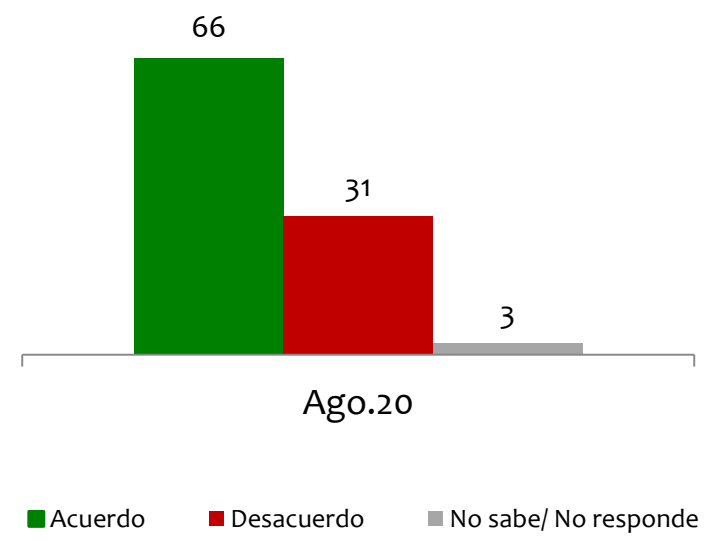
¿Cuál de las siguientes afirmaciones se acerca más a lo que usted piensa o cree?



¿Qué tan probable cree usted que se contagie de Coronavirus en los próximos 2 meses?



¿Está usted de acuerdo o en desacuerdo con que se mantengan las medidas de aislamiento preventivo obligatorio en su ciudad?



NOTA: LAS CIFRAS ESTÁN EXPRESADAS EN PORCENTAJE

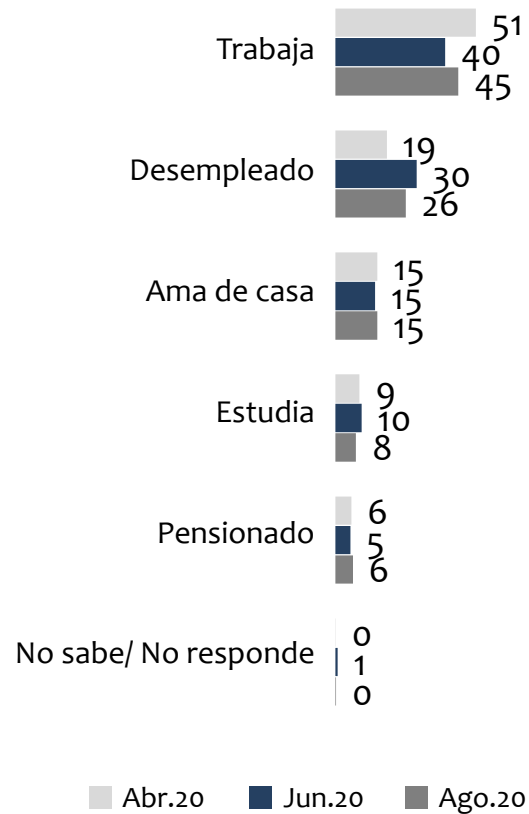


## Actividad principal

BASE: 1200 ENCUESTADOS, ERROR 3%

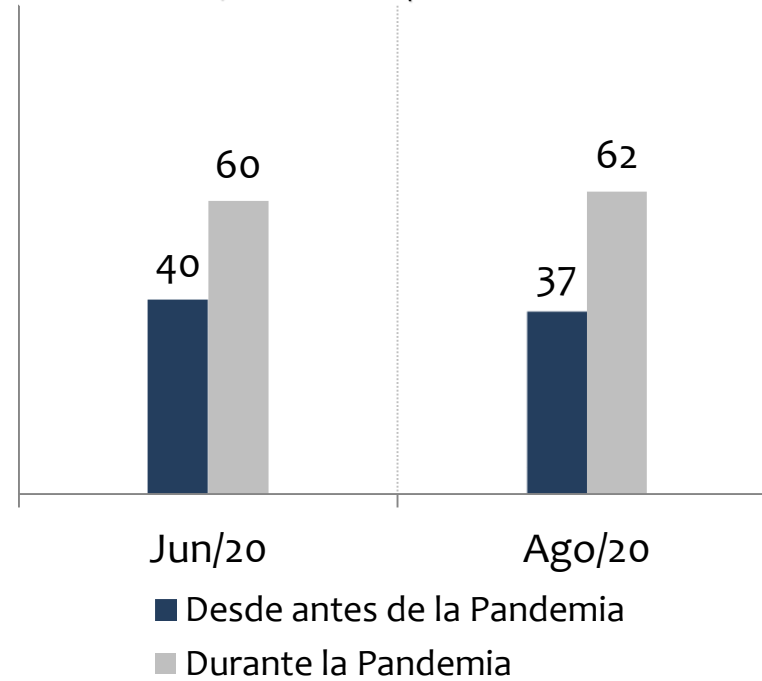
### ¿Cuál es su actividad principal?

BASE: 1200 ENCUESTADOS, ERROR 3%



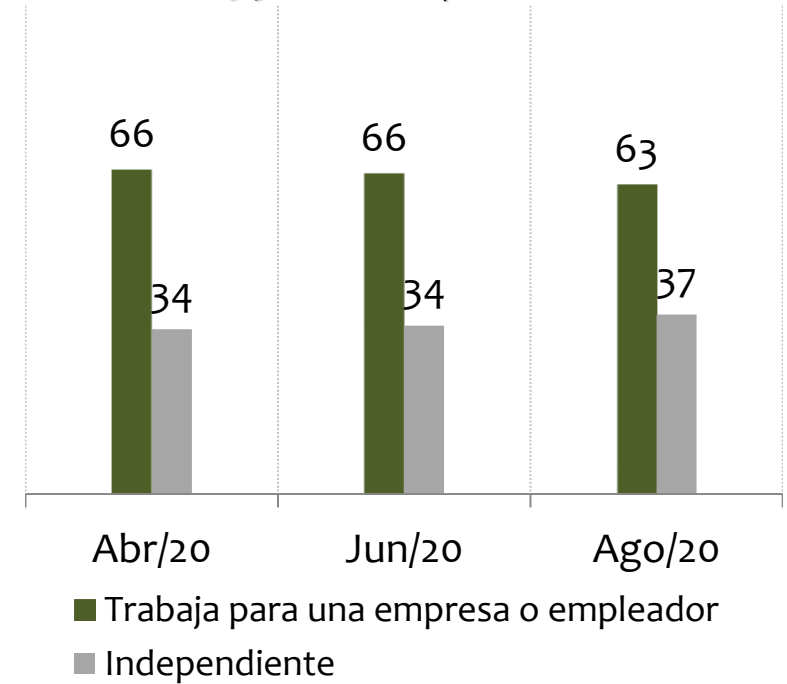
### ¿Podría decirme si usted está desempleado desde antes de iniciar la pandemia del Coronavirus en Colombia o quedó desempleado durante la pandemia?

BASE: 267 ENCUESTADOS QUE ESTÁN DESEMPLEADOS



### ¿Trabaja usted para una empresa o empleador, o es usted independiente?

BASE: 503 ENCUESTADOS QUE TRABAJAN



NOTA: LAS CIFRAS ESTÁN EXPRESADAS EN PORCENTAJE



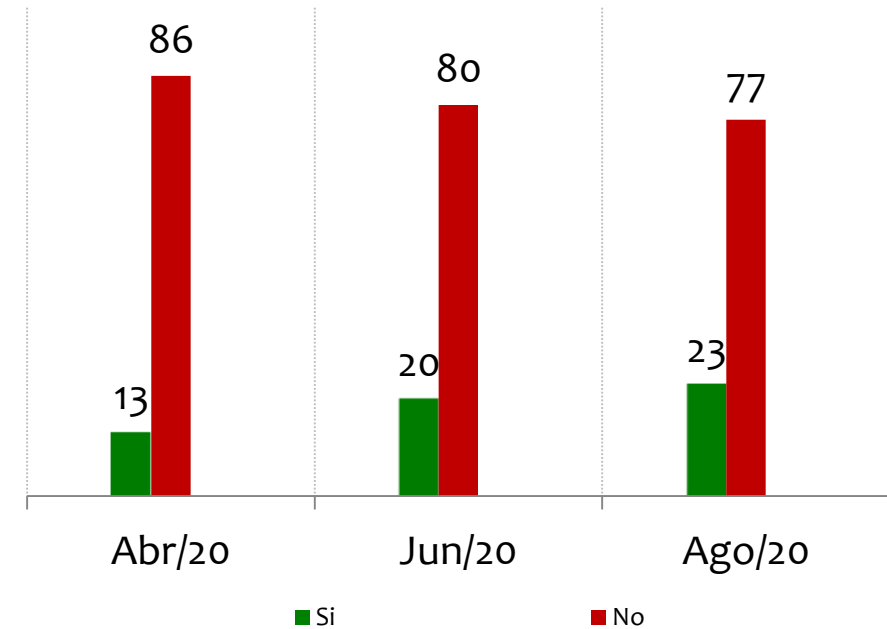
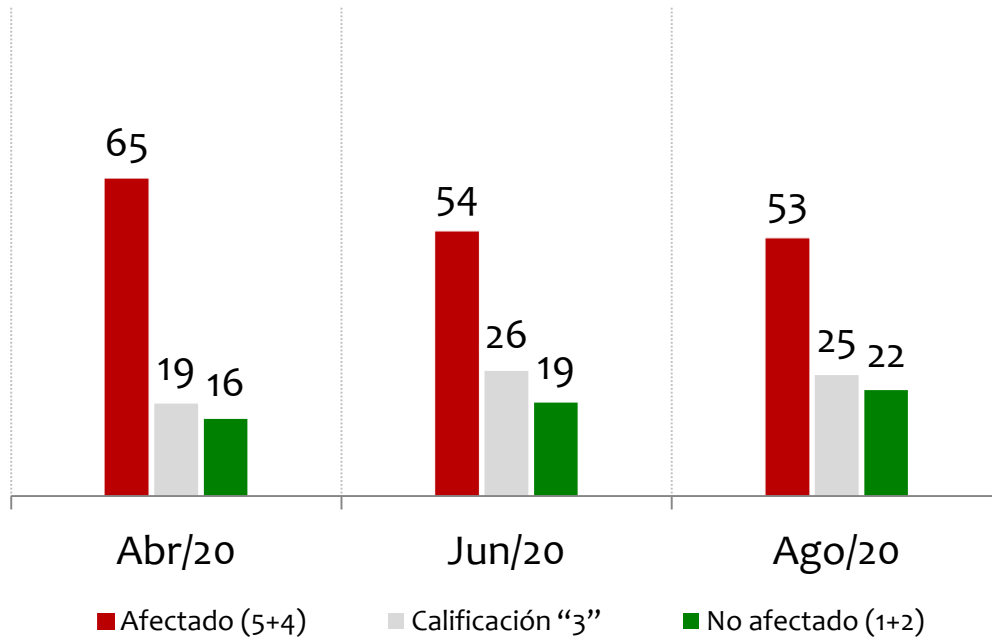


## Afectación por el Coronavirus y ayudas del Estado

BASE: 1200 ENCUESTADOS, ERROR 3%

En una escala de 1 a 5, donde 5 significa “Muy afectado” y 1 significa “Nada afectado”, ¿qué tan afectado se ha visto usted con la situación del Coronavirus?

¿Han recibido en su hogar ayuda económica o algún otro tipo de ayuda para aliviar la crisis del Coronavirus, o no?



NOTA: LAS CIFRAS ESTÁN EXPRESADAS EN PORCENTAJE



# Questionarios

25 años del POLL



**Cuestionario Tipo A**



Cuestionario

**Cuestionario Tipo B**



Cuestionario

